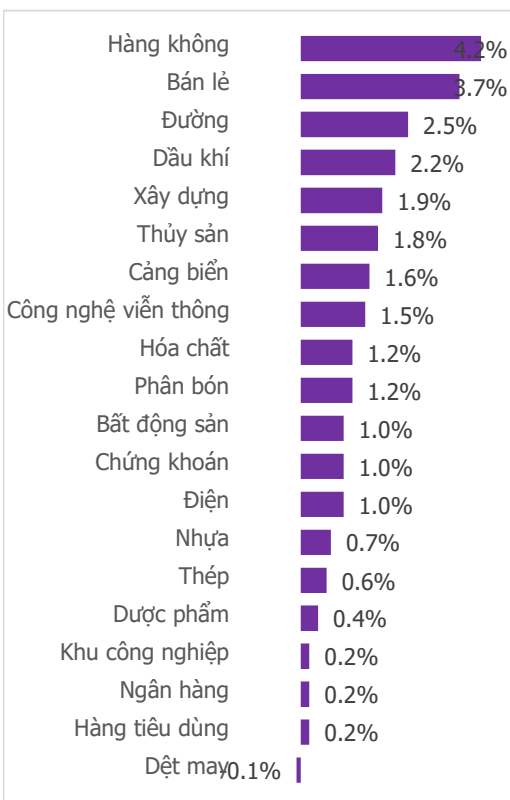
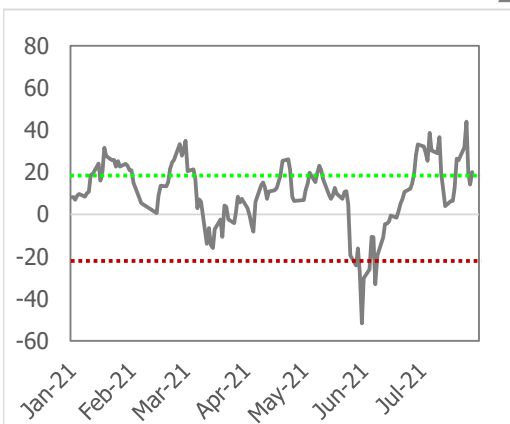


NGÀY 09/09

Tổng quan	Giá trị	Thay đổi
VN-Index	1,343.98	0.78%
KLGD (triệu cp)	616.56	0.88%
Giá trị (tỷ)	19,418.63	-0.21%
HNXIndex	350.44	0.91%
KLGD (triệu cp)	124.24	-7.12%
Giá trị (tỷ)	2,557.46	-11.06%

Khối ngoại	HSX	HNX
Mua (tỷ)	1,200.93	13.88
Bán (tỷ)	1,714.96	318.38
GT ròng (tỷ)	-514.03	-304.50

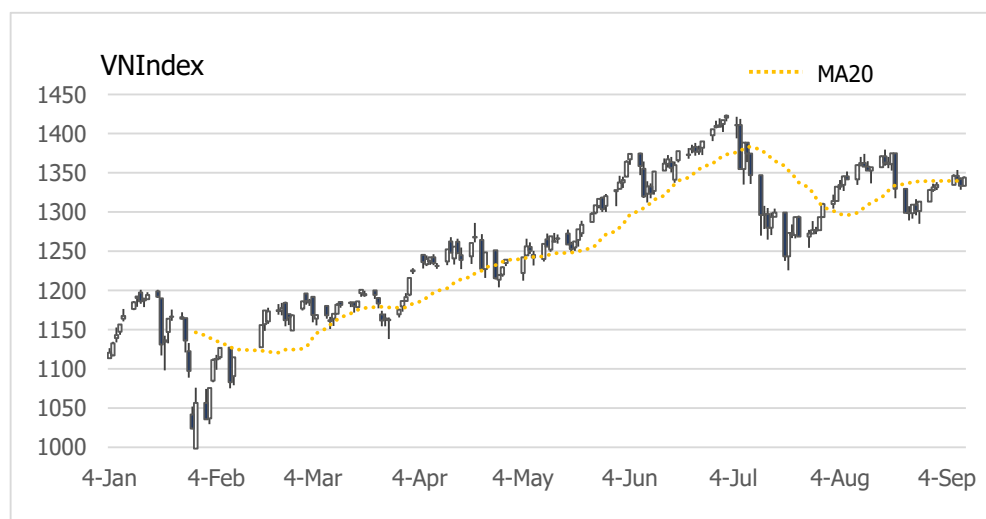
Diễn biến ngành

Tâm lý thị trường
Bi quan Hưng phấn

CỔ PHIẾU HÀNG KHÔNG RỜI ĐƯỜNG BĂNG
Điểm nhấn giao dịch

- Dư địa của những phiên giảm gần đây cùng với đó, chứng khoán châu Á chìm trong sắc đỏ cũng đã gây áp lực không nhỏ cho VN-Index những phút đầu mở cửa. Nhưng bất ngờ đã xảy ra: chỉ số nhanh chóng đảo chiều sau ít phút và duy trì được mạch tăng cho đến cuối phiên. Kỳ vọng vào việc sớm mở cửa trở lại nền kinh tế là một trong những lý do chính kích thích tâm lý giới đầu tư. Dòng tiền tuy đổ vào thị trường không quá ồ ạt nhưng cũng đủ giúp chỉ số ghi nhận một phiên tích cực. Kết phiên giao dịch 09/09, VN-Index tăng 10,37 điểm lên mốc 1.343,98 điểm và lấy lại toàn bộ đà giảm của phiên trước đó.
- Điểm trừ là thanh khoản giao dịch vẫn đang ở mức tương đối thấp, cho thấy giới đầu tư vẫn đang giữ 1 sự thận trọng nhất định. Giá trị giao dịch trên HSX hôm nay chỉ đạt 19.583 tỷ (5.55 tỷ NDT). Chúng tôi cho rằng yếu tố này chỉ diễn ra trong ngắn hạn. Số liệu mới nhất từ Sở lưu ký chứng khoán (VDS), số lượng tài khoản mở mới trong tháng 8 cao hơn tháng trước đó gần 20 nghìn tài khoản, cho thấy dòng tiền F0 vẫn đang đổ vào thị trường mạnh mẽ.
- Những thông tin những thông tin về việc nới lỏng giãn cách và khôi phục hoạt động kinh tế sau giãn cách đang tạo được hiệu ứng tốt cho thị trường giúp cho nhiều nhóm cổ phiếu có diễn biến tích cực trong phiên hôm nay, điển hình như nhóm Hàng không (+4,2%) và Bán lẻ (+3,4%). Như đã đề cập trong những bản tin trước, nhóm Hàng không sẽ là nhóm ngành có triển vọng tăng giá rất lớn khi dịch Covid được kiểm soát nhờ hoạt động kinh doanh phục hồi cùng với mặt bằng giá cổ phiếu tương đối thấp. Nhìn chung, sắc xanh đã lan tỏa cực kỳ mạnh mẽ trong phiên hôm nay, chỉ có duy nhất 1 nhóm ngành giảm điểm là Dệt may (-0,1%).
- Như kịch bản quen thuộc trong những phiên gần đây, khối ngoại tiếp tục bán ròng (-538,92 tỷ; 152.84 triệu NDT) và tác nhân chính là VHM (-273.08 tỷ; 77.45 triệu NDT). Cũng như nhận định trong bản tin trước, chúng tôi cho rằng đà bán ròng trên VHM khả năng sẽ còn kéo dài cho đến hết ngày 17/09.

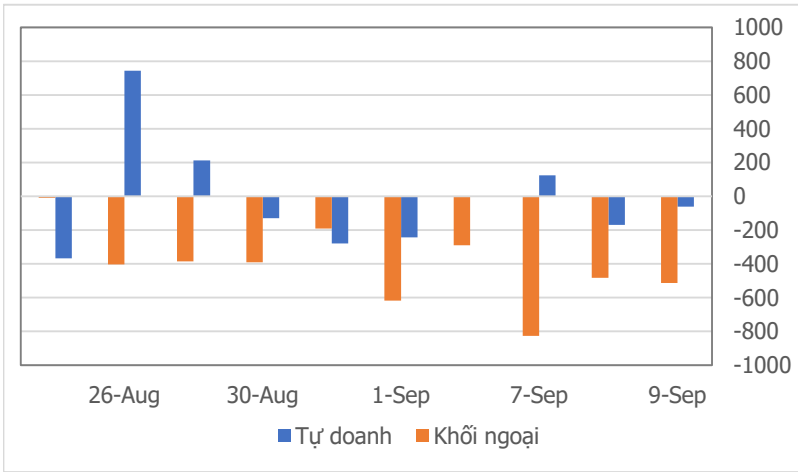
Quan điểm thị trường

Thông tin tích cực về dịch bệnh Covid khi chính phủ đã đề xuất những giải pháp nới lỏng giãn cách, khôi phục lại hoạt động sản xuất kinh doanh để phục hồi tăng trưởng kinh tế, đã tác rất tốt đến tâm lý của giới đầu tư trong phiên giao dịch hôm nay. Sắc xanh trải rộng ra nhiều nhóm ngành từ ngân hàng, chứng khoán, hàng không, vận tải, bán lẻ... Biên độ tăng điểm được xem là khá mạnh trong phiên hôm nay, giúp chỉ số Vn-index vượt mốc 1.340 điểm. Tuy nhiên, thanh khoản phiên hôm nay chưa thực sự bùng nổ và vẫn ở mức thấp cho thấy xung lực tăng điểm là không mạnh.

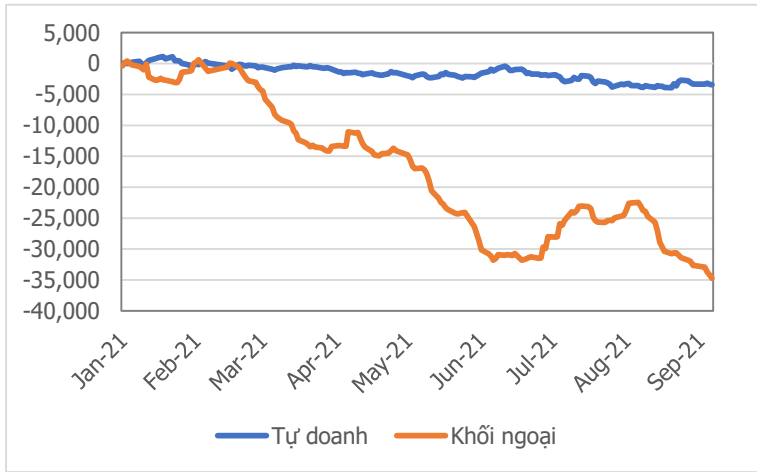
Về kỹ thuật Vn-index đang dao động trong biên độ khá hẹp và trong ngắn hạn, ngưỡng 1.312 điểm có thể là ngưỡng hỗ trợ khá tốt. Trong trường hợp tăng giá, nếu Vn-index bứt phá mạnh, vượt ngưỡng 1.355 điểm với thanh khoản bùng nổ thì xác suất cao là Vn-index sẽ lấy lại xu hướng tăng điểm rất tích cực. Một số mã CP bứt phá đáng chú ý trong phiên hôm nay có thể căn mua trong phiên tới như :MWG; VHC; TPB; ACV.



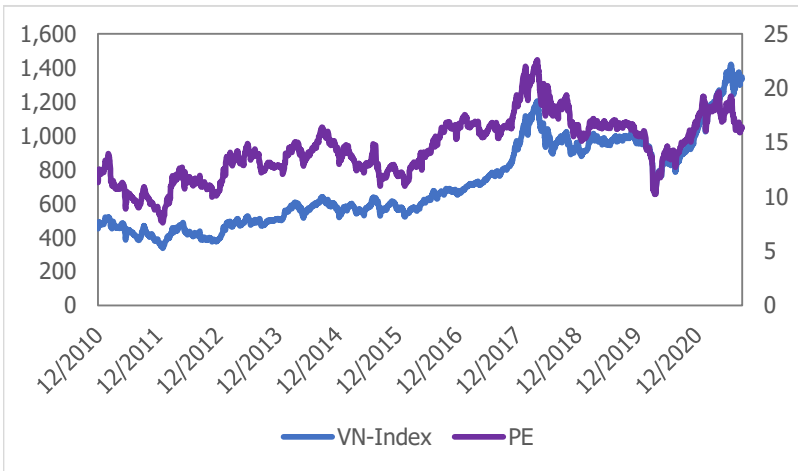
Giao dịch tự doanh và khối ngoại 10 phiên gần nhất (tỷ)



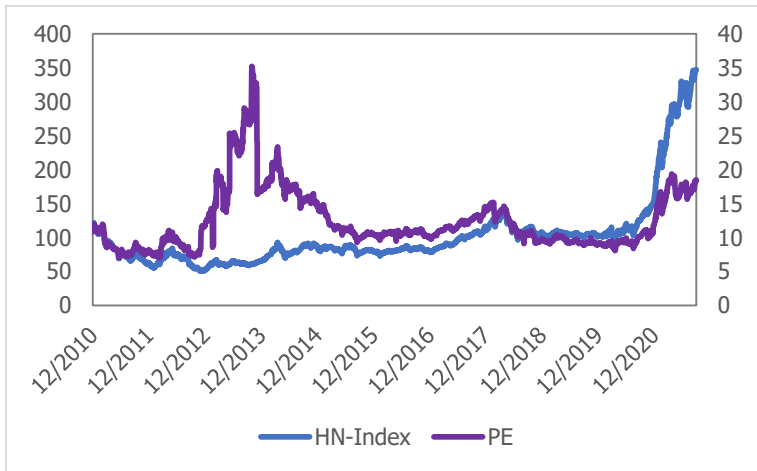
Giá trị lũy kế tự doanh và khối ngoại từ đầu năm (tỷ)



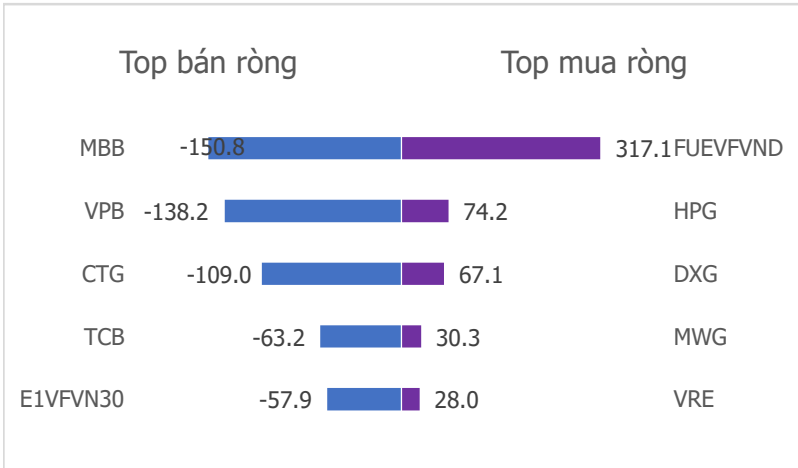
VN Index - PE lịch sử



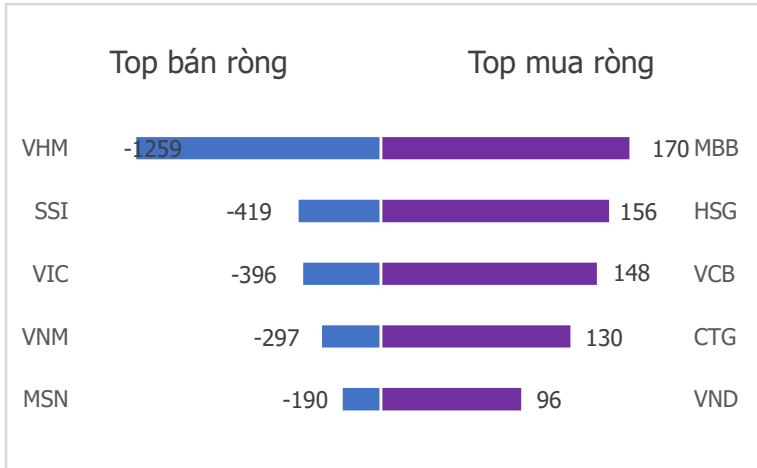
HNX Index - PE lịch sử



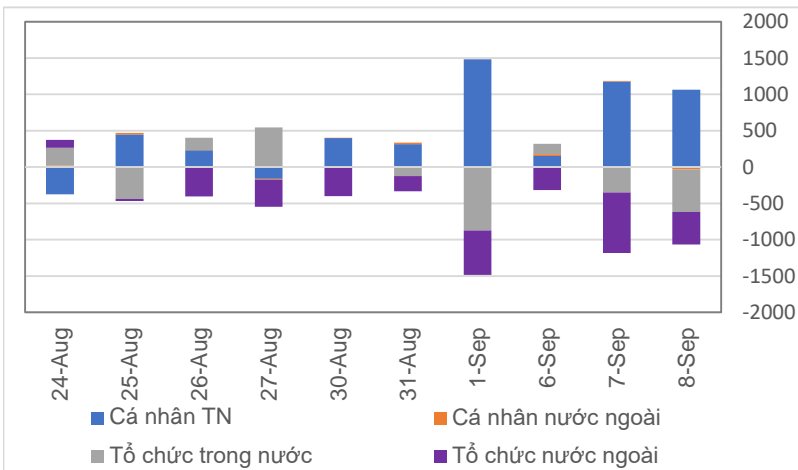
Top mua bán ròng tự doanh 5 phiên gần nhất (tỷ)



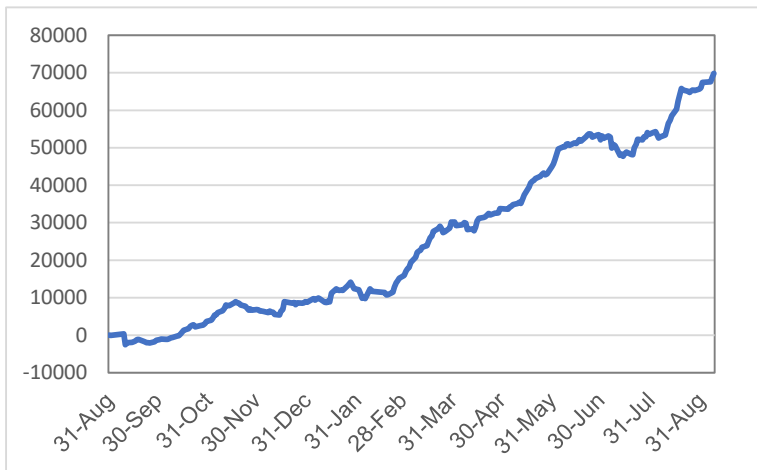
Top mua bán ròng khối ngoại 5 phiên gần nhất (tỷ)



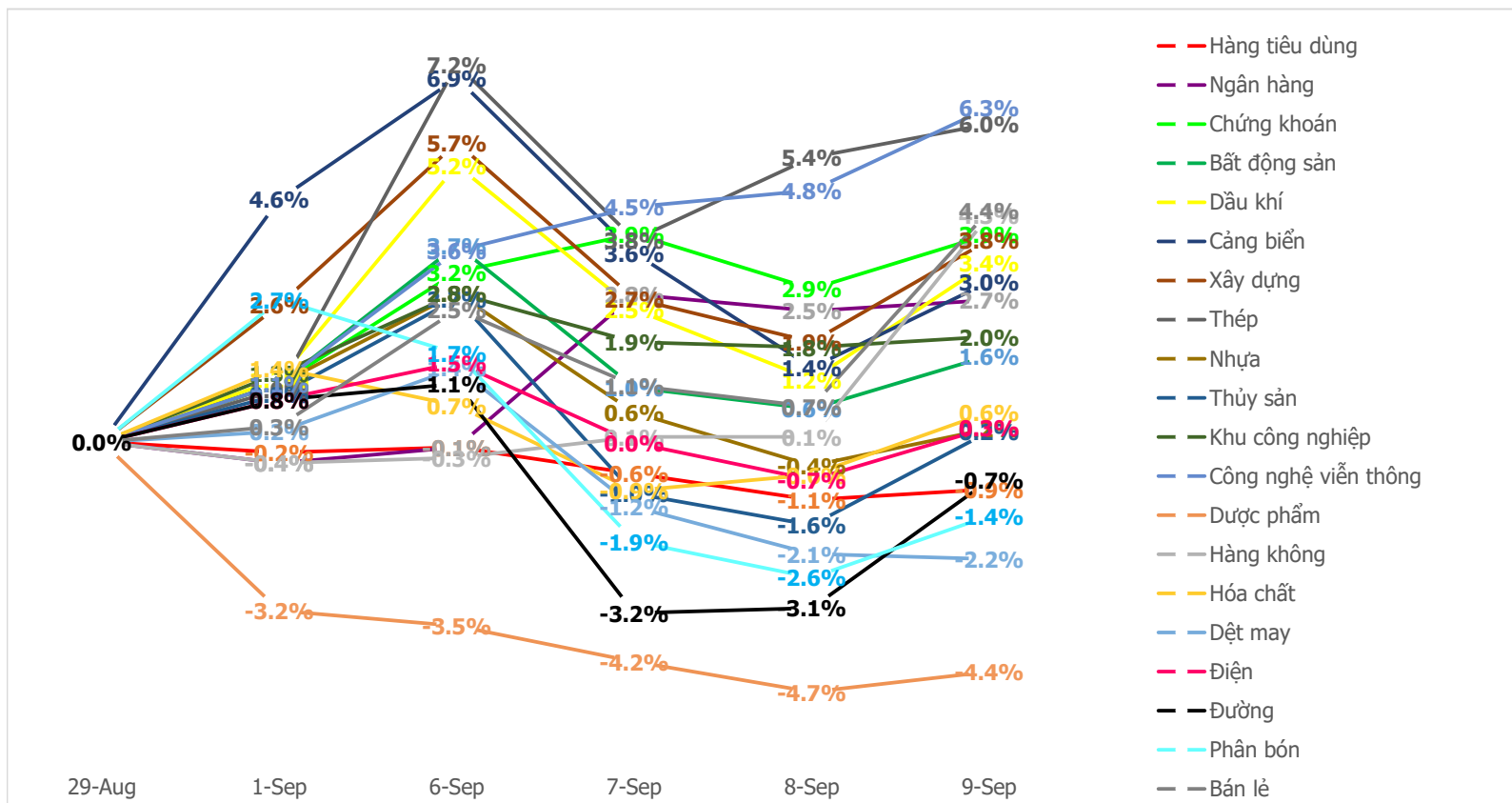
Giao dịch theo nhà đầu tư 10 phiên gần nhất (tỷ)



Giao dịch nhà đầu tư cá nhân trong nước lũy kế (tỷ)



Diễn biến giao dịch theo nhóm ngành 5 phiên gần nhất



Khuyến nghị theo phân tích kỹ thuật



ACV - Tổng Công ty Cảng Hàng không Việt Nam

- Cổ phiếu đang vận động trong xu hướng tăng trong ngắn hạn và xu hướng tăng trong trung hạn.
- Kháng cự ngắn hạn gần nhất là 90.6, đây là mốc kháng cự tương đối yếu. Hỗ trợ ngắn hạn gần nhất là 80.5, đây là mốc hỗ trợ tương đối yếu.
- Vượt đỉnh cũ, thiết lập mức giá mới trong 6 tháng cùng với thanh khoản tăng đột biến.
- Dựa trên các tín hiệu kỹ thuật, chúng tôi khuyến nghị mua đối với cổ phiếu ACV với mức giá 82.3, chốt lời ở giá 93.0 và cắt lỗ ở giá 76.6.



TPB - NHTM Cổ phần Tiên Phong

- Cổ phiếu đang vận động trong xu hướng tăng trong ngắn hạn và xu hướng đi ngang trong trung hạn.
- Kháng cự ngắn hạn gần nhất là 37.9, đây là mốc kháng cự tương đối yếu. Hỗ trợ ngắn hạn gần nhất là 34.6, đây là mốc hỗ trợ tương đối yếu.
- Tăng mạnh với khối lượng tăng cao, trước đó 2 phiên TPB cũng xuất hiện phiên tăng mạnh với khối lượng lớn.
- Dựa trên các tín hiệu kỹ thuật, chúng tôi khuyến nghị mua đối với cổ phiếu TPB với mức giá 37.8, chốt lời ở giá 42.7 và cắt lỗ ở giá 35.2.

Danh mục khuyến nghị đầu tư của CSI

Mã	Tên doanh nghiệp	Vốn hóa (tỷ)	Đóng cửa	Giá KN	Ngày KN	Trạng thái	Lợi nhuận	Link
VPB	NH Việt Nam Thịnh Vượng	153,124	63,400	61,600	31/08/2021	Nắm giữ	2.9%	Xem
TPB	Ngân hàng Tiên Phong	38,687	37,800	33,000	22/07/2021	Nắm giữ	14.5%	Xem
TCB	Ngân hàng Kỹ Thương	171,039	49,300	50,900	25/06/2021	Nắm giữ	-3.1%	Xem
LHG	CTCP Long Hậu	2,401	49,950	39,000	15/06/2021	Đã bán	24.4%	Xem
MSB	Ngân hàng Hàng Hải	33,899	29,100	23,200	13/05/2021	Nắm giữ	25.4%	Xem
SED	Giáo dục Phương Nam	185	19,700	17,700	12/05/2021	Nắm giữ	11.3%	Xem
HND	Nhiệt điện Hải Phòng	9,305	18,340	20,450	04/05/2021	Nắm giữ	-10.3%	Xem

LIÊN HỆ TRUNG TÂM NGHIÊN CỨU CSI: csi.research@vncsi.com.vn

Người thực hiện: Lê Văn Thành

Chuyên viên Phân tích Kinh tế Vĩ mô và Thị trường Chứng khoán

Email: thanhlv@vncsi.com.vn

TRUNG TÂM NGHIÊN CỨU CSI

Lưu Chí Kháng

Trưởng Phòng Phân tích

Email: khanglec@vncsi.com.vn

Bộ phận Phân tích Kinh tế Vĩ mô và Thị trường Chứng khoán

Lê Văn Thành

Chuyên viên Phân tích

Email: thanhlv@vncsi.com.vn

Nguyễn Thị Quỳnh Hương

Chuyên viên Tiếng Trung

Email: huongntq@vncsi.com.vn

Bộ phận Phân tích Ngành và Doanh nghiệp

Vũ Thùy Dương

Chuyên viên phân tích

Email: duongvt@vncsi.com.vn

Nguyễn Phương Linh

Chuyên viên phân tích

Email: linhnp@vncsi.com.vn

Đỗ Quang Trung

Chuyên viên phân tích

Email: trungdq@vncsi.com.vn

Hệ Thống Khuyến Nghị: Hệ thống khuyến nghị của CTCP Chứng khoán Kiến Thiết Việt Nam (CSI) được xây dựng dựa trên mức chênh lệch của giá mục tiêu 12 tháng và giá cổ phiếu trên thị trường tại thời điểm đánh giá.

Xếp hạng	Khi (giá mục tiêu – giá hiện tại)/giá hiện tại
MUA	$\geq 20\%$
KHẢ QUAN	Từ 10% đến 20%
PHÙ HỢP THỊ TRƯỜNG	Từ -10% đến +10%
KÉM KHẢ QUAN	Từ -10% đến -20%
BÁN	$\leq -20\%$

Tuyên bố miễn trách nhiệm: Bản quyền thuộc về Công ty Cổ phần Chứng khoán Kiến Thiết Việt Nam (CSI), Những thông tin sử dụng trong báo cáo được thu thập từ những nguồn đáng tin cậy và CSI không chịu trách nhiệm về tính chính xác của chúng, Quan điểm thể hiện trong báo cáo này là của (các) tác giả và không nhất thiết liên hệ với quan điểm chính thức của CSI, Không một thông tin cũng như ý kiến nào được viết ra nhằm mục đích quảng cáo hay khuyến nghị mua/bán bất kỳ chứng khoán nào, Báo cáo này không được phép sao chép, tái bản bởi bất kỳ cá nhân hoặc tổ chức nào khi chưa được phép của CSI.

TRỤ SỞ CSI

Tầng 11 Tòa Nhà Diamond Flower, số 48 Lê Văn Lương, Phường Nhân Chính, Quận Thanh Xuân, Hà Nội

ĐT: + 84 24 3926 0099 Webiste: <https://www.vncsi.com.vn>