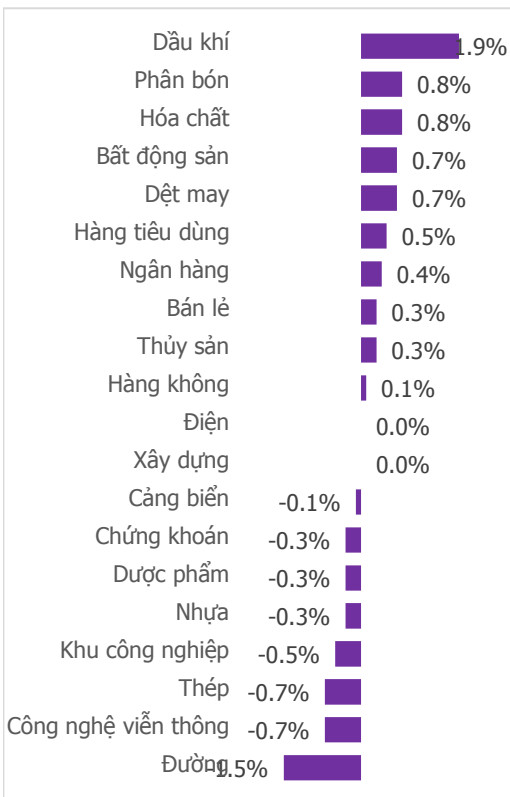
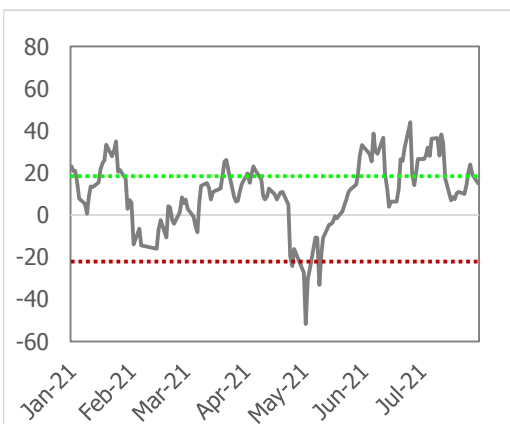


**NGÀY 12/10**

Tổng quan	Giá trị	Thay đổi
VN-Index	1,394.80	0.05%
KLGD (triệu cp)	716.01	-3.07%
Giá trị (tỷ)	21,898.51	-2.92%
HNXIndex	375.68	0.36%
KLGD (triệu cp)	106.90	7.13%
Giá trị (tỷ)	2,483.87	18.24%

Khối ngoại	HSX	HNX
Mua (tỷ)	2,006.98	25.01
Bán (tỷ)	2,050.49	37.29
GT ròng (tỷ)	-43.51	-12.28

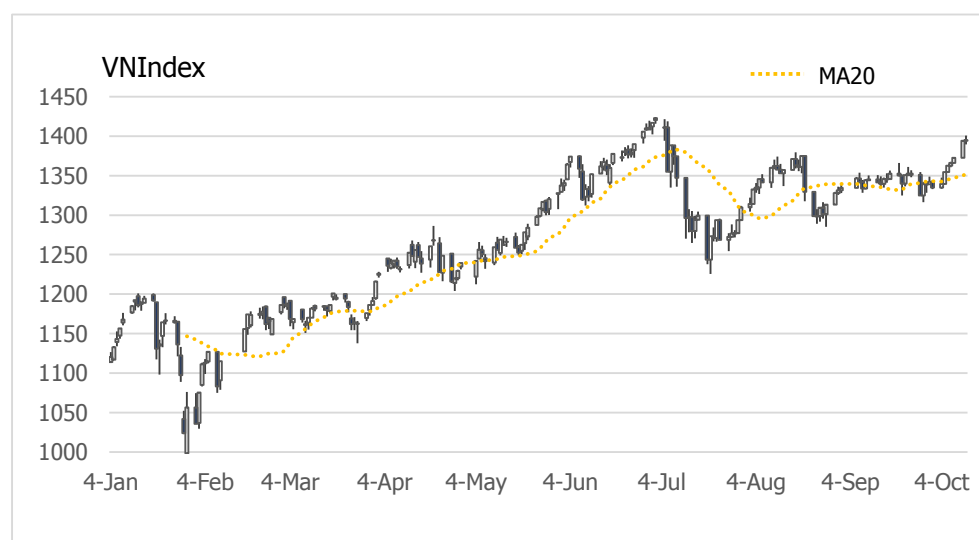
**Diễn biến ngành**

**Tâm lý thị trường**
Bi quan Hưng phấn

**KHOẢNG LẶNG**
**Điểm nhấn giao dịch**

- Cơn hưng phấn từ phiên hôm qua kéo dài sang sáng nay giúp thị trường mở cửa trong sắc xanh, tuy nhiên đà tăng đã nhanh chóng tắt lịm trước sức ép từ thị trường khu vực. Những bất ổn toàn cầu liên quan đến vấn đề lạm phát, chính sách khoá van tiền tệ của Mỹ hay cuộc khủng hoảng năng lượng đang diễn ra vẫn đang bao trùm giới tài chính toàn cầu. Mặc dù có nhiều lần lùi dưới mốc tham chiếu, song chỉ số vẫn đóng cửa bằng mức tăng nhẹ vào cuối phiên có thể xem là một kịch bản xuất sắc của VN-Index trong phiên hôm nay. Kết thúc phiên giao dịch ngày 12/10, VN-Index tăng nhẹ 0,71 điểm lên mốc 1.394,80 điểm.
- Dòng tiền phân hóa mạnh mẽ trong phiên hôm nay với phân nửa nhóm ngành tăng giá và phân nửa nhóm ngành giảm giá. Nhóm Dầu khí (+1,7%) vẫn đang bám rất sát với diễn biến giá dầu thế giới. Với tình hình khủng hoảng năng lượng đang có xu hướng lan rộng sang nhiều quốc gia khác, chúng tôi cho rằng đà tăng của loại nhiên liệu "vàng đen" này có thể sẽ còn tiếp tục và tác động tích cực đến diễn biến nhóm dầu khí nói riêng. Nhóm Ngân hàng (+0,4%) đã có sự hạ nhiệt so với phiên giao dịch hôm qua. Theo ước tính sơ bộ của 9 ngân hàng đã công bố KQKD quý 3, lợi nhuận của nhóm này giảm 13,4% so với quý trước nhưng vẫn tăng hơn 10% so với cùng kỳ. Nhìn chung, loại trừ nhóm Dầu khí thì biến động của các nhóm ngành còn lại trong phiên hôm nay là không lớn, hầu hết ở trong biên độ 1%.
- Khối ngoại bất ngờ "bẻ lái" trong phiên chiều sau khi mua ròng hơn 188 tỷ trên HSX trong phiên sáng. Kết phiên, giá trị ghi nhận của giao dịch các nhà đầu tư nước ngoài là -41,35 tỷ. Dù chưa đạt mức mua song giao dịch trong những phiên gần đây của khối ngoại là tương đối tích cực so với tuần bán ròng khá mạnh trước đó. Diễn biến bất ổn từ thị trường chứng khoán thế giới đang gia tăng sức ép khiến dòng vốn ngoại rút khỏi các thị trường mới nổi như Việt Nam, tuy nhiên chúng tôi vẫn giữ quan điểm điều này sẽ không quá ảnh hưởng đến chỉ số VN-Index.

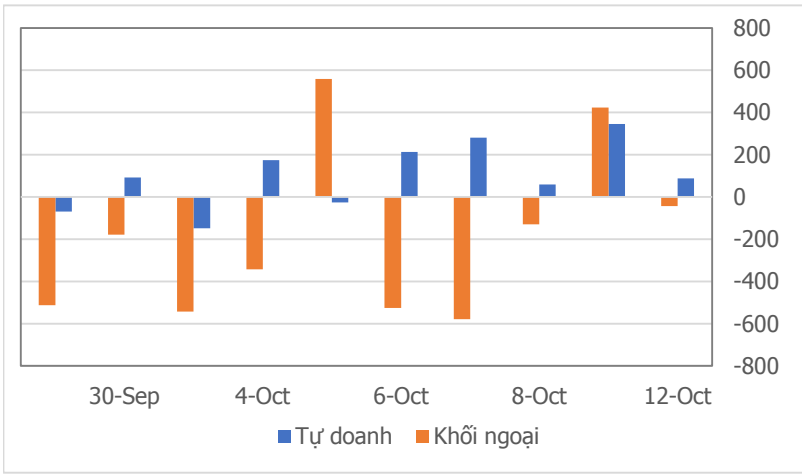
**Quan điểm thị trường**

Thanh khoản phiên hôm nay vẫn duy trì ở mức khá cao dù đà tăng của dòng CP vốn hóa lớn là ngân hàng đã chững lại. Quan sát thị trường trong 2 phiên hôm nay chúng tôi nhận thấy số CP tích lũy có nền tảng và bút phá đang ít dần đi. Điều đó cho thấy động lực để tăng điểm mạnh sẽ không còn lớn. Thay vào đó, áp lực chốt lời khả năng sẽ tiếp tục dâng cao trong một vài phiên tới. Dù vậy, Vn-index cũng đã lập xu hướng tích cực và chưa xuất hiện tín hiệu xấu nào cảnh báo sự đảo chiều. Chúng tôi vẫn kỳ vọng sự vận động tích cực của chỉ số Vn-index trong ngắn hạn phía trước. Nếu có điều chỉnh thì kỳ vọng ngưỡng hỗ trợ (1.480 – 1.487) sẽ giúp Vn-index bật lại tăng điểm.

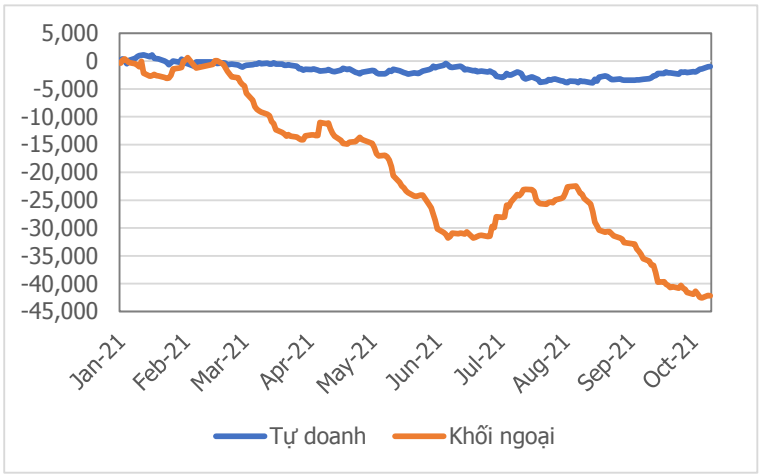
Vì vậy, chúng tôi tiếp tục duy trì quan điểm nắm giữ cổ phiếu và chờ sự điều chỉnh về vùng hỗ trợ để tăng thêm tỷ trọng ở những CP đang có lợi nhuận trong danh mục nắm giữ. Một vài CP có sức hút mạnh với dòng tiền tăng giá có thể quan sát trong phiên tới: IJC; SFI; DTD..



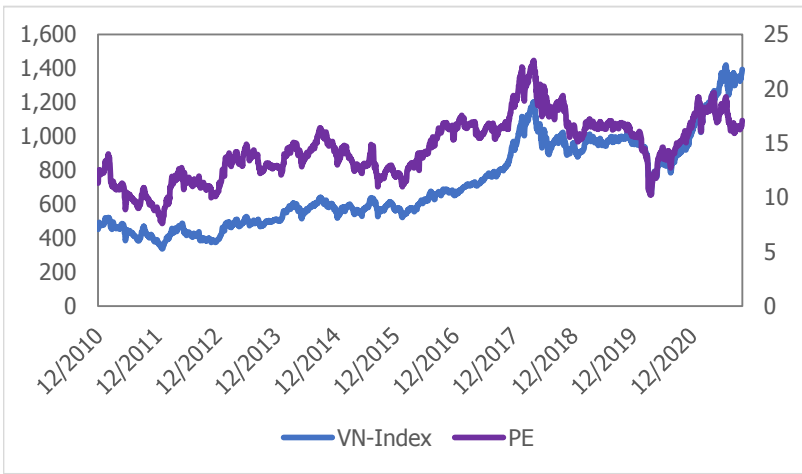
**Giao dịch tự doanh và khối ngoại 10 phiên gần nhất (tỷ)**



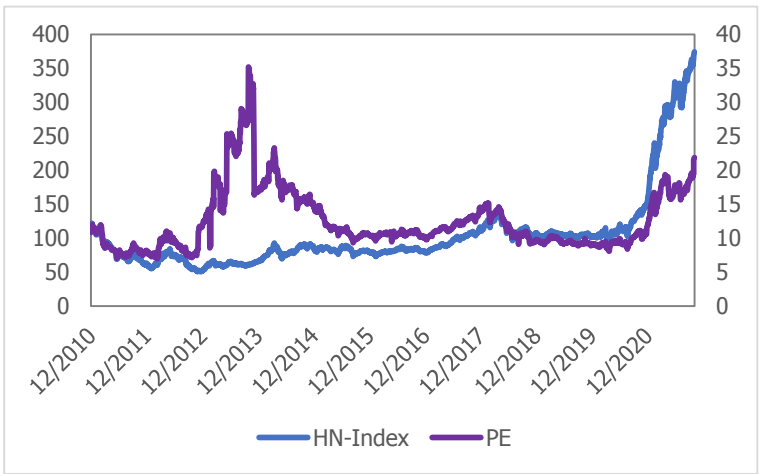
**Giá trị lũy kế tự doanh và khối ngoại từ đầu năm (tỷ)**



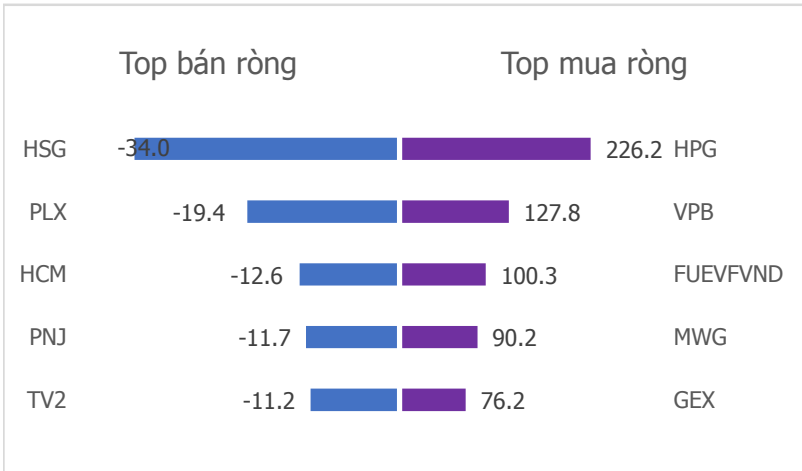
**VN Index - PE lịch sử**



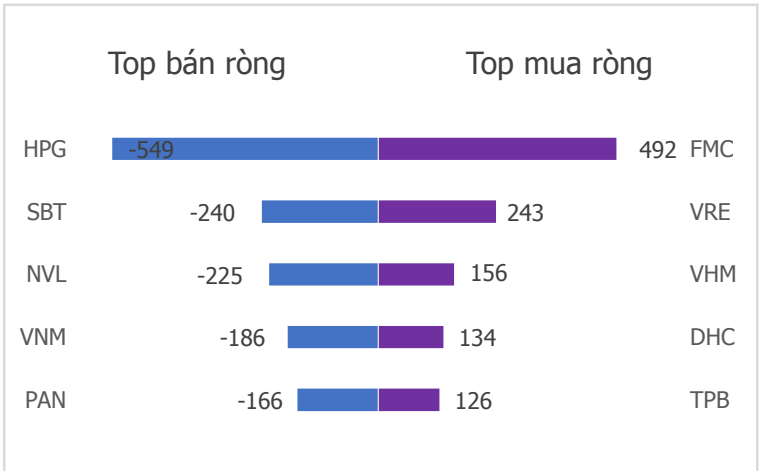
**HNX Index - PE lịch sử**



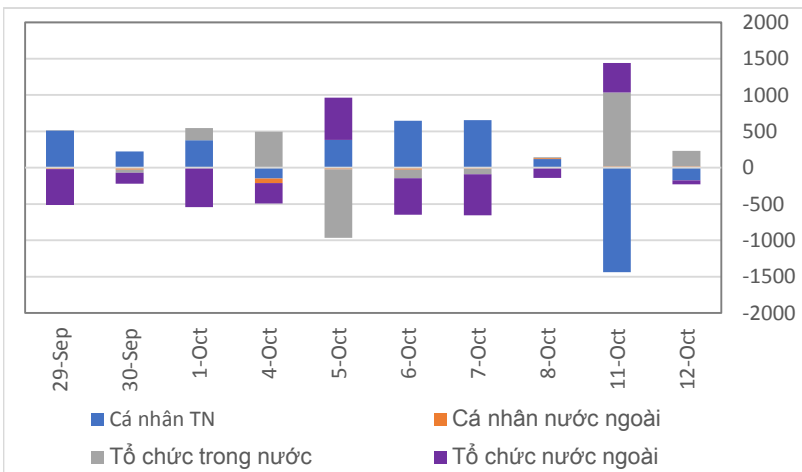
**Top mua bán ròng tự doanh 5 phiên gần nhất (tỷ)**



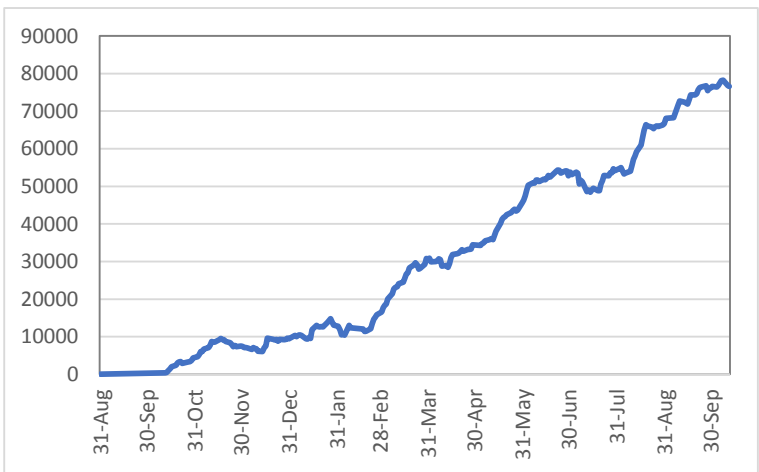
**Top mua bán ròng khối ngoại 5 phiên gần nhất (tỷ)**



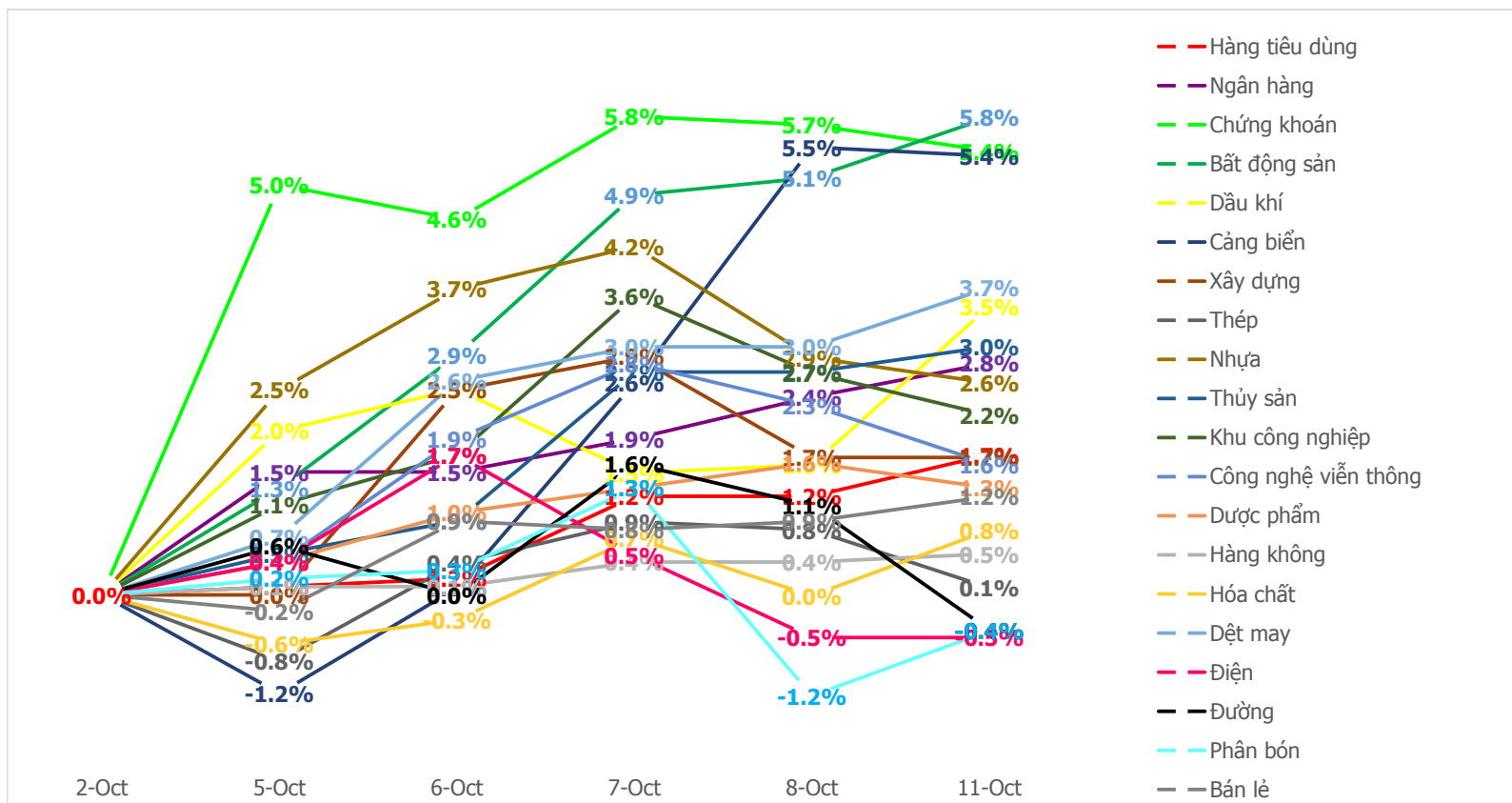
**Giao dịch theo nhà đầu tư 10 phiên gần nhất (tỷ)**



**Giao dịch nhà đầu tư cá nhân trong nước lũy kế (tỷ)**



**Diễn biến giao dịch theo nhóm ngành 5 phiên gần nhất**



**Khuyến nghị theo phân tích kỹ thuật**



**IJC - Công ty Cổ phần Phát triển Hạ tầng Kỹ thuật**

- Cổ phiếu đang vận động trong xu hướng tăng trong ngắn hạn và xu hướng đi ngang trong trung hạn.
- Kháng cự ngắn hạn gần nhất là 30.6, đây là mốc kháng cự tương đối yếu. Hỗ trợ ngắn hạn gần nhất là 27.5, đây là mốc hỗ trợ tương đối mạnh.
- Thanh khoản giao dịch trung bình 10 phiên giao dịch gần nhất đạt 5.7 triệu cổ phiếu và thấp hơn trung bình 50 phiên gần nhất 24.0%, cho thấy lực cầu đang yếu dần trong ngắn hạn.
- Dựa trên các tín hiệu kỹ thuật, chúng tôi khuyến nghị mua đối với cổ phiếu IJC với mức giá 29.7, chốt lời ở giá 33.6 và cắt lỗ ở giá 27.6.



**SFI - Công ty Cổ phần Đại lý Vận tải Safi**

- Cổ phiếu đang vận động trong xu hướng tăng trong ngắn hạn và xu hướng tăng trong trung hạn.
- Kháng cự ngắn hạn gần nhất là 60.0, đây là mốc kháng cự tương đối yếu. Hỗ trợ ngắn hạn gần nhất là 54.0, đây là mốc hỗ trợ tương đối yếu.
- Thanh khoản giao dịch trung bình 10 phiên giao dịch gần nhất đạt 14.2 nghìn cổ phiếu và thấp hơn trung bình 50 phiên gần nhất 55.2%, cho thấy lực cầu đang yếu dần trong ngắn hạn.
- Dựa trên các tín hiệu kỹ thuật, chúng tôi khuyến nghị mua đối với cổ phiếu SFI với mức giá 54.5, chốt lời ở giá 61.6 và cắt lỗ ở giá 50.7.

## Danh mục khuyến nghị đầu tư của CSI

Mã	Tên doanh nghiệp	Vốn hóa (tỷ)	Đóng cửa	Giá KN	Ngày KN	Trạng thái	Lợi nhuận	Link
FPT	Công ty cổ phần FPT	90,021	99,000	92,100	22/07/2021	Nắm giữ	7.5%	<a href="#">Xem</a>
VPB	NH Việt Nam Thịnh Vượng	163,596	36,700	34,200	31/08/2021	Nắm giữ	7.3%	<a href="#">Xem</a>
TPB	Ngân hàng Tiên Phong	50,499	42,700	33,000	22/07/2021	Nắm giữ	29.4%	<a href="#">Xem</a>
TCB	Ngân hàng Kỹ Thương	186,078	53,000	50,900	25/06/2021	Nắm giữ	4.1%	<a href="#">Xem</a>
LHG	CTCP Long Hậu	2,651	52,700	39,000	15/06/2021	Đã bán	24.4%	<a href="#">Xem</a>
MSB	Ngân hàng Hàng Hải	34,292	22,450	17,800	13/05/2021	Nắm giữ	26.1%	<a href="#">Xem</a>
SED	Giáo dục Phương Nam	207	22,300	17,700	12/05/2021	Nắm giữ	26.0%	<a href="#">Xem</a>
HND	Nhiệt điện Hải Phòng	9,234	18,253	20,450	04/05/2021	Nắm giữ	-10.7%	<a href="#">Xem</a>

LIÊN HỆ TRUNG TÂM NGHIÊN CỨU CSI: [csi.research@vncsi.com.vn](mailto:csi.research@vncsi.com.vn)

**Người thực hiện: Lê Văn Thành**

Chuyên viên Phân tích Kinh tế Vĩ mô và Thị trường Chứng khoán

Email: [thanhlv@vncsi.com.vn](mailto:thanhlv@vncsi.com.vn)

### TRUNG TÂM NGHIÊN CỨU CSI

**Lưu Chí Kháng**

Trưởng Phòng Phân tích

Email: [khanglec@vncsi.com.vn](mailto:khanglec@vncsi.com.vn)

### Bộ phận Phân tích Kinh tế Vĩ mô và Thị trường Chứng khoán

**Lê Văn Thành**

Chuyên viên Phân tích

Email: [thanhlv@vncsi.com.vn](mailto:thanhlv@vncsi.com.vn)

**Nguyễn Thị Quỳnh Hương**

Chuyên viên Tiếng Trung

Email: [huongntq@vncsi.com.vn](mailto:huongntq@vncsi.com.vn)

### Bộ phận Phân tích Ngành và Doanh nghiệp

**Nguyễn Phương Linh**

Chuyên viên phân tích

Email: [linhnp@vncsi.com.vn](mailto:linhnp@vncsi.com.vn)

**Đỗ Quang Trung**

Chuyên viên phân tích

Email: [trungdq@vncsi.com.vn](mailto:trungdq@vncsi.com.vn)

**Hệ Thống Khuyến Nghị:** Hệ thống khuyến nghị của CTCP Chứng khoán Kiến Thiết Việt Nam (CSI) được xây dựng dựa trên mức chênh lệch của giá mục tiêu 12 tháng và giá cổ phiếu trên thị trường tại thời điểm đánh giá.

Xếp hạng	Khi (giá mục tiêu – giá hiện tại)/giá hiện tại
MUA	>=20%
KHẢ QUAN	Từ 10% đến 20%
PHÙ HỢP THỊ TRƯỜNG	Từ -10% đến +10%
KÉM KHẢ QUAN	Từ -10% đến - 20%
BÁN	<= -20%

**Tuyên bố miễn trách nhiệm:** Bản quyền thuộc về Công ty Cổ phần Chứng khoán Kiến Thiết Việt Nam (CSI), Những thông tin sử dụng trong báo cáo được thu thập từ những nguồn đáng tin cậy và CSI không chịu trách nhiệm về tính chính xác của chúng, Quan điểm thể hiện trong báo cáo này là của (các) tác giả và không nhất thiết liên hệ với quan điểm chính thức của CSI, Không một thông tin cũng như ý kiến nào được viết ra nhằm mục đích quảng cáo hay khuyến nghị mua/bán bất kỳ chứng khoán nào, Báo cáo này không được phép sao chép, tái bản bởi bất kỳ cá nhân hoặc tổ chức nào khi chưa được phép của CSI.

### TRỤ SỞ CSI

Tầng 11 Tòa Nhà Diamond Flower, số 48 Lê Văn Lương, Phường Nhân Chính, Quận Thanh Xuân, Hà Nội

ĐT: + 84 24 3926 0099 Website: <https://www.vncsi.com.vn>