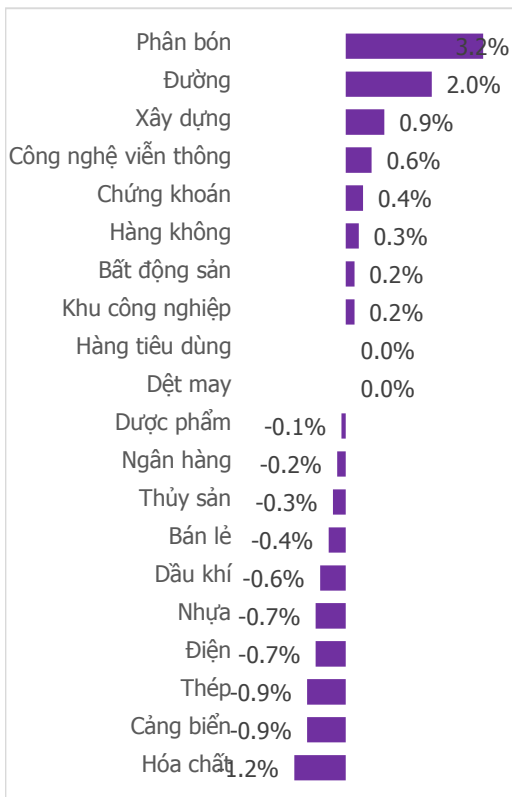
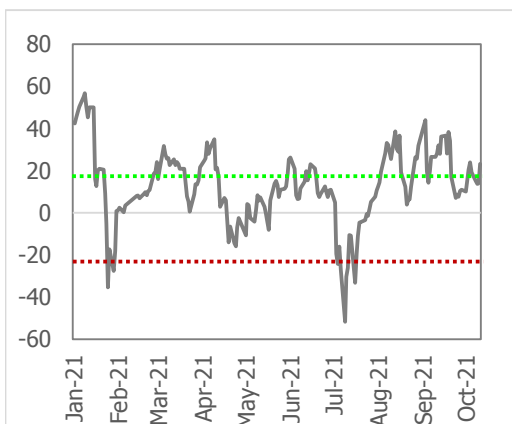


NGÀY 19/10

Tổng quan	Giá trị	Thay đổi
VN-Index	1,395.33	-0.01%
KLGD (triệu cp)	607.15	-21.33%
Giá trị (tỷ)	19,313.11	-17.62%
HNXIndex	387.00	0.55%
KLGD (triệu cp)	115.25	-7.33%
Giá trị (tỷ)	2,574.43	-8.63%

Khối ngoại	HSX	HNX
Mua (tỷ)	1,446.69	15.65
Bán (tỷ)	1,914.02	27.64
GT ròng (tỷ)	-467.33	-11.99

Diễn biến ngành

Tâm lý thị trường
Bi quan
Hưng phấn

TẮM 6 LẦN TRÊN 1 DÒNG SÔNG
Điểm nhấn giao dịch

- Diễn biến của phiên giao dịch hôm nay không khác các phiên trước là mấy, ngoại trừ việc thị trường mở cửa trong sắc đỏ do dư địa từ cú đảo chiều ngày hôm qua. Sang đến phiên chiều, vẫn kịch bản quen thuộc áp lực bán gia tăng tại mốc 1.400 khiến những nỗ lực kéo điểm trong phiên sáng trở nên vô nghĩa. VN-Index thêm 1 lần thất bại trước mốc 1.400 điểm và đóng cửa trong sắc đỏ. Điểm tích cực là thị trường dù đã có những cơ hội để giảm sâu, điển hình như thời điểm đầu phiên và cuối phiên nhưng lực cung ra là không quá mạnh, cho thấy tâm lý của nhà đầu tư lúc này chưa phải quá tiêu cực. Kết thúc phiên giao dịch ngày 19/10, VN-Index dừng chân ở mốc 1.395,33 điểm, giảm nhẹ 0,2 điểm so với ngày hôm qua.
- Thanh khoản giao dịch trên HSX dừng ở mức 19.313,11 tỷ, giảm mạnh 13,22% so với phiên giao dịch ngày hôm qua. Theo quan sát của chúng tôi, những cú "đạp" về cuối phiên liên tiếp khiến cho niềm tin của nhà đầu tư bị lung lay đáng kể. Lực cầu trong phiên hôm nay yếu đi rõ rệt so với các phiên trước đó.
- Dòng tiền phân hóa mạnh với phân nửa nhóm ngành tăng giá và giảm giá. Sức nóng trong phiên hôm nay tập trung nhiều nhất ở các cổ phiếu Phân bón (+3,2%). Câu chuyện giá than gây nên tác động kép khiến các doanh nghiệp sản xuất phân bón Trung Quốc phải cắt giảm công suất đồng thời gia tăng giá bán khiến cho giá phân bón thế giới nóng hơn bao giờ hết và tác động đến giá phân bón trong nước. Chúng tôi cho rằng các doanh nghiệp phân bón có thể hưởng lợi từ diễn biến này cho đến hết quý 4 năm nay. Ngoài ra, nhóm Đường (+2,0%) cũng tăng khá tốt trong phiên hôm nay. Những nhóm ngành còn lại chúng tôi không nhận thấy sự biến động nào quá đáng kể.

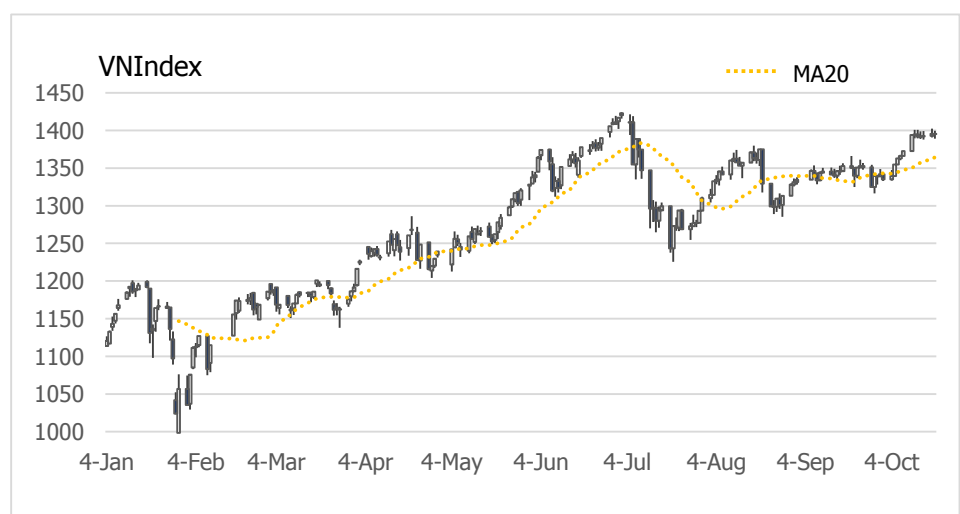
Quan điểm thị trường

Phiên thứ 6 liên tiếp, Vn-index dao động quanh mốc tâm lý 1.400 điểm. Đóng cửa giảm điểm nhẹ với thanh khoản sụt giảm so với 3 phiên trước cho thấy tâm lý của giới đầu tư vẫn khá thận trọng ở mốc điểm này.

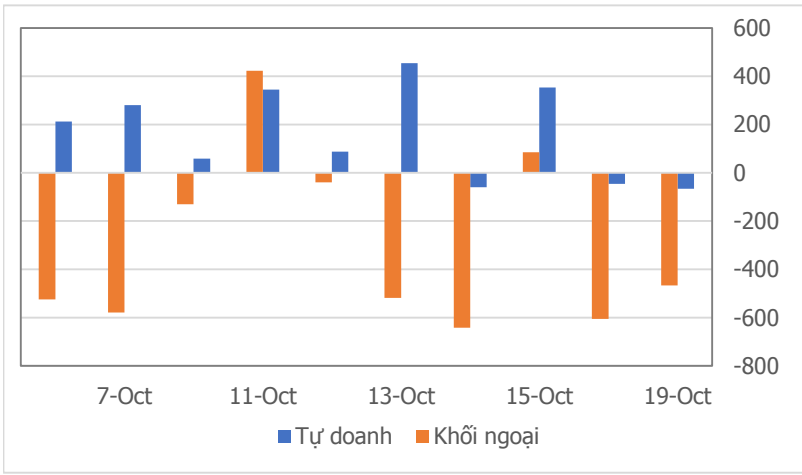
Giống như 5 phiên trước, dao động trong phiên hôm nay chủ yếu là đi ngang nên cũng không tác động nhiều đến xu hướng tích cực đã hình thành trước đó. Chúng tôi vẫn giữ nguyên quan điểm Vn-index đang trong xu hướng vận động tích cực. Vì vậy chúng tôi vẫn ưu tiên vị thế nắm giữ danh mục và có thể từ tốn tăng thêm tỷ trọng ở những mã đang có lợi nhuận khi Vn-index điều chỉnh về vùng hỗ trợ (1.377 – 1.380) điểm.

Một số mã CP bút phá khá tốt theo quan điểm của chúng tôi có thể căn mua trong phiên kế tiếp như: BIC; CCL; SZL; TDC...

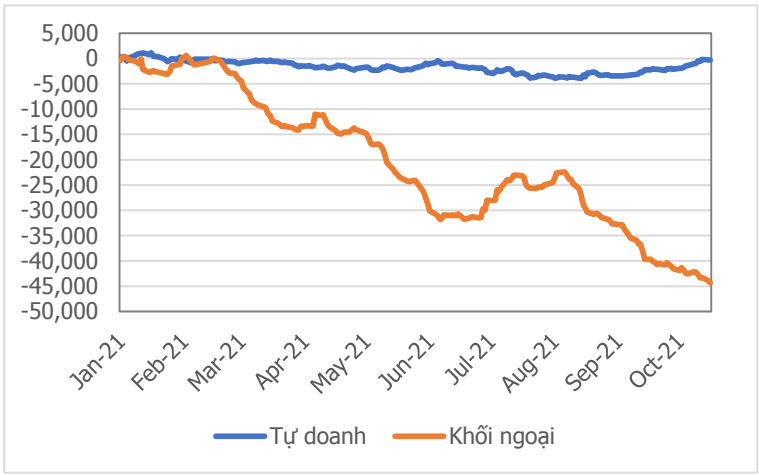
Khối ngoại tiếp tục gây thất vọng khi có phiên bán ròng khá mạnh thứ 2 trong tuần này (-470 tỷ). Tâm điểm bán ròng của họ tiếp tục gọi tên HPG (-129,30 tỷ). Một nghịch lý đối với HPG là dù khối ngoại đã miệt mài bán ròng từ tháng 8 cho đến nay, tuy nhiên cổ phiếu vẫn tăng giá và thậm chí là phá đỉnh. Vì vậy, chúng tôi cho rằng áp lực bán của khối ngoại là không quá đáng lo ngại, dòng tiền của nhà đầu tư trong nước mới là dòng tiền quyết định cuộc chơi hiện tại.



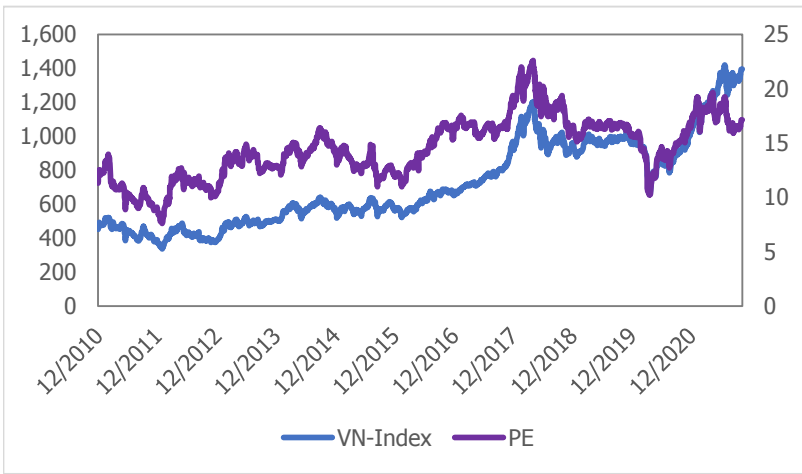
Giao dịch tự doanh và khối ngoại 10 phiên gần nhất (tỷ)



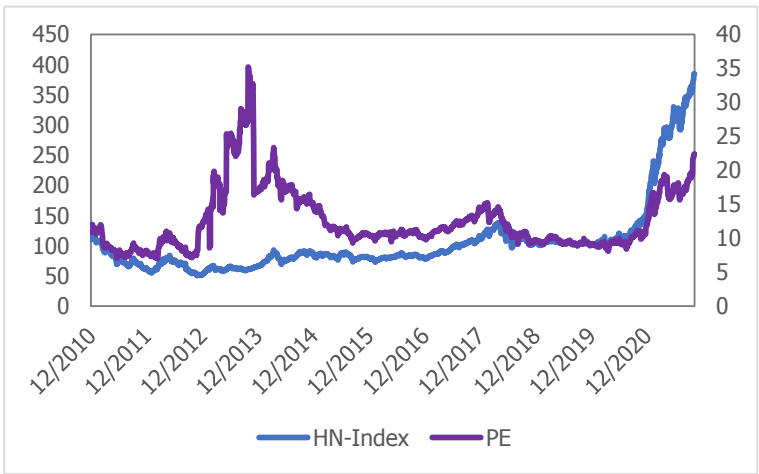
Giá trị lũy kế tự doanh và khối ngoại từ đầu năm (tỷ)



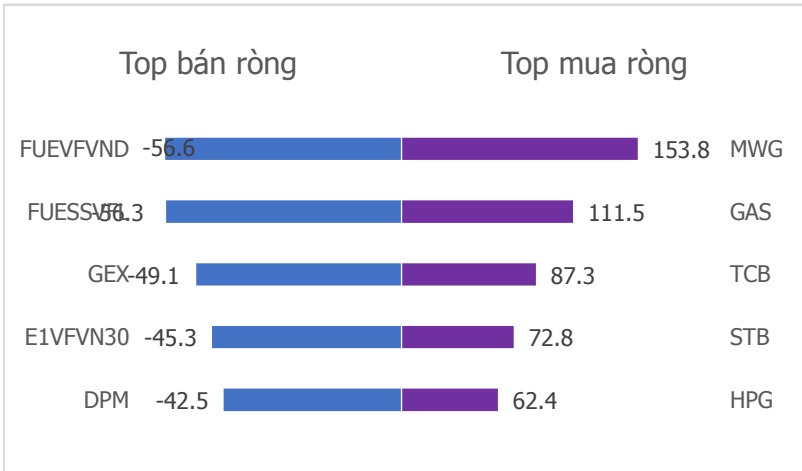
VN Index - PE lịch sử



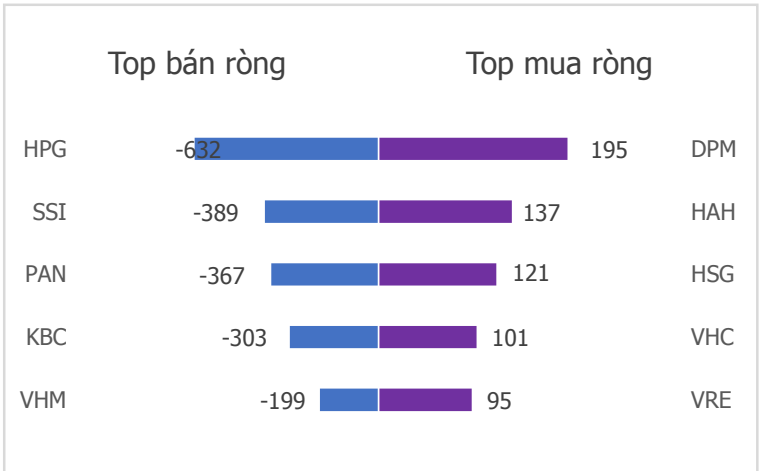
HNX Index - PE lịch sử



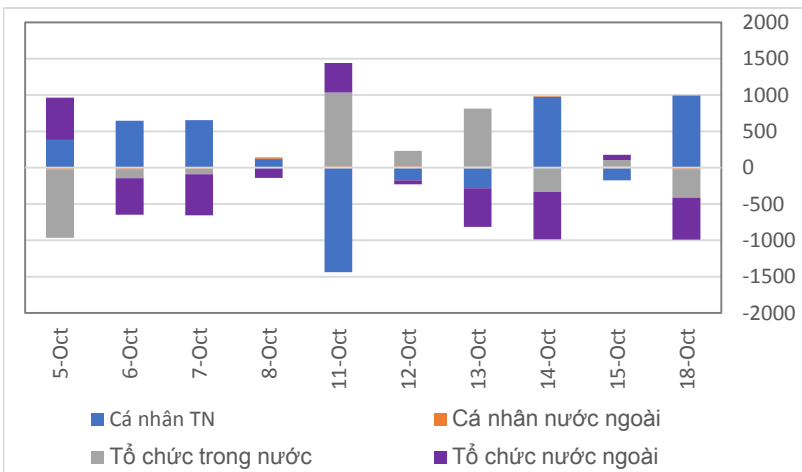
Top mua bán ròng tự doanh 5 phiên gần nhất (tỷ)



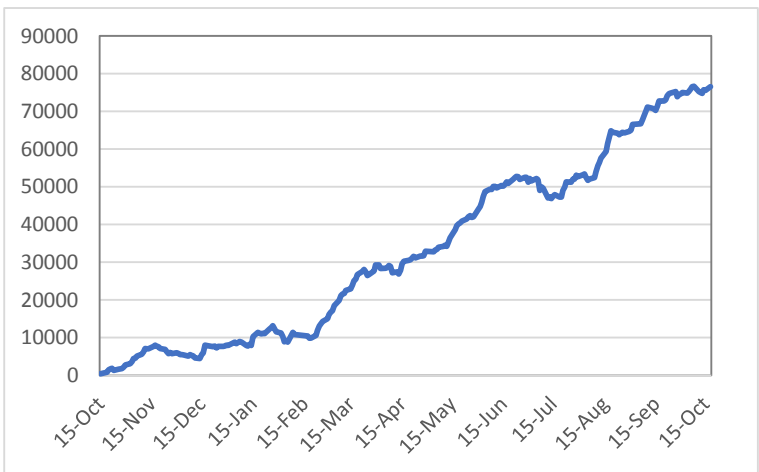
Top mua bán ròng khối ngoại 5 phiên gần nhất (tỷ)



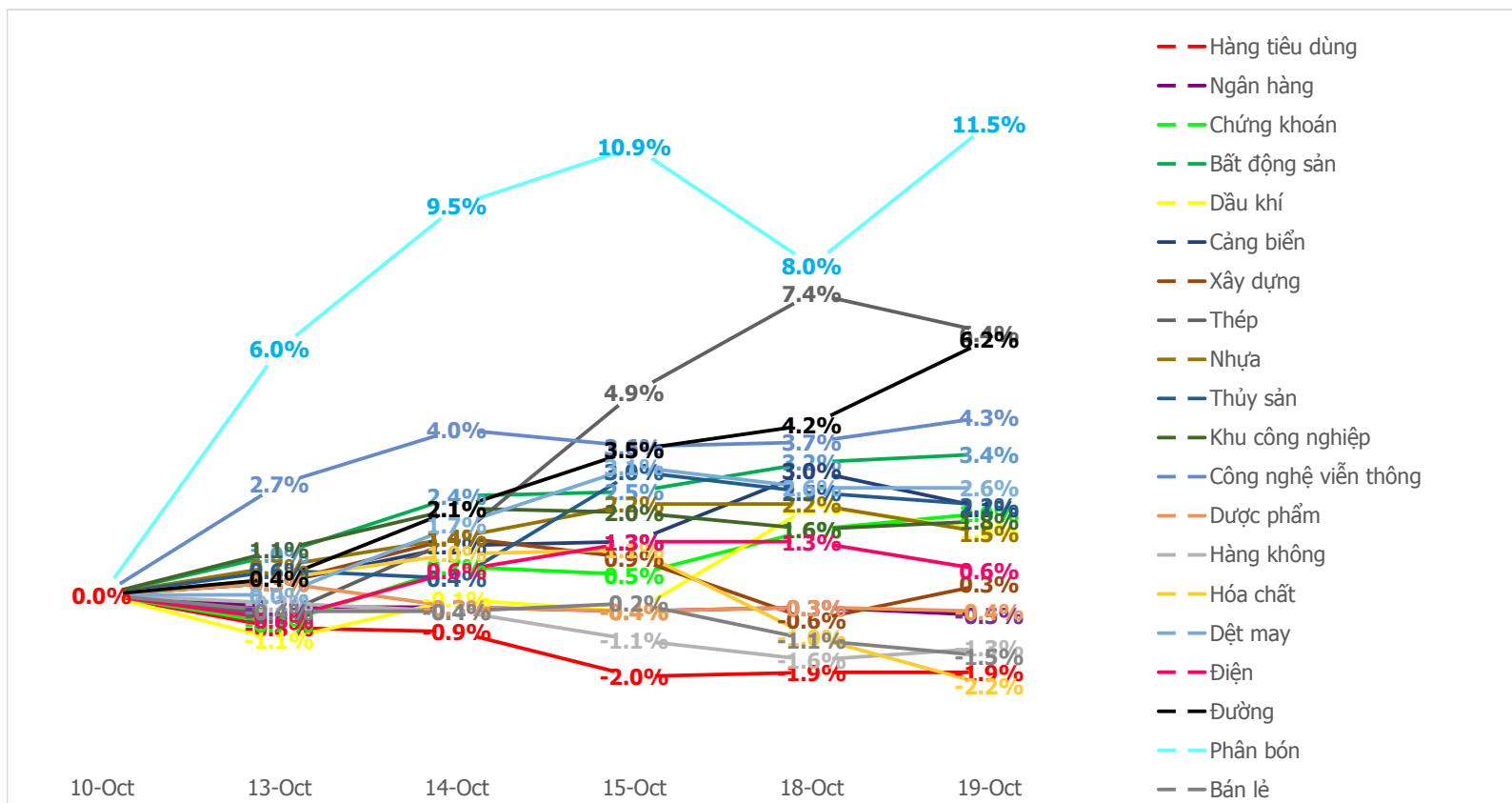
Giao dịch theo nhà đầu tư 10 phiên gần nhất (tỷ)



Giao dịch nhà đầu tư cá nhân trong nước lũy kế (tỷ)



Diễn biến giao dịch theo nhóm ngành 5 phiên gần nhất



Khuyến nghị theo phân tích kỹ thuật



TCD - Công ty Cổ phần Đầu tư Phát triển Công nghiệp và Vận tải

- Cổ phiếu đang vận động trong xu hướng đi ngang trong ngắn hạn và xu hướng tăng trong trung hạn.
- Kháng cự ngắn hạn gần nhất là 32.1, đây là mốc kháng cự tương đối yếu. Hỗ trợ ngắn hạn gần nhất là 28.9, đây là mốc hỗ trợ tương đối yếu.
- Thanh khoản giao dịch trung bình 10 phiên giao dịch gần nhất đạt 802.6 nghìn cổ phiếu và thấp hơn trung bình 50 phiên gần nhất 16.1%, cho thấy lực cầu đang yếu dần trong ngắn hạn.
- Dựa trên các tín hiệu kỹ thuật, chúng tôi khuyến nghị mua đối với cổ phiếu TCD với mức giá 29.2, chốt lời ở giá 33.0 và cắt lỗ ở giá 27.2.



SZL - Công ty Cổ phần Sonadezi Long Thành

- Cổ phiếu đang vận động trong xu hướng tăng trong ngắn hạn và xu hướng tăng trong trung hạn.
- Kháng cự ngắn hạn gần nhất là 61.7, đây là mốc kháng cự tương đối yếu. Hỗ trợ ngắn hạn gần nhất là 55.3, đây là mốc hỗ trợ tương đối mạnh.
- Thanh khoản giao dịch trung bình 10 phiên giao dịch gần nhất đạt 15.3 nghìn cổ phiếu và thấp hơn trung bình 50 phiên gần nhất 24.1%, cho thấy lực cầu đang yếu dần trong ngắn hạn.
- Dựa trên các tín hiệu kỹ thuật, chúng tôi khuyến nghị mua đối với cổ phiếu SZL với mức giá 56.1, chốt lời ở giá 63.4 và cắt lỗ ở giá 52.2.

Danh mục khuyến nghị đầu tư của CSI

Mã	Tên doanh nghiệp	Vốn hóa (tỷ)	Đóng cửa	Giá KN	Ngày KN	Trạng thái	Lợi nhuận	Link
FPT	Công ty cổ phần FPT	89,839	98,600	92,100	22/07/2021	Nắm giữ	7.1%	Xem
VPB	NH Việt Nam Thịnh Vượng	170,706	38,500	34,200	31/08/2021	Nắm giữ	12.6%	Xem
TPB	Ngân hàng Tiên Phong	51,554	43,900	33,000	22/07/2021	Nắm giữ	33.0%	Xem
TCB	Ngân hàng Kỹ Thương	185,727	52,700	50,900	25/06/2021	Nắm giữ	3.5%	Xem
LHG	CTCP Long Hậu	2,786	54,900	39,000	15/06/2021	Đã bán	24.4%	Xem
MSB	Ngân hàng Hàng Hải	33,605	21,900	17,800	13/05/2021	Nắm giữ	23.0%	Xem
SED	Giáo dục Phương Nam	211	22,500	17,700	12/05/2021	Nắm giữ	27.1%	Xem
HND	Nhiệt điện Hải Phòng	9,064	18,181	20,450	04/05/2021	Nắm giữ	-11.1%	Xem

LIÊN HỆ TRUNG TÂM NGHIÊN CỨU CSI: csi.research@vncsi.com.vn

Người thực hiện: Lê Văn Thành

Chuyên viên Phân tích Kinh tế Vĩ mô và Thị trường Chứng khoán

Email: thanhlv@vncsi.com.vn

TRUNG TÂM NGHIÊN CỨU CSI

Lưu Chí Kháng

Trưởng Phòng Phân tích

Email: khanglec@vncsi.com.vn

Bộ phận Phân tích Kinh tế Vĩ mô và Thị trường Chứng khoán

Lê Văn Thành

Chuyên viên Phân tích

Email: thanhlv@vncsi.com.vn

Nguyễn Thị Quỳnh Hương

Chuyên viên Tiếng Trung

Email: huongntq@vncsi.com.vn

Bộ phận Phân tích Ngành và Doanh nghiệp

Nguyễn Phương Linh

Chuyên viên phân tích

Email: linhnp@vncsi.com.vn

Đỗ Quang Trung

Chuyên viên phân tích

Email: trungdq@vncsi.com.vn

Hệ Thống Khuyến Nghị: Hệ thống khuyến nghị của CTCP Chứng khoán Kiến Thiết Việt Nam (CSI) được xây dựng dựa trên mức chênh lệch của giá mục tiêu 12 tháng và giá cổ phiếu trên thị trường tại thời điểm đánh giá.

Xếp hạng	Khi (giá mục tiêu – giá hiện tại)/giá hiện tại
MUA	>=20%
KHẢ QUAN	Từ 10% đến 20%
PHÙ HỢP THỊ TRƯỜNG	Từ -10% đến +10%
KÉM KHẢ QUAN	Từ -10% đến - 20%
BÁN	<= -20%

Tuyên bố miễn trách nhiệm: Bản quyền thuộc về Công ty Cổ phần Chứng khoán Kiến Thiết Việt Nam (CSI), Những thông tin sử dụng trong báo cáo được thu thập từ những nguồn đáng tin cậy và CSI không chịu trách nhiệm về tính chính xác của chúng, Quan điểm thể hiện trong báo cáo này là của (các) tác giả và không nhất thiết liên hệ với quan điểm chính thức của CSI, Không một thông tin cũng như ý kiến nào được viết ra nhằm mục đích quảng cáo hay khuyến nghị mua/bán bất kỳ chứng khoán nào, Báo cáo này không được phép sao chép, tái bản bởi bất kỳ cá nhân hoặc tổ chức nào khi chưa được phép của CSI.

TRỤ SỞ CSI

Tầng 11 Tòa Nhà Diamond Flower, số 48 Lê Văn Lương, Phường Nhân Chính, Quận Thanh Xuân, Hà Nội

ĐT: + 84 24 3926 0099 Webiste: <https://www.vncsi.com.vn>