NGÀY 30/08

Tổng quan	Giá trị	Thay đổi
VN-Index	1,328.14	1.14%
KLGD (triệu cp)	658.45	1.18%
Giá trị (tỷ)	21,013.71	-1.03%
HNXIndex	341.30	0.74%
KLGD (triệu cp)	144.40	2.71%
Giá trị (tỷ)	2,827.75	-10.29%

Khối ngoại	HSX	HNX
Mua (tỷ)	1,673.08	13.37
Bán (tỷ)	2,063.62	29.49
GT ròng (tỷ)	-390.54	-16.12

Diễn biến ngành

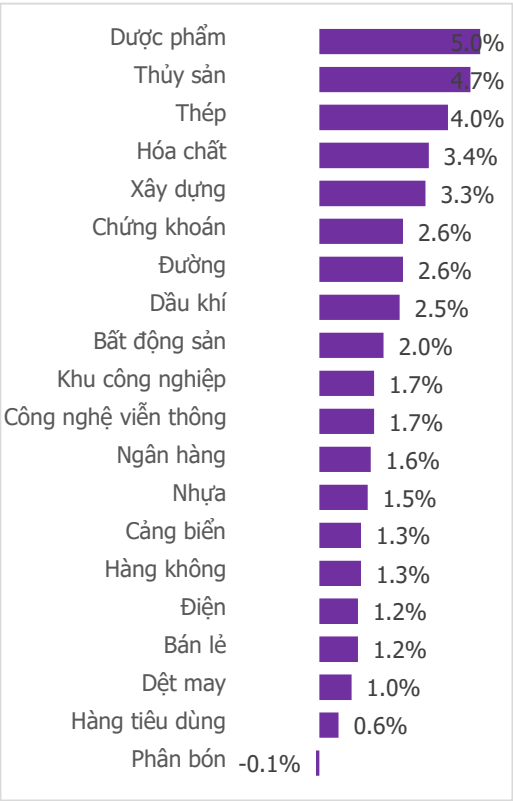

Tâm lý thị trường

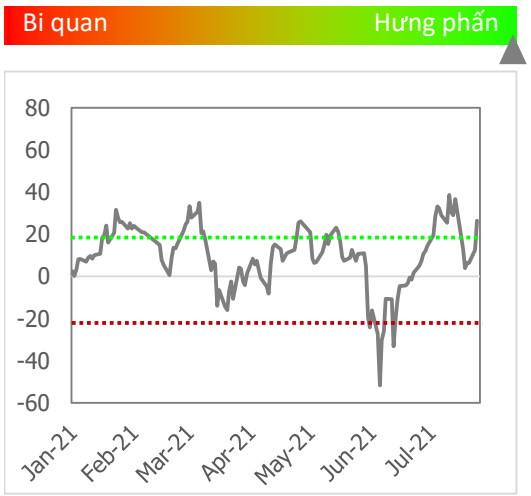

NGHI NGỜ LÀ CÓ CƠ SỞ NHƯNG THỊ TRƯỜNG VẪN TĂNG

Điểm nhấn giao dịch

- Thị trường mở cửa phiên giao dịch đầu tuần bằng khoảng gap hơn 10 điểm nhờ 2 yếu tố: (1) dư địa từ phiên đảo chiều ấn tượng vào cuối tuần trước cùng với (2) diễn biến khả quan từ thị trường khu vực. Lực cầu trong phiên duy trì ổn định trong khi áp lực bán là không lớn khiến cho chỉ số biến động không nhiều trên vùng giá cao. Kết thúc phiên giao dịch đầu tuần mới, VN-Index tăng 14,94 điểm lên mốc 1.328,14 điểm.
- Thanh khoản giao dịch ở mức tương đương phiên giao dịch trước với giá trị 21.013 tỷ trên HSX. Nhìn chung trong hai phiên gần đây, tâm lý của giới đầu tư là rất tích cực và dường như tâm lý e ngại của giới đầu tư bắt đầu biến mất.
- Sắc xanh lan tỏa trên toàn thị trường và chỉ có duy nhất 1 nhóm ngành trong phiên hôm nay giảm điểm là nhóm Phân bón (-0,1%). Nhóm cổ phiếu phòng thủ Dược phẩm (+5,0%) đã chuyển sang trạng thái tấn công hoàn toàn khi có phiên thứ hai "hút" dòng tiền mạnh mẽ. Phần lớn mặt mặt bằng giá của các cổ phiếu Dược phẩm không phải là cao nên khả năng nhóm ngành này sẽ "tạo sóng" trong thời gian tới là có thể xảy ra. Nhóm Thủy (+4,7%) cũng có diễn biến vô cùng tích cực bất chấp dữ liệu xuất khẩu trong tháng 8 kém khả quan. Chúng tôi cho rằng điều này xuất phát từ sự kỳ vọng khôi phục hoạt động sản xuất của các doanh nghiệp Thủy sản sau dịch Covid được khống chế.
- Điểm trừ của phiên giao dịch hôm nay đến từ dòng tiền của các nhà đầu tư nước ngoài khi họ tiếp tục bán ra hơn 392 tỷ trên HSX, tập trung vào các cổ phiếu Hàng tiêu dùng như VNM (-210,64 tỷ) và MSN (-194,73 tỷ). Diễn biến này có thể xuất phát từ tâm lý e ngại hoạt động tiêu dùng trong nước sẽ chưa sớm thoát khỏi ảnh hưởng từ dịch Covid của các nhà đầu tư nước ngoài.

Quan điểm thị trường

Tiếp nối đà tăng của phiên cuối tuần trước, Vn-index tiếp tục có phiên tăng điểm rất tốt và mức thanh khoản duy trì ở mức tương đương. Điểm tích cực là Vn-index tạo khoảng GAP tăng giá ngay đầu phiên và duy trì mạch tăng cho đến hết phiên, cho thấy tâm lý của giới đầu tư đang trở nên tích cực hơn.

Xét về kỹ thuật phiên tăng hôm nay mang lại những tín hiệu rất hưng phấn, khả năng cao Vn-index đang hướng tới mức kháng cự mục tiêu của chúng tôi đã kỳ vọng, mốc 1.336 điểm. Thậm chí mạnh hơn có thể hướng tới ngưỡng 1.355 điểm. Tại các ngưỡng này theo quan điểm của chúng tôi sẽ gặp áp lực căn bán lớn. Vì vậy, chúng tôi vẫn ưu tiên căn bán, giảm bớt tỷ trọng tổng thể tại các ngưỡng mục tiêu này. Mặc dù vậy, thị trường vẫn xuất hiện nhiều CP có dư địa bứt phá và tăng điểm rất tốt, một số mã tăng còn thiết lập mức định mới. Những mã có thể căn mua theo quan điểm của chúng tôi trong các phiên tới như GIL, BCE, VHC,VOC, VCS, LIG, FMC... Với những mã khuyến nghị trong các phiên trước, chúng ta có thể gia tăng thêm tỷ tọng sau khi mua thăm dò đã có lợi nhuận.

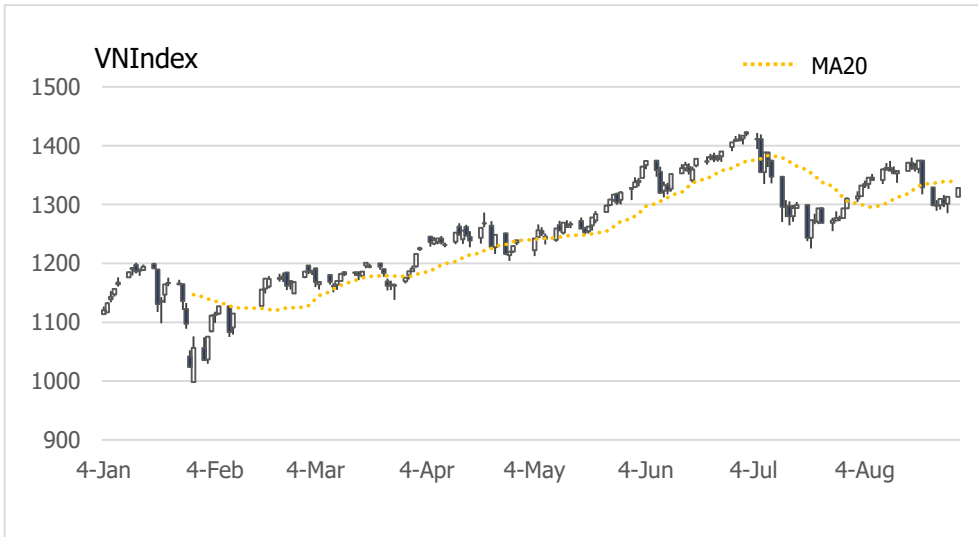

Giao dịch tự doanh và khối ngoại 10 phiên gần nhất (tỷ)

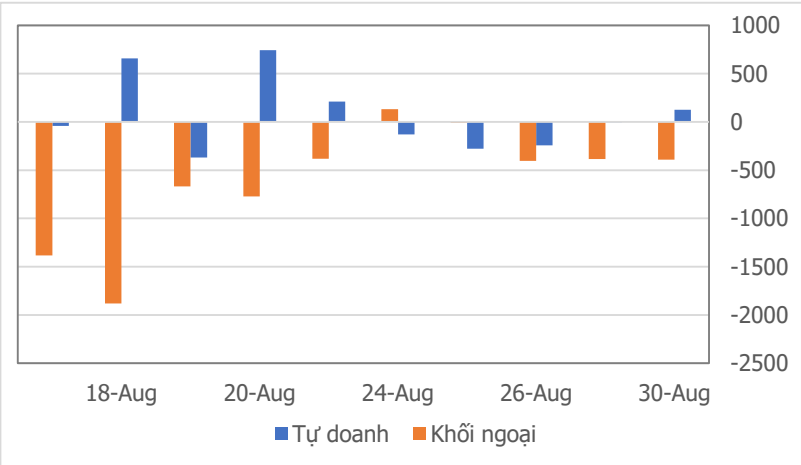

Giá trị lũy kế tự doanh và khối ngoại từ đầu năm (tỷ)

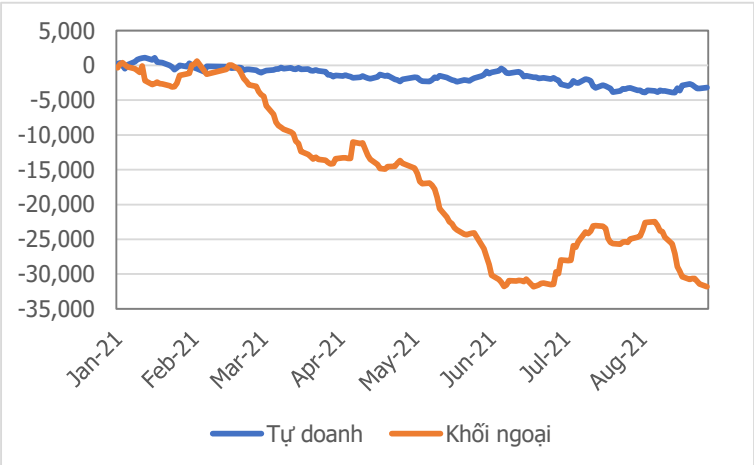

VN Index - PE lịch sử

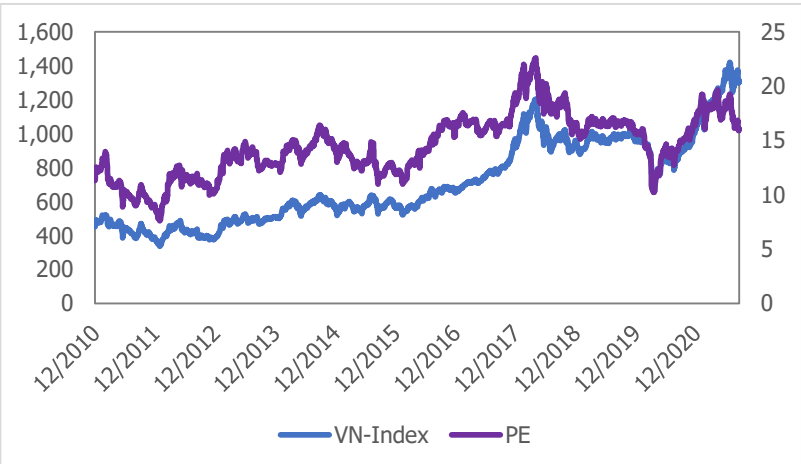

HNX Index - PE lịch sử

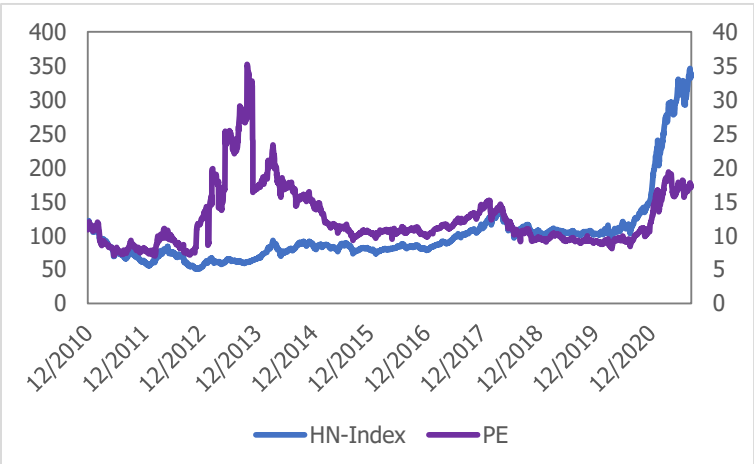

Top mua bán ròng tự doanh 5 phiên gần nhất (tỷ)

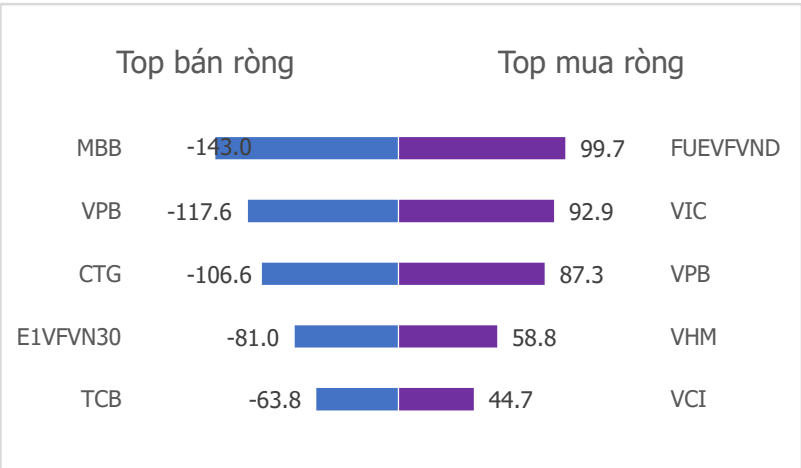

Top mua bán ròng khối ngoại 5 phiên gần nhất (tỷ)

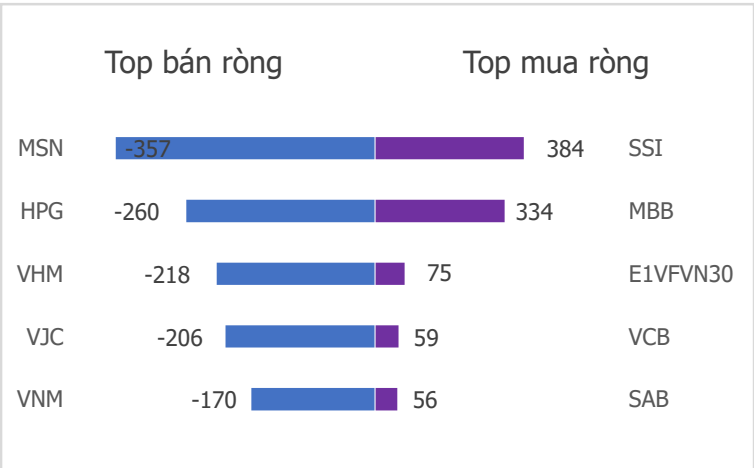

Giao dịch theo nhà đầu tư 10 phiên gần nhất (tỷ)

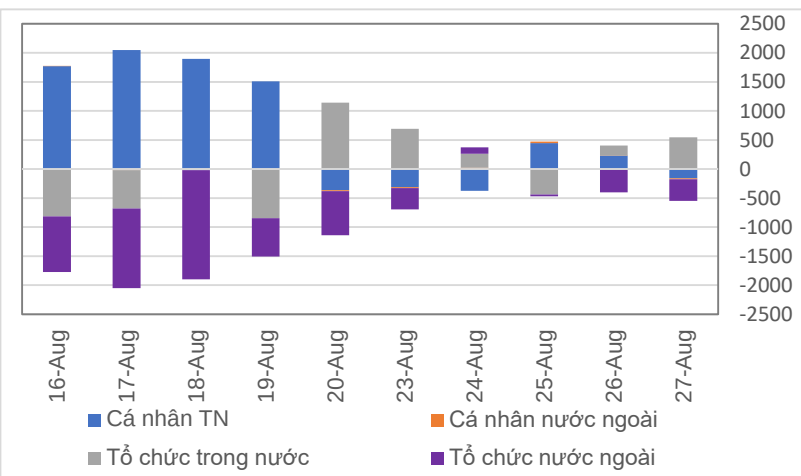

Giao dịch nhà đầu tư cá nhân trong nước lũy kế (tỷ)

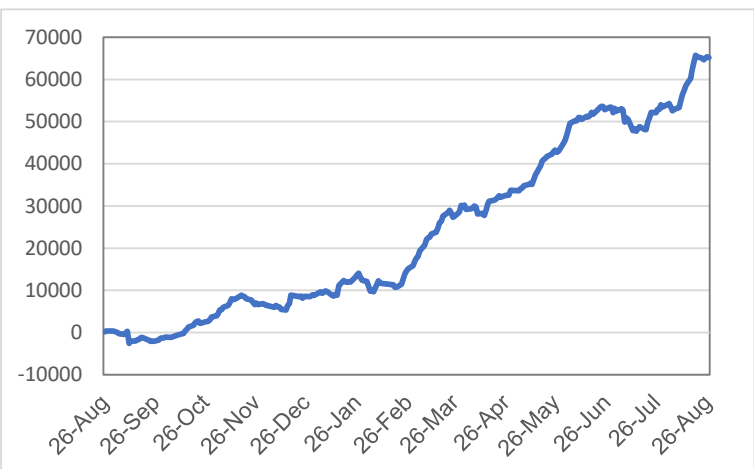

Diễn biến giao dịch theo nhóm ngành 5 phiên gần nhất

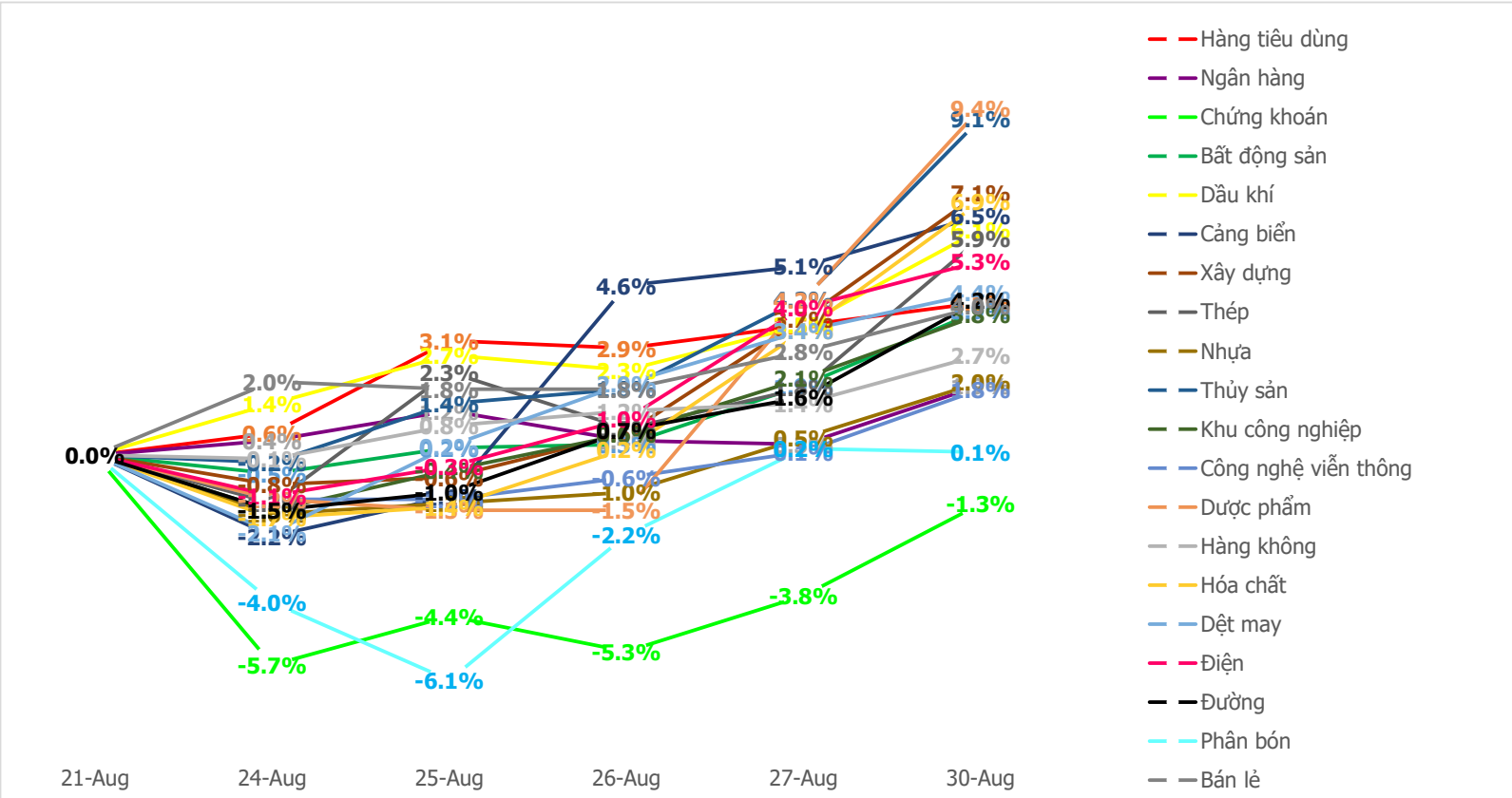

Khuyến nghị theo phân tích kỹ thuật

VHC - Công ty Cổ phần Vĩnh Hoàn

- Cổ phiếu đang vận động trong xu hướng tăng trong ngắn hạn và xu hướng tăng trong trung hạn.
- Kháng cự ngắn hạn gần nhất là 55.0, đây là mốc kháng cự tương đối yếu. Hỗ trợ ngắn hạn gần nhất là 48.5, đây là mốc hỗ trợ tương đối mạnh.
- VHC có phiên bùng nổ thứ hai liên tiếp và thuộc cổ phiếu khuyến nghị của CSI trong những phiên trước.
- Dựa trên các tín hiệu kỹ thuật, chúng tôi khuyến nghị mua đối với cổ phiếu VHC với mức giá 50.0, chốt lời ở giá 56.5 và cắt lỗ ở giá 46.5.

BCE – CTCP hần Xây dựng và Giao thông Bình Dương

- Cổ phiếu đang vận động trong xu hướng tăng trong ngắn hạn và xu hướng tăng trong trung hạn.
- Kháng cự ngắn hạn gần nhất là 14.1, đây là mốc kháng cự tương đối yếu. Hỗ trợ ngắn hạn gần nhất là 12.5, đây là mốc hỗ trợ tương đối yếu.
- BCE vượt đỉnh ngắn hạn 12.5 với thanh khoản tốt là tín hiệu tích cực cho khả năng tăng giá trong các phiên tới.
- Dựa trên các tín hiệu kỹ thuật, chúng tôi khuyến nghị mua đối với cổ phiếu BCE với mức giá 12.8, chốt lời ở giá 14.5 và cắt lỗ ở giá 11.9.

Danh mục khuyến nghị đầu tư của CSI

Mã	Tên doanh nghiệp	Vốn hóa (tỷ)	Đóng cửa	Giá KN	Ngày KN	Trạng thái	Lợi nhuận	Link
TPB	Ngân hàng Tiên Phong	36,437	34,650	33,000	22/07/2021	Nắm giữ	5.0%	Xem
TCB	Ngân hàng Kỹ Thương	168,411	49,200	50,900	25/06/2021	Nắm giữ	-3.3%	Xem
LHG	CTCP Long Hậu	2,358	50,000	39,000	15/06/2021	Đã bán	28.2%	Xem
MSB	Ngân hàng Hàng Hải	32,900	28,300	23,200	13/05/2021	Nắm giữ	22.0%	Xem
SED	Giáo dục Phương Nam	179	19,600	16,100	12/05/2021	Nắm giữ	21.7%	Xem
HND	Nhiệt điện Hải Phòng	9,050	18,831	20,450	04/05/2021	Nắm giữ	-7.9%	Xem

LIÊN HỆ TRUNG TÂM NGHIÊN CỨU CSI: csi.research@vncsi.com.vn

Người thực hiện: Lê Văn Thành
Chuyên viên Phân tích Kinh tế Vĩ mô và Thị trường Chứng khoán
Email: : thanhlv@vncsi.com.vn

TRUNG TÂM NGHIÊN CỨU CSI
Lưu Chí Kháng
Trưởng Phòng Phân tích
Email: khanglc@vncsi.com.vn

Bộ phận Phân tích Kinh tế Vĩ mô vàThị trường Chứng khoán

Lê Văn Thành
Chuyên viên Phân tích
Email: thanhlv@vncsi.com.vn

Nguyễn Thị Quỳnh Hương
Chuyên viên Tiếng Trung
huongntq@vncsi.com.vn

Bộ phận Phân tích Ngành và Doanh nghiệp

Vũ Thùy Dương
Chuyên viên phân tích
Email: duongvt@vncsi.com.vn

Nguyễn Phương Linh
Chuyên viên phân tích
linhnp@vncsi.com.vn

Đỗ Quang Trung
Chuyên viên phân tích
trungdq@vncsi.com.vn

Hệ Thống Khuyến Nghị: Hệ thống khuyến nghị của CTCP Chứng khoản Kiến Thiết Việt Nam (CSI) được xây dựng dựa trên mức chênh lệch của giá mục tiêu 12 tháng và giá cổ phiếu trên thị trường tại thời điểm đánh giá.

Xếp hạng	Khi (giá mục tiêu – giá hiện tại)/giá hiện tại
MUA	>=20%
KHẢ QUAN	Từ 10% đến 20%
PHÙ HỢP THỊ TRƯỜNG	Từ -10% đến +10%
KÉM KHẢ QUAN	Từ -10% đến - 20%
BÁN	<= -20%

Tuyên bố miễn trách nhiệm: Bản quyền thuộc về Công ty Cổ phần Chứng khoán Kiến Thiết Việt Nam (CSI), Những thông tin sử dụng trong báo cáo được thu thập từ những nguồn đáng tin cậy và CSI không chịu trách nhiệm về tính chính xác của chúng, Quan điểm thể hiện trong báo cáo này là của (các) tác giả và không nhất thiết liên hệ với quan điểm chính thức của CSI, Không một thông tin cũng như ý kiến nào được viết ra nhằm mục đích quảng cáo hay khuyến nghị mua/bán bất kỳ chứng khoán nào, Báo cáo này không được phép sao chép, tái bản bởi bất kỳ cá nhân hoặc tổ chức nào khi chưa được phép của CSI.

TRỤ SỞ CSI

Tầng 11 Tòa Nhà Diamond Flower, số 48 Lê Văn Lương, Phường Nhân Chính, Quận Thanh Xuân, Hà Nội
ĐT: + 84 24 3926 0099 Webiste: https://www.vncsi.com.vn