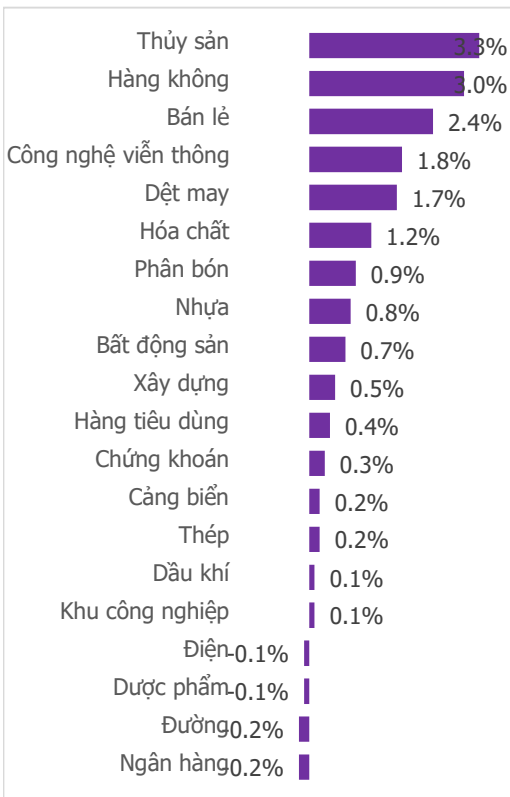
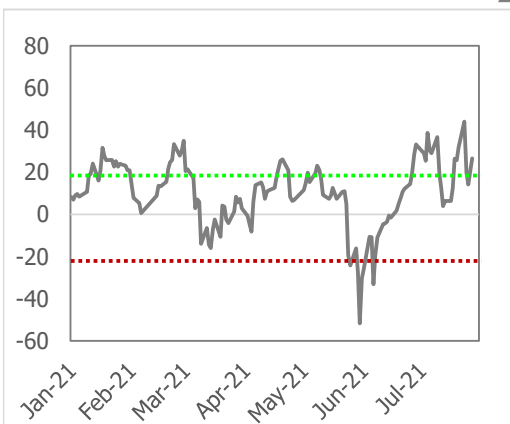


NGÀY 10/09

Tổng quan	Giá trị	Thay đổi
VN-Index	1,345.31	0.10%
KLGD (triệu cp)	567.81	-7.91%
Giá trị (tỷ)	18,956.64	-2.38%
HNXIndex	350.05	-0.11%
KLGD (triệu cp)	146.33	17.78%
Giá trị (tỷ)	2,991.64	16.98%

Khối ngoại	HSX	HNX
Mua (tỷ)	1,200.93	11.64
Bán (tỷ)	1,714.96	10.03
GT ròng (tỷ)	-514.03	1.61

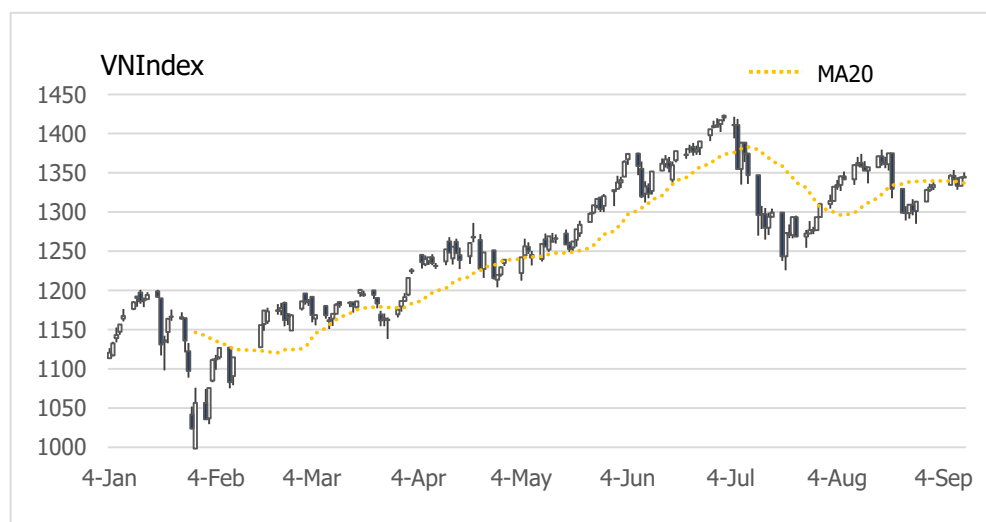
Diễn biến ngành

Tâm lý thị trường
Bi quan Hưng phấn

CẦU YẾU CẦN THẬN KHI QUASÔNG
Điểm nhấn giao dịch

- Dư địa từ phiên tăng điểm ấn tượng hôm qua cùng với sự hồi phục của chứng khoán châu Á sáng nay đã giúp VN-Index mở cửa phiên giao dịch cuối tuần trong sắc xanh. Tuy nhiên, lực cầu trong phiên là khá dè chừng khiến cho biên độ tăng điểm của chỉ số không được nở rộng mà chỉ đi ngang trong biên độ nhỏ. Diễn biến này được kéo dài đến cuối phiên giao dịch mà không để lại một điểm nhấn.
- Kết thúc tuần giao dịch từ ngày 06/09 đến ngày 10/09, VN-Index tăng 10,66 điểm (+0,80%) lên mốc 1.345,31 điểm. Thanh khoản giao dịch của thị trường duy trì ở mức cao với giá trị giao dịch bình quân mỗi phiên đạt 22.461 tỷ, tăng 5,20% so với tuần trước. Trong khi đó, chỉ số HNX-Index tăng 6,63 điểm (+1,93%) lên mốc 350,05 điểm.
- Sắc xanh lan tỏa trên thị trường trong tuần qua với 13/20 nhóm ngành tăng điểm. Trong đó đứng đầu là các cổ phiếu Hàng không (+7,9%). Như chúng tôi đã đề cập đến trong những bản tin trước, triển vọng tăng trưởng của nhóm hàng không là rất rõ ràng sau khi dịch trong nước được kiểm soát, trong khi mặt bằng giá của nhóm cổ phiếu vẫn đang ở mức thấp. Một nhóm ngành khác cũng được hưởng lợi mạnh sau quá trình giãn cách là nhóm Bán lẻ (+6,6%) cũng tăng khá tích cực trong tuần qua. Bên cạnh ngành Hàng không, các nhóm ngành khác cũng đạt mức tăng tốt trong tuần là Công nghệ viễn thông (+7,1%). Ở chiều giảm điểm có một ngành tiêu biểu như Phân bón (-3,1%) và Cảng biển (-1,3%). Chúng tôi cho rằng đây là sự điều chỉnh hợp lý do đây là 2 nhóm ngành đã tăng khá nóng trong giai đoạn trước đó.
- Hoạt động bán ròng của khối ngoại vẫn đang diễn ra mạnh mẽ những tâm lý lo ngại về tình hình dịch bệnh. Họ đã ghi nhận phiên bán ròng thứ 11 liên tiếp và chưa có dấu hiệu sẽ dừng lại. Lũy kế cả tuần, khối ngoại bán ròng 2.860 tỷ trên HSX. Chúng tôi kỳ vọng tình trạng trạng này sẽ kéo dài trong khoảng 1 tuần, sau khi Viking Asia Holdings thoái vốn hoàn tất tại VHM cùng với việc dịch bệnh được kiểm soát tốt hơn ở Việt Nam thì dòng tiền ngoại sẽ quay trở lại với thị trường.

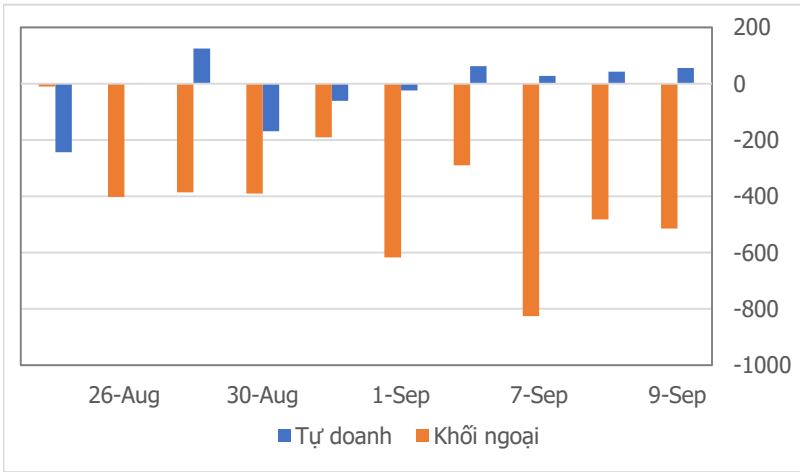
Quan điểm thị trường

Thanh khoản phiên cuối tuần ở mức trung bình thấp, mức suy giảm thanh khoản đã tồn tại trong 3 phiên liên tiếp mà chưa có một sự đột biến đáng chú ý nào. Việc thanh khoản duy trì ở mức thấp đã khiến chỉ số Vn-index đi vào vùng tích lũy trong biên độ hẹp trong một tuần vừa qua, hình thành xu hướng Sideway.

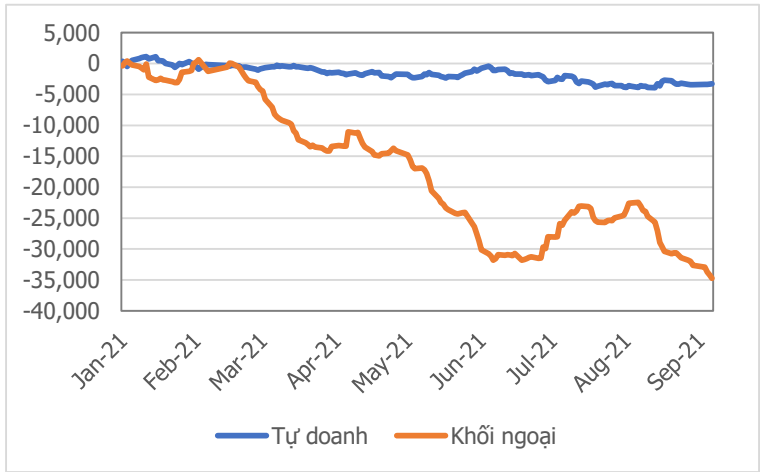
Thị trường đã đi vào vùng tích lũy, về phương hướng, cần có một phiên bùng nổ về thanh khoản để xác nhận hướng đi mới. Trong đó, ngưỡng hỗ trợ theo quan điểm của chúng tôi vẫn là mốc 1.312 điểm. Trong trường hợp tích cực, Vn-index bút phá mạnh vượt qua ngưỡng kháng cự 1.355 điểm trong tuần tới với thanh khoản cao thì xác suất lớn là Vn-index sẽ lấy lại xu hướng tăng điểm trong ngắn hạn. Một số CP tăng điểm, bút phá mạnh hơn thị trường trong phiên hôm nay có thể mở điểm mua thăm dò trong phiên tới như DGW; GDT; ICT; SZC.



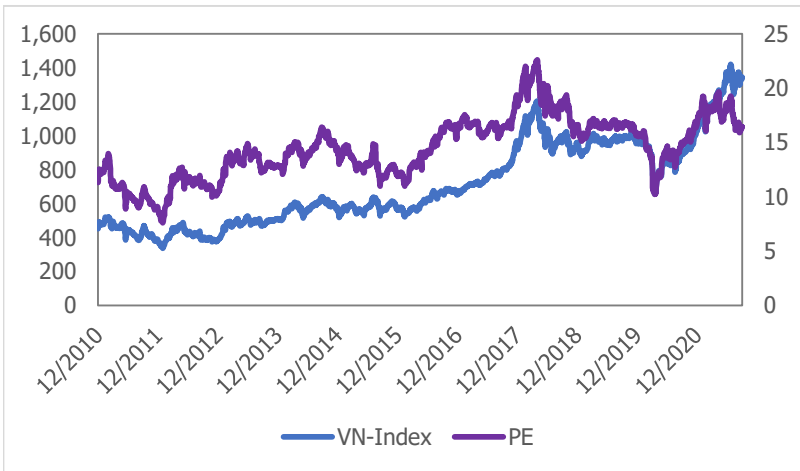
Giao dịch tự doanh và khối ngoại 10 phiên gần nhất (tỷ)



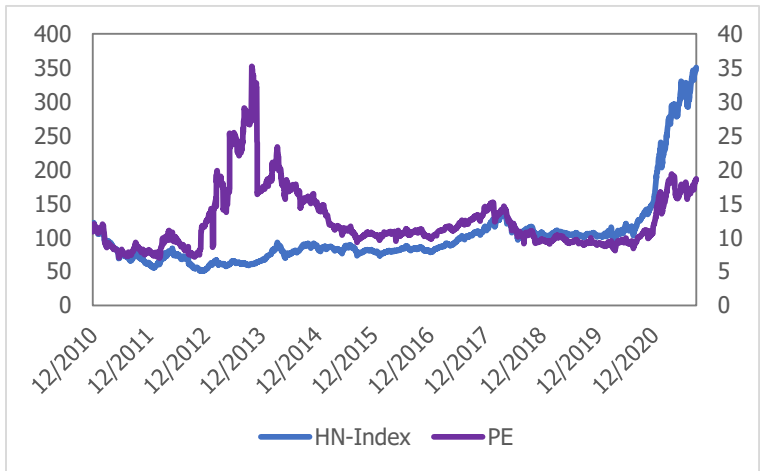
Giá trị lũy kế tự doanh và khối ngoại từ đầu năm (tỷ)



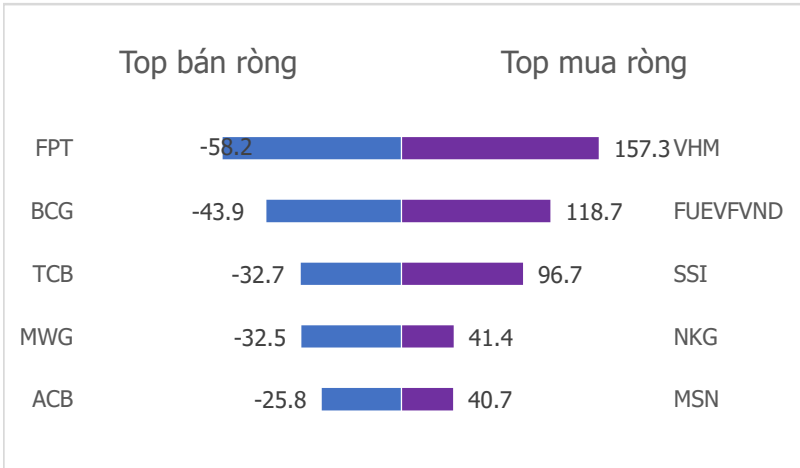
VN Index - PE lịch sử



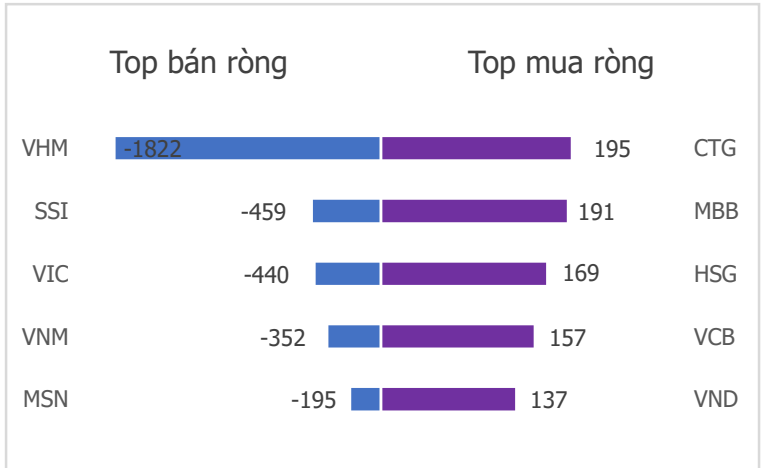
HNX Index - PE lịch sử



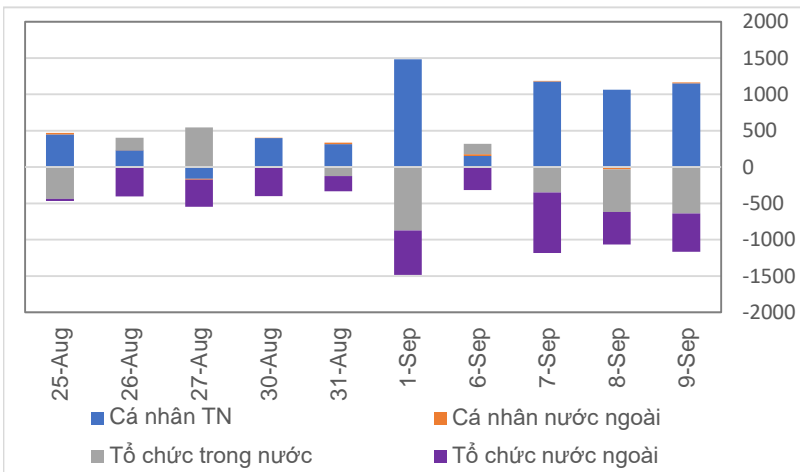
Top mua bán ròng tự doanh 5 phiên gần nhất (tỷ)



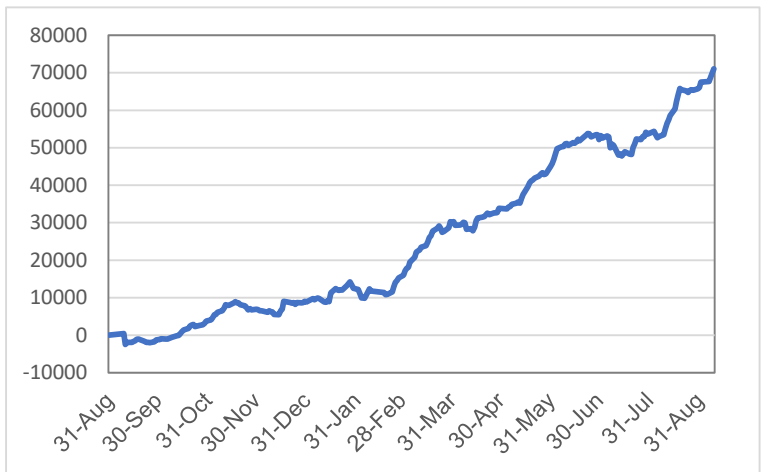
Top mua bán ròng khối ngoại 5 phiên gần nhất (tỷ)



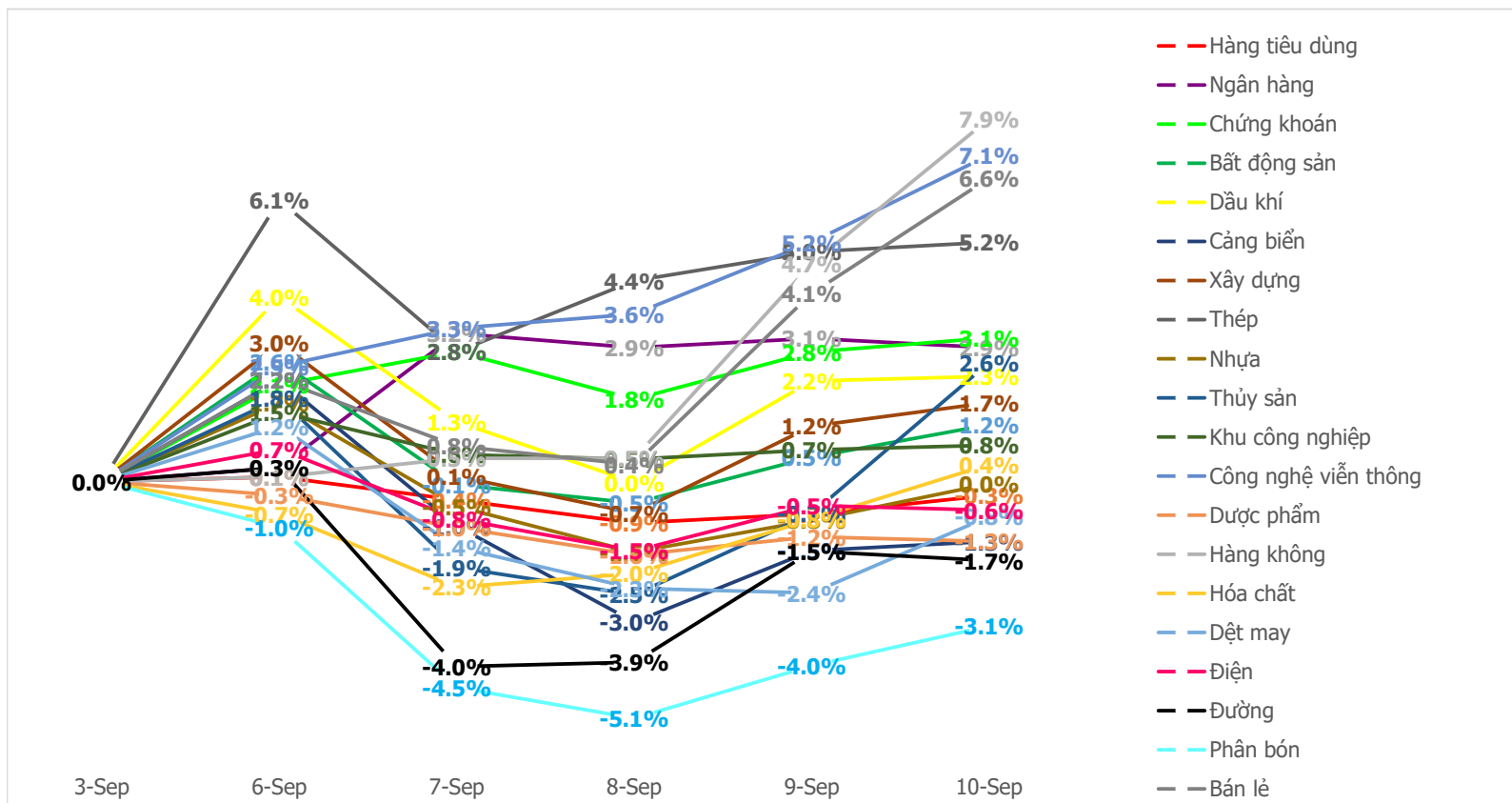
Giao dịch theo nhà đầu tư 10 phiên gần nhất (tỷ)



Giao dịch nhà đầu tư cá nhân trong nước lũy kế (tỷ)



Diễn biến giao dịch theo nhóm ngành 5 phiên gần nhất



Khuyến nghị theo phân tích kỹ thuật



GDT - Công ty Cổ phần Chế biến Gỗ Đức Thành

- Cổ phiếu đang vận động trong xu hướng tăng trong ngắn hạn và xu hướng đi ngang trong trung hạn.
- Kháng cự ngắn hạn gần nhất là 61.5, đây là mốc kháng cự tương đối yếu. Hỗ trợ ngắn hạn gần nhất là 60.0, đây là mốc hỗ trợ tương đối mạnh.
- Phiên 10/09 ghi nhận mức tăng đột biến đi kèm thanh khoản tốt, cổ phiếu có khả năng sẽ vượt đỉnh trong những phiên tới.
- Dựa trên các tín hiệu kỹ thuật, chúng tôi khuyến nghị mua đối với cổ phiếu GDT với mức giá 60.5, chốt lời ở giá 68.4 và cắt lỗ ở giá 56.3.



ICT - Công ty Cổ phần Viễn thông - Tin học Bưu điện

- Cổ phiếu đang vận động trong xu hướng tăng trong ngắn hạn và xu hướng tăng trong trung hạn.
- Kháng cự ngắn hạn gần nhất là 22.8, đây là mốc kháng cự tương đối yếu. Hỗ trợ ngắn hạn gần nhất là 18.9, đây là mốc hỗ trợ tương đối yếu.
- Phiên tăng ngày 10/09 rất tích cực về thanh khoản và biên độ, chúng tôi cho rằng cổ phiếu sẽ tiếp tục xu hướng tăng trong những phiên tới.
- Dựa trên các tín hiệu kỹ thuật, chúng tôi khuyến nghị mua đối với cổ phiếu ICT với mức giá 20.7, chốt lời ở giá 23.4 và cắt lỗ ở giá 19.3.

Danh mục khuyến nghị đầu tư của CSI

Mã	Tên doanh nghiệp	Vốn hóa (tỷ)	Đóng cửa	Giá KN	Ngày KN	Trạng thái	Lợi nhuận	Link
VPB	NH Việt Nam Thịnh Vượng	156,582	64,600	61,600	31/08/2021	Nắm giữ	4.9%	Xem
TPB	Ngân hàng Tiên Phong	40,509	37,400	33,000	22/07/2021	Nắm giữ	13.3%	Xem
TCB	Ngân hàng Kỹ Thương	172,792	49,300	50,900	25/06/2021	Nắm giữ	-3.1%	Xem
LHG	CTCP Long Hậu	2,498	49,000	39,000	15/06/2021	Đã bán	24.4%	Xem
MSB	Ngân hàng Hàng Hải	34,193	29,000	23,200	13/05/2021	Nắm giữ	25.0%	Xem
SED	Giáo dục Phương Nam	183	21,200	17,700	12/05/2021	Nắm giữ	19.8%	Xem
HND	Nhiệt điện Hải Phòng	9,170	18,294	20,450	04/05/2021	Nắm giữ	-10.5%	Xem

LIÊN HỆ TRUNG TÂM NGHIÊN CỨU CSI: csi.research@vncsi.com.vn

Người thực hiện: Lê Văn Thành

Chuyên viên Phân tích Kinh tế Vĩ mô và Thị trường Chứng khoán

Email: thanhlv@vncsi.com.vn

TRUNG TÂM NGHIÊN CỨU CSI

Lưu Chí Kháng

Trưởng Phòng Phân tích

Email: khanglec@vncsi.com.vn

Bộ phận Phân tích Kinh tế Vĩ mô và Thị trường Chứng khoán

Lê Văn Thành

Chuyên viên Phân tích

Email: thanhlv@vncsi.com.vn

Nguyễn Thị Quỳnh Hương

Chuyên viên Tiếng Trung

Email: huongntq@vncsi.com.vn

Bộ phận Phân tích Ngành và Doanh nghiệp

Vũ Thùy Dương

Chuyên viên phân tích

Email: duongvt@vncsi.com.vn

Nguyễn Phương Linh

Chuyên viên phân tích

Email: linhnp@vncsi.com.vn

Đỗ Quang Trung

Chuyên viên phân tích

Email: trungdq@vncsi.com.vn

Hệ Thống Khuyến Nghị: Hệ thống khuyến nghị của CTCP Chứng khoán Kiến Thiết Việt Nam (CSI) được xây dựng dựa trên mức chênh lệch của giá mục tiêu 12 tháng và giá cổ phiếu trên thị trường tại thời điểm đánh giá.

Xếp hạng	Khi (giá mục tiêu – giá hiện tại)/giá hiện tại
MUA	$\geq 20\%$
KHẢ QUAN	Từ 10% đến 20%
PHÙ HỢP THỊ TRƯỜNG	Từ -10% đến +10%
KÉM KHẢ QUAN	Từ -10% đến -20%
BÁN	$\leq -20\%$

Tuyên bố miễn trách nhiệm: Bản quyền thuộc về Công ty Cổ phần Chứng khoán Kiến Thiết Việt Nam (CSI), Những thông tin sử dụng trong báo cáo được thu thập từ những nguồn đáng tin cậy và CSI không chịu trách nhiệm về tính chính xác của chúng, Quan điểm thể hiện trong báo cáo này là của (các) tác giả và không nhất thiết liên hệ với quan điểm chính thức của CSI, Không một thông tin cũng như ý kiến nào được viết ra nhằm mục đích quảng cáo hay khuyến nghị mua/bán bất kỳ chứng khoán nào, Báo cáo này không được phép sao chép, tái bản bởi bất kỳ cá nhân hoặc tổ chức nào khi chưa được phép của CSI.

TRỤ SỞ CSI

Tầng 11 Tòa Nhà Diamond Flower, số 48 Lê Văn Lương, Phường Nhân Chính, Quận Thanh Xuân, Hà Nội

ĐT: + 84 24 3926 0099 Webiste: <https://www.vncsi.com.vn>