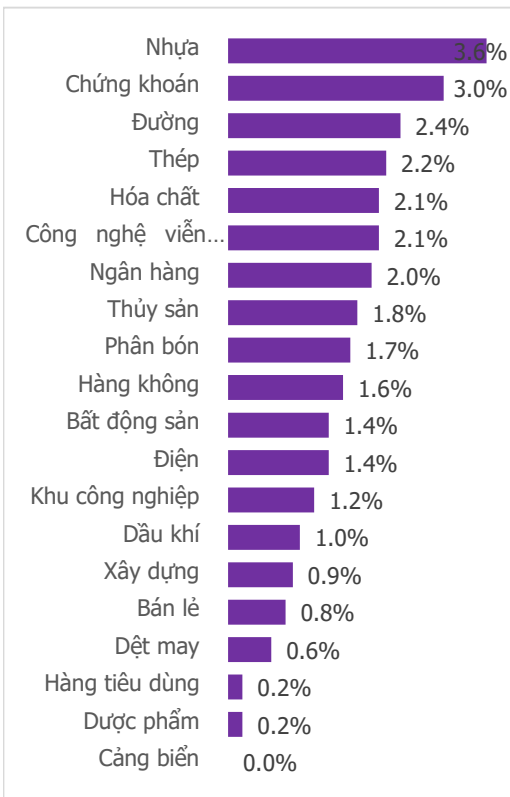
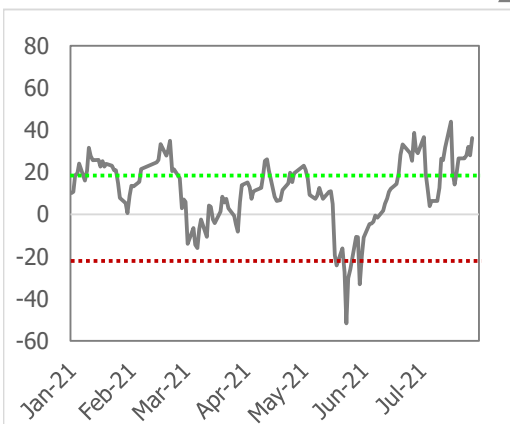


NGÀY 17/09

| Tổng quan | Giá trị | Thay đổi |
|-----------------|-----------|----------|
| VN-Index | 1,352.64 | 0.50% |
| KLGD (triệu cp) | 822.94 | 42.40% |
| Giá trị (tỷ) | 25,741.85 | 42.89% |
| HNXIndex | 357.97 | 1.34% |
| KLGD (triệu cp) | 172.70 | 3.70% |
| Giá trị (tỷ) | 4,045.66 | 20.29% |

| Khối ngoại | HSX | HNX |
|--------------|-----------|--------|
| Mua (tỷ) | 2,695.80 | 749.86 |
| Bán (tỷ) | 4,404.37 | 310.54 |
| GT ròng (tỷ) | -1,708.57 | 439.32 |

Diễn biến ngành

Tâm lý thị trường
Bi quan Hưng phấn

TÍCH CỰC NHƯNG THIẾU SỰ BÙNG NỔ
Điểm nhấn giao dịch

- Thị trường ghi nhận phiên giao dịch khá tích cực trong ngày cuối cùng của tuần. Sau khi mở cửa trong sắc xanh, VN-Index duy trì được sắc xanh và gia tăng biên độ cho đến cuối phiên. Đã có thời điểm chỉ số ghi nhận mức tăng hơn 10 điểm, nhưng trong phiên ATC lực bán từ hoạt động cơ cấu danh mục theo định kỳ của các quỹ ETF là khá lớn. Chỉ số thu hẹp đà tăng chỉ còn hơn 6 điểm và đóng cửa ở mốc 1.352,64.
- Kết thúc tuần giao dịch từ ngày 13/09 đến ngày 17/09, VN-Index tăng 7,33 điểm (+0,54%) lên mốc 1.352,64 điểm. Thanh khoản giao dịch của thị trường duy trì ở mức với giá trị giao dịch bình quân mỗi phiên đạt 21.033 tỷ, giảm 6,48% so với tuần trước. Trong khi đó, chỉ số HNX-Index tăng 7,92 điểm (+2,26%) lên mốc 357,97 điểm.
- Sắc xanh lan tỏa toàn thị trường trong tuần qua với 16/20 nhóm ngành tăng điểm. Đứng đầu là nhóm Công nghệ viễn thông (+12,2%) nhờ sự bứt phá của một số cổ phiếu như ITD (+21,3%), ELC (+18,8%), CMG (+10,6%)... Nhóm Dầu khí (+8,4%) cũng có tuần giao dịch bùng nổ theo đà tăng của giá dầu thế giới. Những nhóm ngành được cho là hồi phục mạnh giai đoạn "hậu covid" như Hàng không (+1,5%), Bán lẻ (+6,8%), Hàng tiêu dùng (+2,8%) nhìn chung cũng có chung diễn biến tích cực. Trong khi đó, 2 nhóm ngành mang tính thị trường là Ngân hàng (+0,6%) và Chứng khoán (-0,2%) không có nhiều chuyển biến trong tuần qua.
- Khối ngoại bán ròng cực kỳ quyết liệt, đặc biệt là trong hai phiên cuối tuần khi giá trị bán ròng vượt 1 nghìn tỷ. Lũy kế cả tuần, họ bán 4.235 tỷ trên HSX. Đây chủ yếu đến từ hoạt động cơ cấu lại danh mục của các quỹ ETF. Chúng tôi cho rằng giao dịch của khối ngoại sẽ có sự cải thiện tích cực hơn, đặc biệt sau khi hoạt động thoái vốn tại VHM đã diễn ra xong. Trong phiên cuối tuần, họ thậm chí còn quay lại mua ngược hơn 193 tỷ cổ phiếu này.

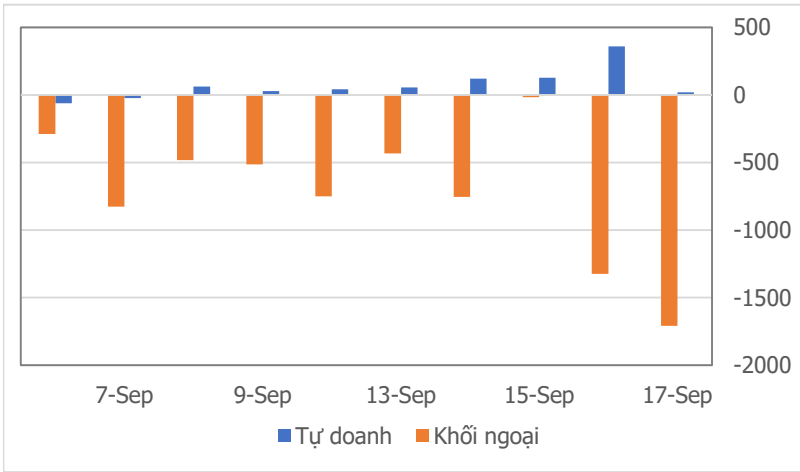
Quan điểm thị trường

Thanh khoản trong phiên cuối tuần tăng khá mạnh, đặc biệt trong 15 phút khớp lệnh ATC. Điểm đáng tiếc trong phiên hôm nay là VN-Index đã test ngưỡng kháng cự 1.355 điểm, nhưng không giữ được về cuối phiên. Về kỹ thuật, dù chưa vượt qua ngưỡng kháng cự 1.355 điểm, nhưng với sự bùng nổ thanh khoản trong phiên hôm nay thì theo quan điểm của chúng tôi là điều khá tích cực. Chúng tôi nhận thấy xu hướng Sideway trong 9 phiên trước có khả năng bị phá bỏ và thay vào đó là xu hướng tăng giá trong ngắn hạn.

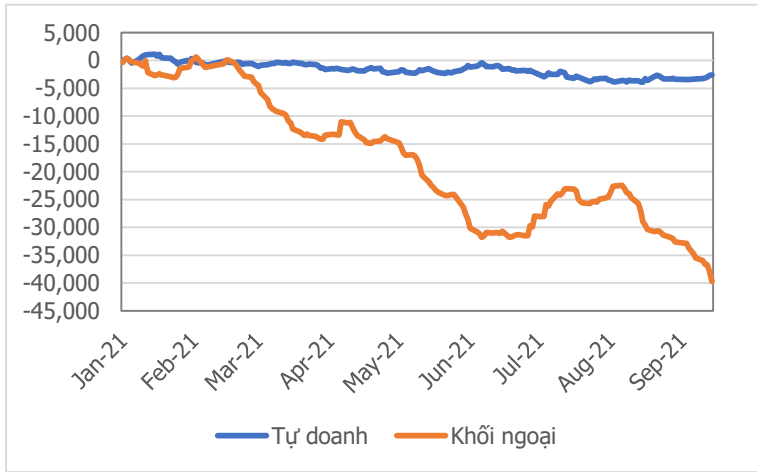
Trên biểu đồ tuần chỉ số Vn-index chưa thể hiện sự bứt phá, nhưng chúng tôi kỳ vọng điều đó sẽ xảy ra trong các tuần tới để hướng tới ngưỡng kháng cự mạnh là mốc 1.390 điểm. Một số mã có tín hiệu tích cực bứt phá, theo quan điểm của chúng tôi có thể căn mua mới trong phiên tiếp theo như DBC; ITC; PTB; VPB. Ngoài rất nhiều mã trong danh mục khuyến nghị của chúng tôi ở các phiên trước vẫn có thể tăng dần thêm tỷ trọng khi lần mua thăm dò đầu tiên đã có lợi nhuận.



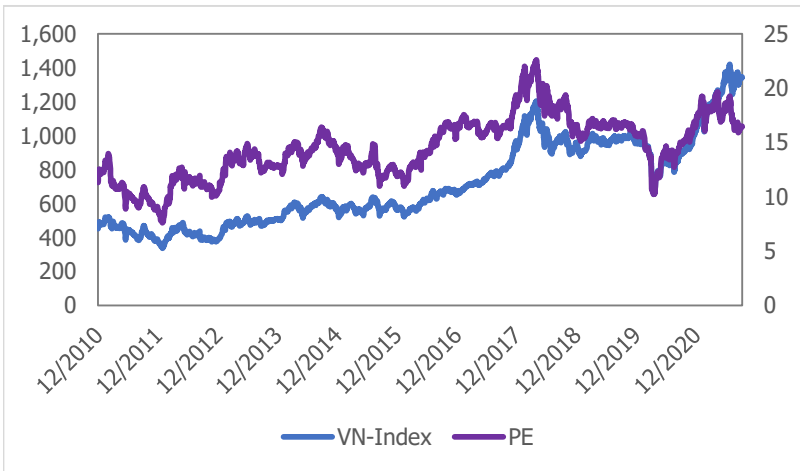
Giao dịch tự doanh và khối ngoại 10 phiên gần nhất (tỷ)



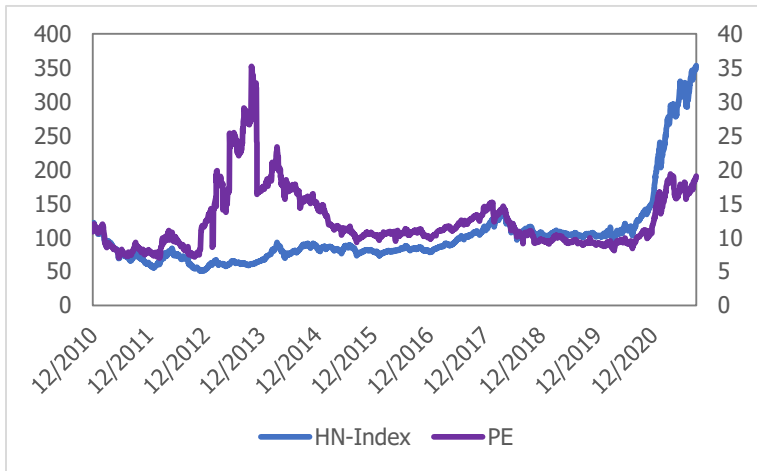
Giá trị lũy kế tự doanh và khối ngoại từ đầu năm (tỷ)



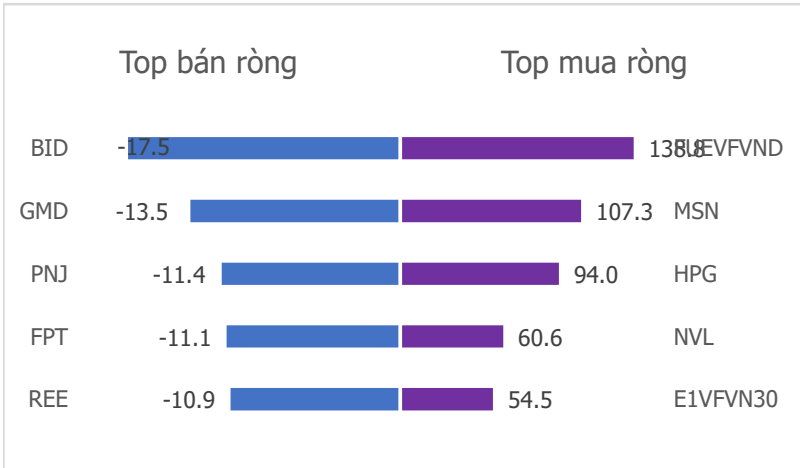
VN Index - PE lịch sử



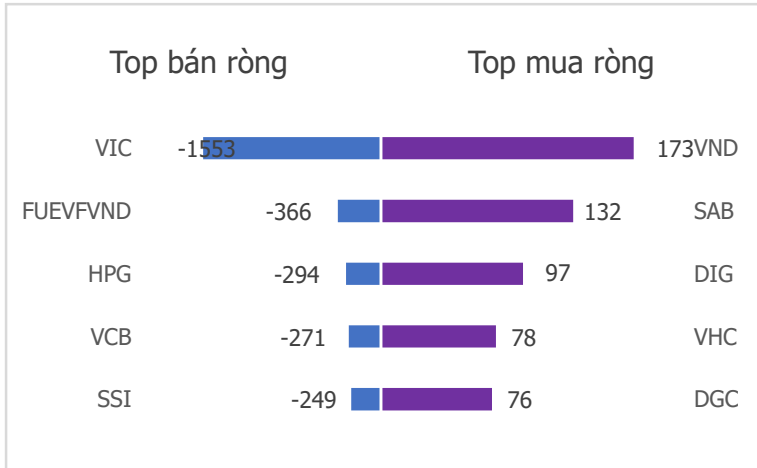
HNX Index - PE lịch sử



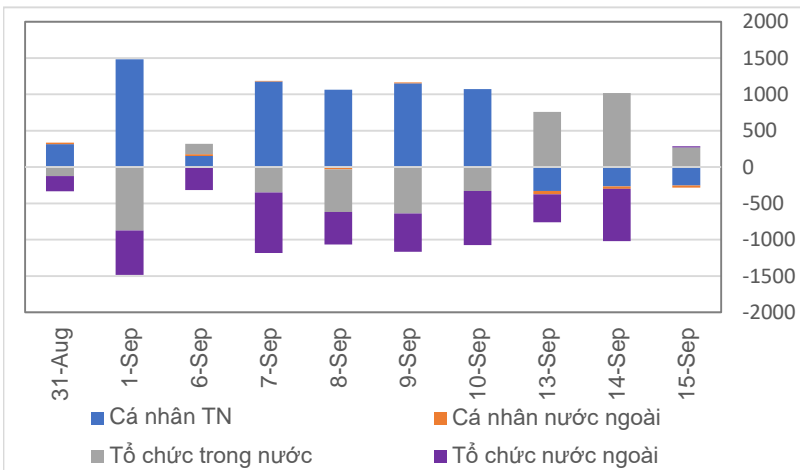
Top mua bán ròng tự doanh 5 phiên gần nhất (tỷ)



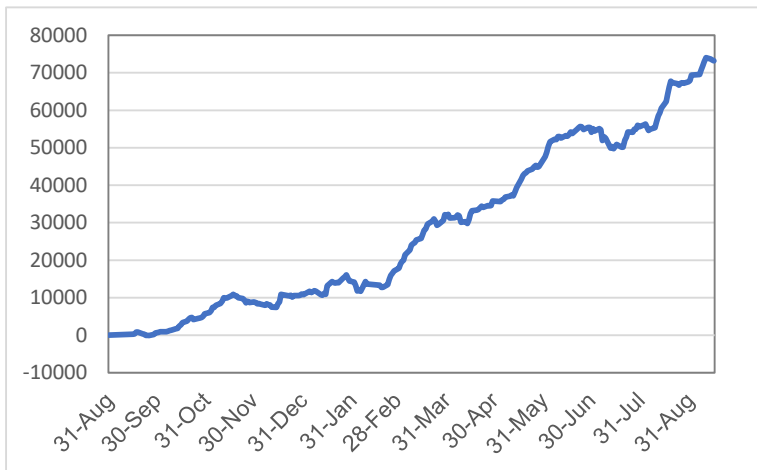
Top mua bán ròng khối ngoại 5 phiên gần nhất (tỷ)



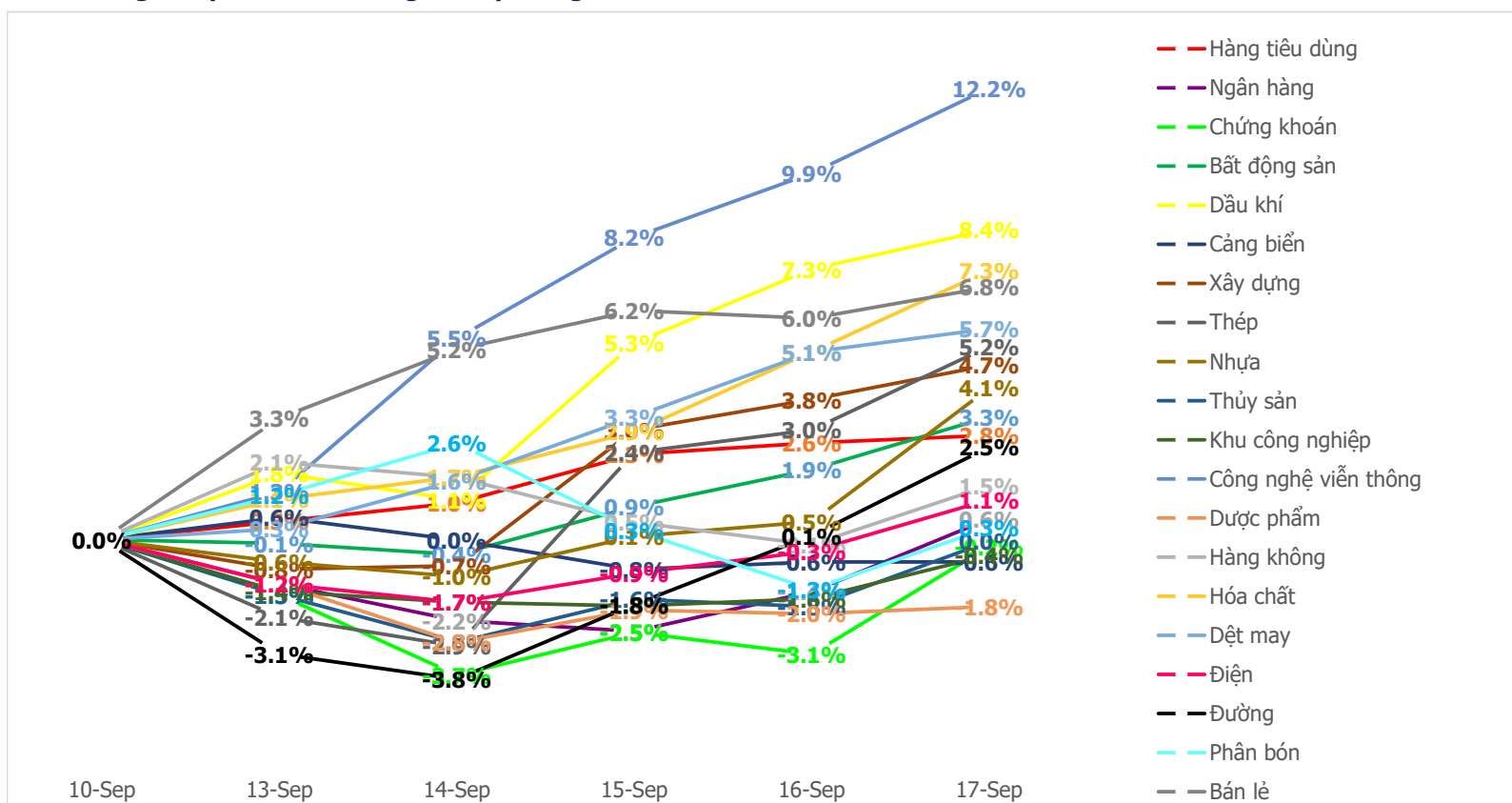
Giao dịch theo nhà đầu tư 10 phiên gần nhất (tỷ)



Giao dịch nhà đầu tư cá nhân trong nước lũy kế (tỷ)



Diễn biến giao dịch theo nhóm ngành 5 phiên gần nhất

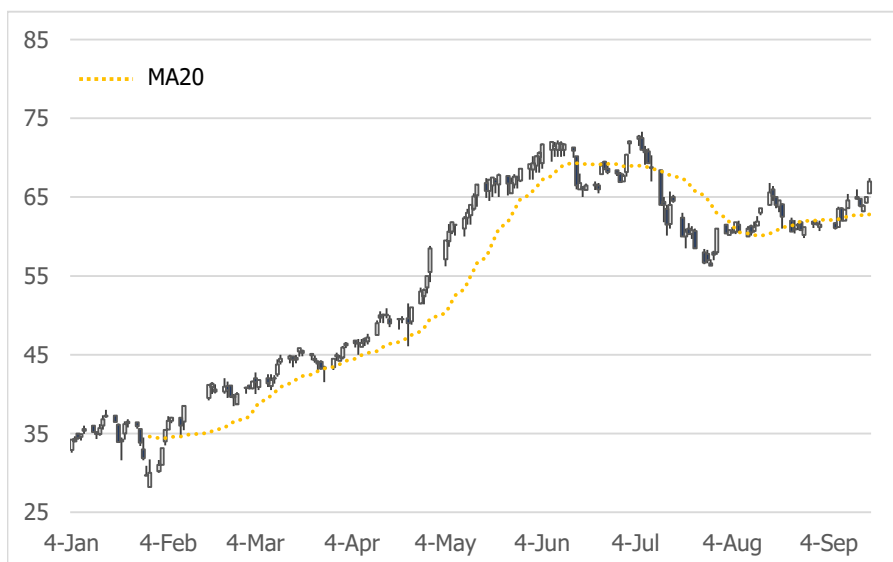


Khuyến nghị theo phân tích kỹ thuật



PSI - Công ty Cổ phần Chứng khoán Dầu khí

- Cổ phiếu đang vận động trong xu hướng tăng trong ngắn hạn và xu hướng tăng trong trung hạn.
- Kháng cự ngắn hạn gần nhất là 14.2, đây là mốc kháng cự tương đối yếu. Hỗ trợ ngắn hạn gần nhất là 12.5, đây là mốc hỗ trợ tương đối yếu.
- Thanh khoản các phiên tăng luôn cao vượt trội so với các phiên giảm. Đây là dấu hiệu tích cực cho xu hướng tăng giá.
- Dựa trên các tín hiệu kỹ thuật, chúng tôi khuyến nghị mua đối với cổ phiếu PSI với mức giá 12.9, chốt lời ở giá 14.6 và cắt lỗ ở giá 12.0.



VPB - Ngân hàng Thương mại Cổ phần Việt Nam Thịnh Vượng

- Cổ phiếu đang vận động trong xu hướng tăng trong ngắn hạn và xu hướng đi ngang trong trung hạn. Kháng cự ngắn hạn gần nhất là 72.9, đây là mốc kháng cự tương đối mạnh. Hỗ trợ ngắn hạn gần nhất là 66.8, đây là mốc hỗ trợ tương đối yếu.
- Phiên giao dịch ngày 17/09 cổ phiếu tăng giá và tạo Gap với thanh khoản lớn, đây là dấu hiệu rất tích cực.
- Dựa trên các tín hiệu kỹ thuật, chúng tôi khuyến nghị mua đối với cổ phiếu VPB với mức giá 67.0, chốt lời ở giá 75.7 và cắt lỗ ở giá 62.3.

Danh mục khuyến nghị đầu tư của CSI

| Mã | Tên doanh nghiệp | Vốn hóa (tỷ) | Đóng cửa | Giá KN | Ngày KN | Trạng thái | Lợi nhuận | Link |
|-----|-------------------------|--------------|----------|--------|------------|------------|-----------|---------------------|
| VPB | NH Việt Nam Thịnh Vượng | 160,534 | 67,000 | 61,600 | 31/08/2021 | Nắm giữ | 8.8% | Xem |
| TPB | Ngân hàng Tiên Phong | 41,420 | 40,800 | 33,000 | 22/07/2021 | Nắm giữ | 23.6% | Xem |
| TCB | Ngân hàng Kỹ Thương | 172,091 | 49,750 | 50,900 | 25/06/2021 | Nắm giữ | -2.3% | Xem |
| LHG | CTCP Long Hậu | 2,376 | 49,200 | 39,000 | 15/06/2021 | Đã bán | 24.4% | Xem |
| MSB | Ngân hàng Hàng Hải | 33,664 | 29,250 | 23,200 | 13/05/2021 | Nắm giữ | 26.1% | Xem |
| SED | Giáo dục Phương Nam | 213 | 21,500 | 17,700 | 12/05/2021 | Nắm giữ | 21.5% | Xem |
| HND | Nhiệt điện Hải Phòng | 9,061 | 18,231 | 20,450 | 04/05/2021 | Nắm giữ | -10.9% | Xem |

LIÊN HỆ TRUNG TÂM NGHIÊN CỨU CSI: csi.research@vncsi.com.vn

Người thực hiện: Lê Văn Thành

Chuyên viên Phân tích Kinh tế Vĩ mô và Thị trường Chứng khoán

Email: thanhlv@vncsi.com.vn

TRUNG TÂM NGHIÊN CỨU CSI

Lưu Chí Kháng

Trưởng Phòng Phân tích

Email: khanglec@vncsi.com.vn

Bộ phận Phân tích Kinh tế Vĩ mô và Thị trường Chứng khoán

Lê Văn Thành

Chuyên viên Phân tích

Email: thanhlv@vncsi.com.vn

Nguyễn Thị Quỳnh Hương

Chuyên viên Tiếng Trung

Email: huongntq@vncsi.com.vn

Bộ phận Phân tích Ngành và Doanh nghiệp

Vũ Thùy Dương

Chuyên viên phân tích

Email: duongvt@vncsi.com.vn

Nguyễn Phương Linh

Chuyên viên phân tích

Email: linhnp@vncsi.com.vn

Đỗ Quang Trung

Chuyên viên phân tích

Email: trungdq@vncsi.com.vn

Hệ Thống Khuyến Nghị: Hệ thống khuyến nghị của CTCP Chứng khoán Kiến Thiết Việt Nam (CSI) được xây dựng dựa trên mức chênh lệch của giá mục tiêu 12 tháng và giá cổ phiếu trên thị trường tại thời điểm đánh giá.

| Xếp hạng | Khi (giá mục tiêu – giá hiện tại)/giá hiện tại |
|--------------------|--|
| MUA | $\geq 20\%$ |
| KHẢ QUAN | Từ 10% đến 20% |
| PHÙ HỢP THỊ TRƯỜNG | Từ -10% đến +10% |
| KÉM KHẢ QUAN | Từ -10% đến -20% |
| BÁN | $\leq -20\%$ |

Tuyên bố miễn trách nhiệm: Bản quyền thuộc về Công ty Cổ phần Chứng khoán Kiến Thiết Việt Nam (CSI), Những thông tin sử dụng trong báo cáo được thu thập từ những nguồn đáng tin cậy và CSI không chịu trách nhiệm về tính chính xác của chúng, Quan điểm thể hiện trong báo cáo này là của (các) tác giả và không nhất thiết liên hệ với quan điểm chính thức của CSI, Không một thông tin cũng như ý kiến nào được viết ra nhằm mục đích quảng cáo hay khuyến nghị mua/bán bất kỳ chứng khoán nào, Báo cáo này không được phép sao chép, tái bản bởi bất kỳ cá nhân hoặc tổ chức nào khi chưa được phép của CSI.

TRỤ SỞ CSI

Tầng 11 Tòa Nhà Diamond Flower, số 48 Lê Văn Lương, Phường Nhân Chính, Quận Thanh Xuân, Hà Nội

ĐT: + 84 24 3926 0099 Webiste: <https://www.vncsi.com.vn>