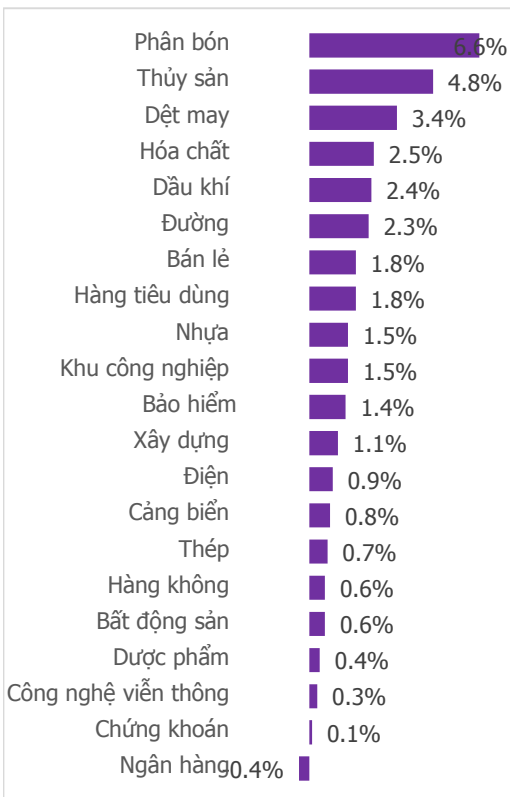
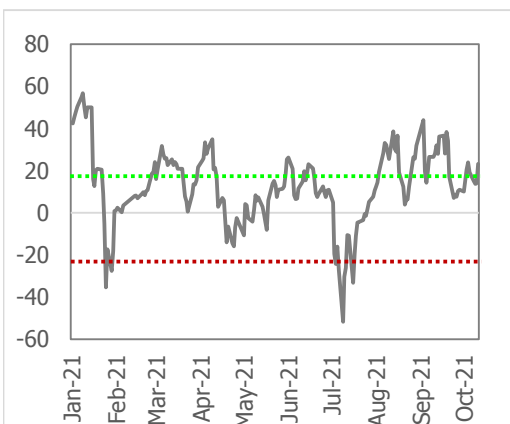


NGÀY 05/11

Tổng quan	Giá trị	Thay đổi
VN-Index	1,456.51	0.56%
KLGD (triệu cp)	842.67	-6.51%
Giá trị (tỷ)	25,958.39	-6.25%
HNXIndex	427.64	1.24%
KLGD (triệu cp)	147.16	4.30%
Giá trị (tỷ)	3,499.32	-8.96%

Khối ngoại	HSX	HNX
Mua (tỷ)	1,400.22	15.18
Bán (tỷ)	1,168.33	8.06
GT ròng (tỷ)	231.89	7.12

Diễn biến ngành

Tâm lý thị trường
Bi quan Hưng phấn

ĐIỂM SỐ TRÊN ĐÌNH CÒN THANH KHOẢN THÌ TRÊN CHÓP
Điểm nhấn giao dịch

- Thị trường trải qua thêm một phiên giao dịch tích cực trong ngày cuối tuần. Áp lực bán trên nhóm Ngân hàng và nhiều cổ phiếu vốn hóa lớn khác đã có lúc khiến VN-Index giảm dưới mốc tham chiếu. Nhưng ngược lại, dòng tiền tiếp tục đổ mạnh vào các nhóm ngành Midcap giúp cho VN-Index xuất sắc đảo chiều lên mốc tham chiếu và duy trì được sắc xanh cho đến hết phiên.
- Kết thúc tuần giao dịch từ ngày 01/11 đến ngày 05/11, VN-Index tăng 12,24 điểm (+0,85%) lên mốc 1.456,51 điểm. Thanh khoản giao dịch bình quân mỗi phiên đạt 31.678 tỷ trên HSX, tăng 21.65% so với tuần trước. Trong khi đó, chỉ số HNX-Index tăng 15,52 điểm (+3,77%) lên mốc 427,64 điểm.
- Sắc xanh lan tỏa toàn thị trường, chỉ có 6/21 nhóm ngành giảm điểm trong tuần qua. Mức tăng ấn tượng nhất là các cổ phiếu Chứng khoán (+11,3%) nhờ vào triển vọng khả quan của VN-Index sau khi vượt đỉnh thành công. Các cổ phiếu Thủy sản (+4,8%) cũng ghi nhận một tuần giao dịch không kém tích cực nhờ nhu cầu tích trữ các mặt hàng thiết yếu tăng mạnh tại Trung Quốc. Bộ đôi Bất động sản (+1,7%) và Xây dựng (+3,4%) đã giảm đi độ nóng so với hai tuần trước. Phiên tăng mạnh vào cuối tuần của nhóm Phân bón (+6.6%) sau thông tin Nga siết xuất khẩu phân bón đã giúp nhóm ngành này hồi phục mạnh sau đà giảm trước đó. Tuy nhiên chúng tôi lưu ý rằng Trung Quốc, thị trường sản xuất phân bón lớn nhất thế giới đang có sự suy giảm giá Ure (theo đà giảm của giá than).
- Khối ngoại quay trở lại bán ròng trong tuần này sau tuần mua ròng trước đó. Đặc biệt trong 2 phiên đầu tuần họ bán ròng rất mạnh với giá trị hơn 1 nghìn tỷ mỗi phiên. Những phiên mua ròng cuối tuần với giá trị tương đối ít ỏi nhưng cũng tạm mang dấu hiệu tích cực trong ngắn hạn. Lũy kế tuần giao dịch đầu tiên của tháng 11, các nhà đầu tư nước ngoài bán ròng 1.989 tỷ trên HSX. Đáng chú ý, trong tuần qua khối ngoại có xu hướng gom vào các cổ phiếu ngân hàng như CTG, STB, VCB..

Quan điểm thị trường

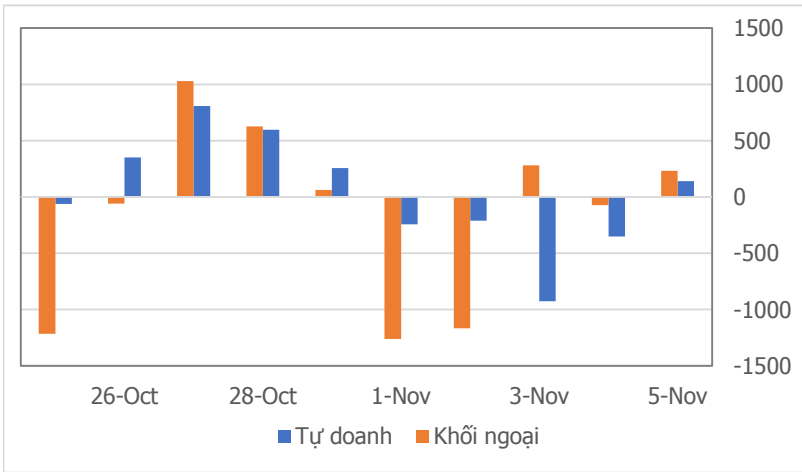
Tăng điểm trong 2 phiên giao dịch cuối tuần với điểm chung là thanh khoản đều sụt giảm khá mạnh so với phiên bùng nổ kỷ lục trước đó. Áp lực chốt lời diễn ra mạnh mẽ trong phiên giữa tuần, nhưng đã được hấp thụ khá tốt trong 2 phiên vừa qua, giúp chỉ số Vn-index vẫn duy trì được xu hướng tích cực. Theo quan điểm của chúng tôi, phiên bùng nổ thanh khoản lịch sử chủ yếu đến từ việc chốt lời ở nhóm CP BĐS – Xây dựng đã tăng khá nóng trong thời gian trước đó mà không lan rộng ra toàn bộ thị trường. Nhưng ngay sau đó, lực cầu bắt đáy vẫn liên tục nhập cuộc cho thấy tâm lý của giới đầu tư vẫn rất lạc quan về viễn cảnh thị trường trong ngắn hạn.

Còn trên biểu đồ tuần, xu hướng tích cực vẫn thể hiện khá rõ khi Vn-index đóng tuần giữ được sắc xanh với thanh khoản tăng mạnh. Chúng tôi vẫn giữ nguyên kỳ vọng Vn-index sẽ tiếp tục vận động tích cực để hướng tới ngưỡng kháng cự (1.480 – 1.500) điểm với động lực chính là nhóm CP BĐS và chứng khoán. Ở chiều hướng bi quan hơn, áp lực chốt lời có thể kéo Vn-index về vùng hỗ trợ (1.400 – 1.420) điểm, tại mốc này chúng tôi ưu tiên quan điểm căn mua, gia tăng thêm tỷ trọng CP.

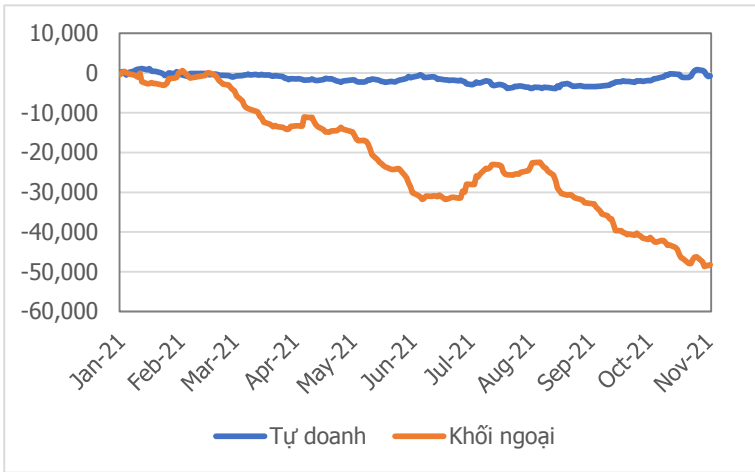
Một số CP bút phá mạnh đáng lưu ý trong phiên tiếp theo như: DBC; DHC; GIL...



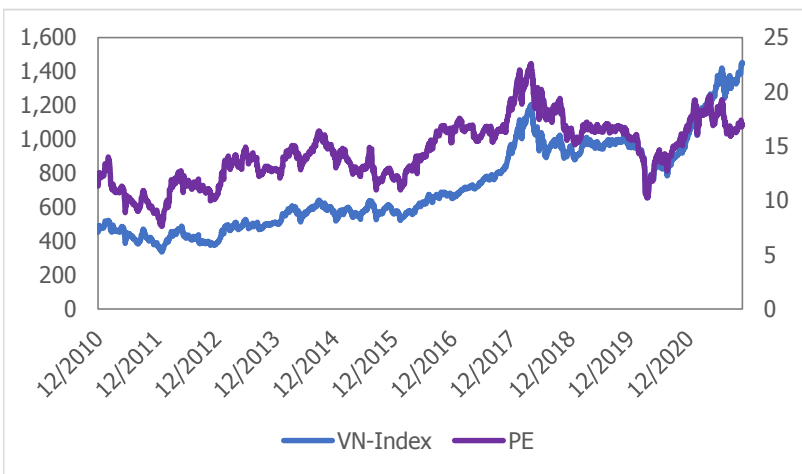
Giao dịch tự doanh và khối ngoại 10 phiên gần nhất (tỷ)



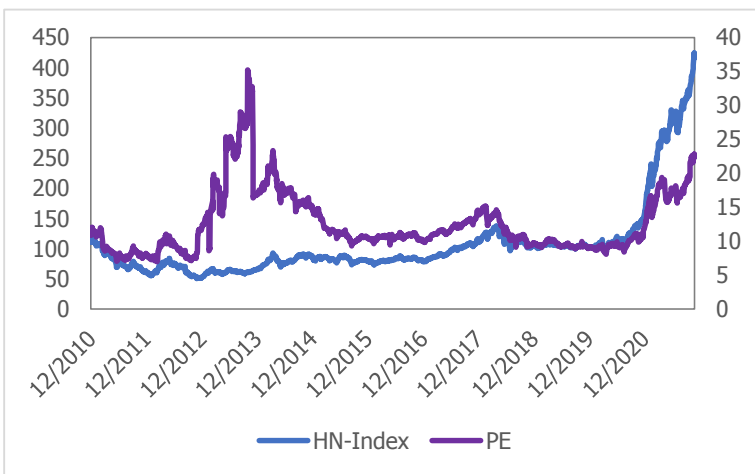
Giá trị lũy kế tự doanh và khối ngoại từ đầu năm (tỷ)



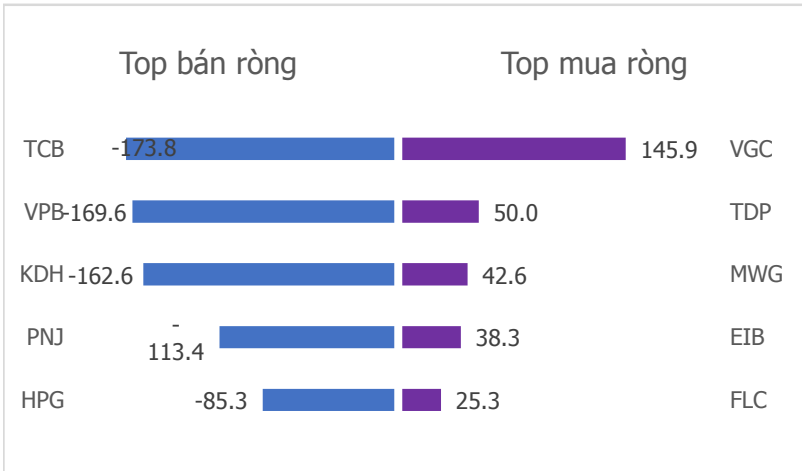
VN Index - PE lịch sử



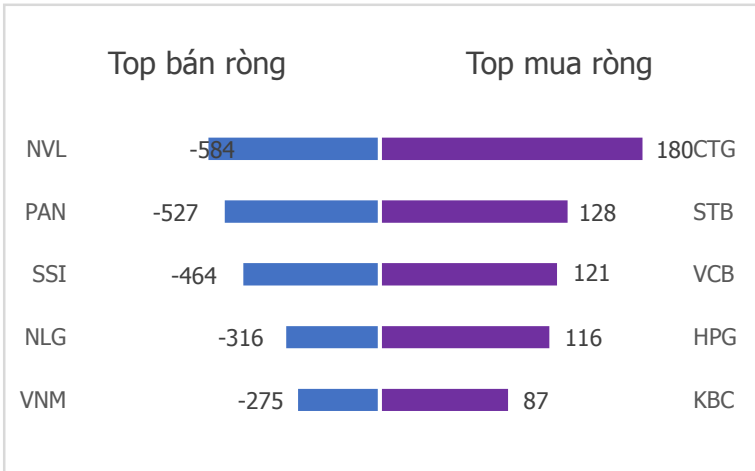
HNX Index - PE lịch sử



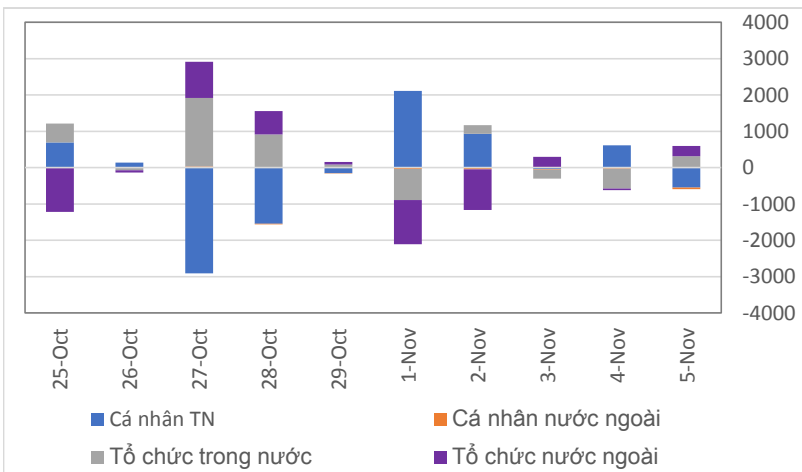
Top mua bán ròng tự doanh 5 phiên gần nhất (tỷ)



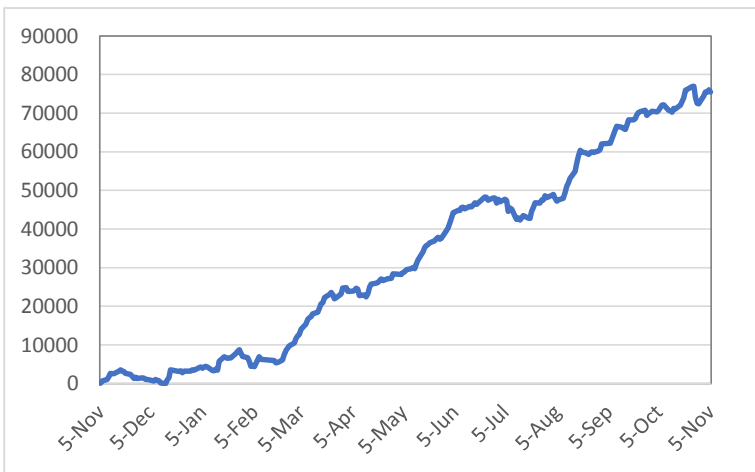
Top mua bán ròng khối ngoại 5 phiên gần nhất (tỷ)



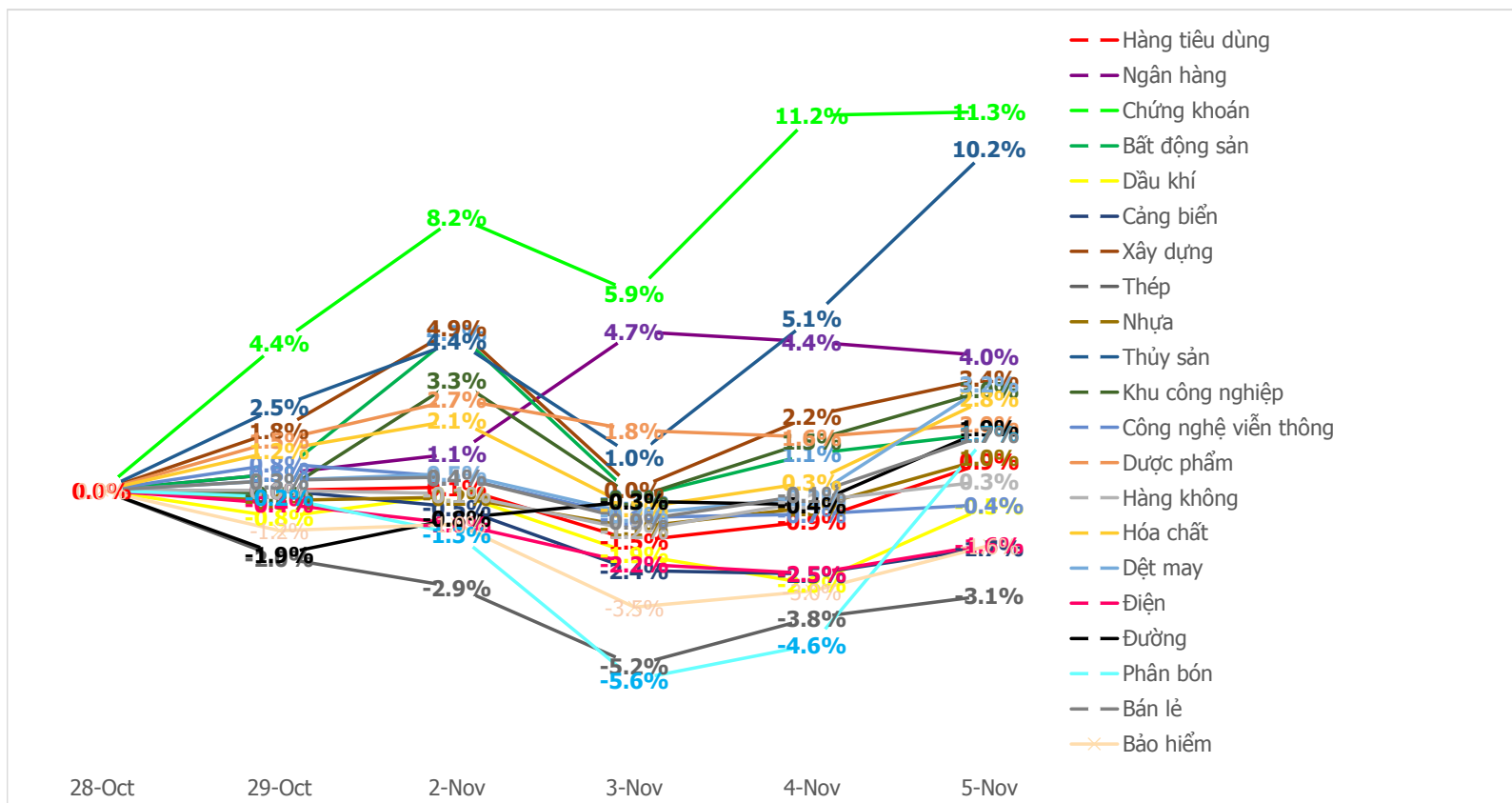
Giao dịch theo nhà đầu tư 10 phiên gần nhất (tỷ)



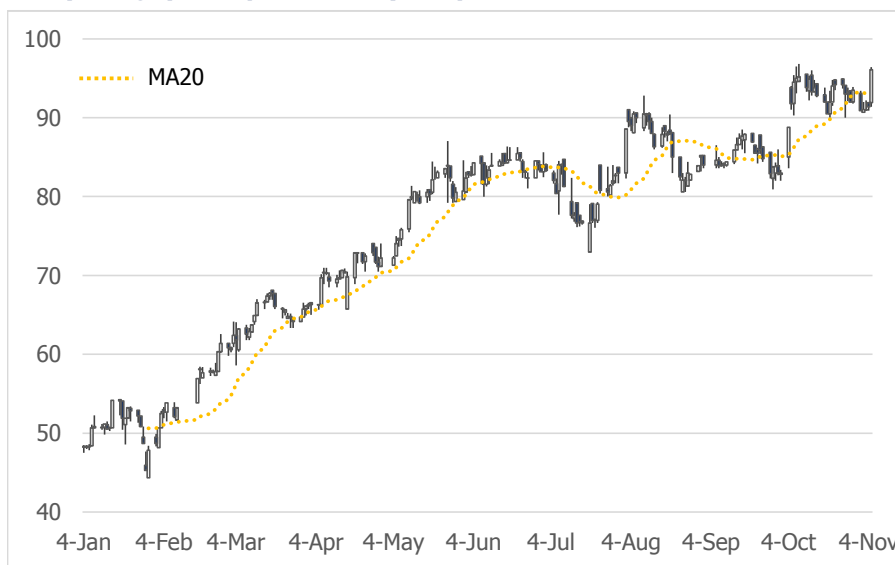
Giao dịch nhà đầu tư cá nhân trong nước lũy kế (tỷ)



Diễn biến giao dịch theo nhóm ngành 5 phiên gần nhất



Khuyến nghị theo phân tích kỹ thuật



DHC - Công ty Cổ phần Đông Hải Bến Tre

- Cổ phiếu đang vận động trong xu hướng đi ngang trong ngắn hạn và xu hướng đi ngang trong trung hạn.
- Kháng cự ngắn hạn gần nhất là 105.7, đây là mốc kháng cự tương đối yếu. Hỗ trợ ngắn hạn gần nhất là 88.0, đây là mốc hỗ trợ tương đối yếu.
- Thanh khoản giao dịch trung bình 10 phiên giao dịch gần nhất đạt 656.9 nghìn cổ phiếu và cao hơn trung bình 50 phiên gần nhất 7.0%, cho thấy lực cầu đang mạnh dần trong ngắn hạn.
- Dựa trên các tín hiệu kỹ thuật, chúng tôi khuyến nghị mua đối với cổ phiếu DHC với mức giá 96.1, chốt lời ở giá 108.6 và cắt lỗ ở giá 89.4.



DBC - Công ty Cổ phần Tập đoàn Dabaco Việt Nam

- Cổ phiếu đang vận động trong xu hướng tăng trong ngắn hạn và xu hướng tăng trong trung hạn.
- Kháng cự ngắn hạn gần nhất là 64.4, đây là mốc kháng cự tương đối yếu. Hỗ trợ ngắn hạn gần nhất là 59.4, đây là mốc hỗ trợ tương đối mạnh.
- Thanh khoản giao dịch trung bình 10 phiên giao dịch gần nhất đạt 2.3 triệu cổ phiếu và thấp hơn trung bình 50 phiên gần nhất 1.7%, cho thấy lực cầu đang yếu dần trong ngắn hạn.
- Dựa trên các tín hiệu kỹ thuật, chúng tôi khuyến nghị mua đối với cổ phiếu DBC với mức giá 63.8, chốt lời ở giá 72.1 và cắt lỗ ở giá 59.3.

Danh mục khuyến nghị đầu tư của CSI

Mã	Tên doanh nghiệp	Vốn hóa (tỷ)	Đóng cửa	Giá KN	Ngày KN	Trạng thái	Lợi nhuận	Link
FPT	Công ty cổ phần FPT	87,208	96,100	92,100	22/07/2021	Nắm giữ	4.3%	Xem
VPB	NH Việt Nam Thịnh Vượng	166,928	38,400	34,200	31/08/2021	Nắm giữ	12.3%	Xem
TPB	Ngân hàng Tiên Phong	51,319	44,200	33,000	22/07/2021	Nắm giữ	33.9%	Xem
TCB	Ngân hàng Kỹ Thương	181,163	53,700	50,900	25/06/2021	Nắm giữ	5.5%	Xem
LHG	CTCP Long Hậu	2,816	53,200	39,000	15/06/2021	Đã bán	24.4%	Xem
MSB	Ngân hàng Hàng Hải	35,896	24,950	17,800	13/05/2021	Nắm giữ	40.2%	Xem
SED	Giáo dục Phương Nam	210	22,400	17,700	12/05/2021	Nắm giữ	26.6%	Xem
HND	Nhiệt điện Hải Phòng	9,245	18,223	20,450	04/05/2021	Nắm giữ	-10.9%	Xem

LIÊN HỆ TRUNG TÂM NGHIÊN CỨU CSI: csi.research@vncsi.com.vn

Người thực hiện: Lê Văn Thành

Chuyên viên Phân tích Kinh tế Vĩ mô và Thị trường Chứng khoán

Email: thanhlv@vncsi.com.vn

TRUNG TÂM NGHIÊN CỨU CSI

Lưu Chí Kháng

Trưởng Phòng Phân tích

Email: khanglec@vncsi.com.vn

Bộ phận Phân tích Kinh tế Vĩ mô và Thị trường Chứng khoán

Lê Văn Thành

Chuyên viên Phân tích

Email: thanhlv@vncsi.com.vn

Nguyễn Thị Quỳnh Hương

Chuyên viên Tiếng Trung

Email: huongntq@vncsi.com.vn

Bộ phận Phân tích Ngành và Doanh nghiệp

Nguyễn Phương Linh

Chuyên viên phân tích

Email: linhnp@vncsi.com.vn

Đỗ Quang Trung

Chuyên viên phân tích

Email: trungdq@vncsi.com.vn

Hệ Thống Khuyến Nghị: Hệ thống khuyến nghị của CTCP Chứng khoán Kiến Thiết Việt Nam (CSI) được xây dựng dựa trên mức chênh lệch của giá mục tiêu 12 tháng và giá cổ phiếu trên thị trường tại thời điểm đánh giá.

Xếp hạng	Khi (giá mục tiêu – giá hiện tại)/giá hiện tại
MUA	>=20%
KHẢ QUAN	Từ 10% đến 20%
PHÙ HỢP THỊ TRƯỜNG	Từ -10% đến +10%
KÉM KHẢ QUAN	Từ -10% đến - 20%
BÁN	<= -20%

Tuyên bố miễn trách nhiệm: Bản quyền thuộc về Công ty Cổ phần Chứng khoán Kiến Thiết Việt Nam (CSI), Những thông tin sử dụng trong báo cáo được thu thập từ những nguồn đáng tin cậy và CSI không chịu trách nhiệm về tính chính xác của chúng, Quan điểm thể hiện trong báo cáo này là của (các) tác giả và không nhất thiết liên hệ với quan điểm chính thức của CSI, Không một thông tin cũng như ý kiến nào được viết ra nhằm mục đích quảng cáo hay khuyến nghị mua/bán bất kỳ chứng khoán nào, Báo cáo này không được phép sao chép, tái bản bởi bất kỳ cá nhân hoặc tổ chức nào khi chưa được phép của CSI.

TRỤ SỞ CSI

Tầng 11 Tòa Nhà Diamond Flower, số 48 Lê Văn Lương, Phường Nhân Chính, Quận Thanh Xuân, Hà Nội

ĐT: + 84 24 3926 0099 Webiste: <https://www.vncsi.com.vn>