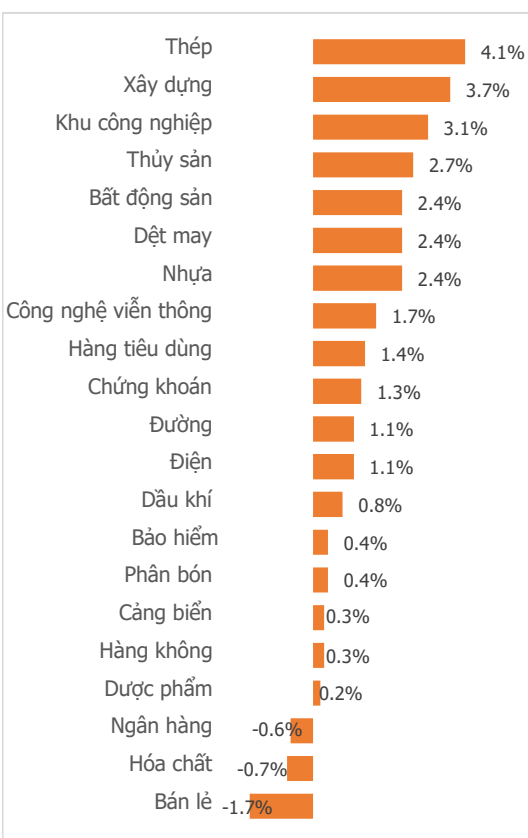
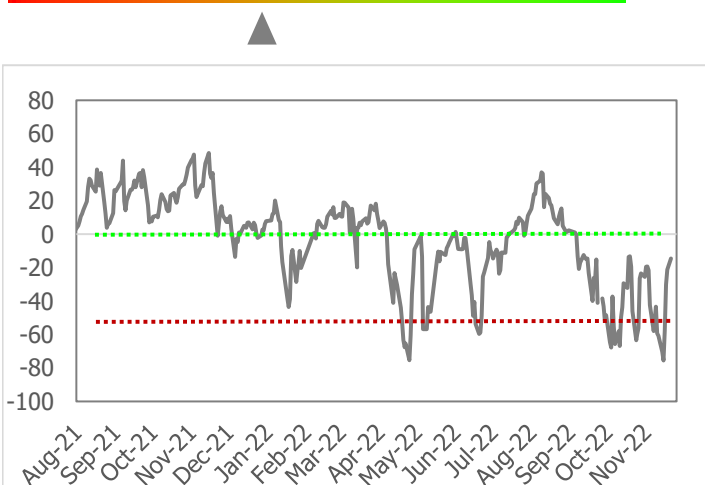


GIỮ VỮNG LÒNG TIN, QUYẾT KHÔNG ĐỂ MẤT HÀNG
NGÀY 21/11

Tổng quan	Giá trị	Thay đổi
Vn-Index	960.65	-0.90%
KLGD (triệu CP)	574.16	-37.29%
Giá trị (tỷ)	8,780.04	-35.90%
HNXIndex	192.40	0.80%
KLGD (triệu CP)	57.18	-47.19%
Giá trị (tỷ)	707.54	-34.01%

Khối ngoại	HSX	HNX
Mua (tỷ)	1,101.59	36.06
Bán (tỷ)	1,061.10	1.25
GT ròng (tỷ)	40.49	34.81

Thay đổi giá trong ngày

Tâm lý thị trường
Bi quan
Hưng phấn

Điểm nhấn giao dịch

- Thị trường bắt đầu tuần mới với một phiên giao dịch không mấy êm đềm. Đà hồi phục của phiên trước đó chỉ đủ để kéo xanh chỉ số trong giờ đầu tiên. Sau đó liên tiếp là những cú "rung cây dọa khỉ" của thị trường khiến Vn-Index quay đầu giảm điểm. Phần lớn sự rung lắc hôm nay không mạnh, thế nhưng đa phần lại đến từ nhóm cổ phiếu vốn hoá lớn như VCB, VIC, GAS, VHM. Kết thúc phiên giao dịch 21/11/2022, chỉ số Vn-Index thụt lùi nhẹ về ngưỡng 960.65 điểm, giảm 8.68 điểm so với cuối tuần trước.
- Thanh khoản phiên hôm nay sụt giảm khá mạnh so với phiên trước đó khi tổng giá trị giao dịch trên sàn HSX chỉ đạt 8,780.04 tỷ đồng (-35.90%), đồng thời khối lượng giao dịch cũng dừng lại ở 574.16 triệu cổ phiếu (-37.29%). Qua đó ta thấy được tâm lý nhà đầu tư vẫn đang giữ được sự lạc quan và tiếp tục vững vàng đứng trước những rung lắc mới của thị trường, không vì điều chỉnh nhẹ mà bán đi lượng hàng bắt đáy tuần trước.
- Sau phiên bán ròng cuối tuần trước, khối ngoại hôm nay quay trở lại mua ròng trên sàn HSX với giá trị khá khiêm tốn ở mức 36.73 tỷ đồng. Đáng chú ý, nhà đầu tư nước ngoài vẫn tích cực mua gom cổ phiếu quỹ FUEVFVND (+63.69 tỷ đồng) phiên thứ bảy liên tiếp. Bên cạnh đó, khối ngoại vẫn đang gia tăng thêm vị thế ở những mã như HPG (+52.19 tỷ đồng), VPB (+54.28 tỷ đồng). Ở chiều ngược lại, DGC (-149.59 tỷ đồng) và DXG (-50.29 tỷ đồng) lại hứng chịu liên tiếp hai đợt xả lũ lớn tới từ khối ngoại.
- Mặc dù thị trường giảm điểm, thế nhưng bất ngờ chỉ có vốn ven 3/21 mã ngành nhuộm màu đỏ. Sắc xanh vẫn chiếm ưu thế trên sàn HSX khi có tới 259 mã tăng điểm, trong đó có 53 mã trần và 177 mã giảm điểm. Phiên ngày 21/11, Thép (+4.1%) vẫn là điểm tựa niềm tin vững chắc cho nhà đầu tư với 2 lý do (1) giá thép thế giới tiếp tục có sự hồi phục khả quan (2) thị trường kim loại hạ nhiệt căng thẳng sau khi chính phủ Trung Quốc nới lỏng Zero COVID. Bên cạnh đó, nhóm ngành BĐS (+2.4%) và BĐS Khu công nghiệp (+3.1%) cũng đang duy trì đà hồi phục mạnh mẽ sau giai đoạn bán giải chấp chéo tuần vừa qua. Ở chiều ngược lại, ngành Bán lẻ (-1.7%), Hoá chất (-0.7%) và Ngân hàng (-0.6%) lại chịu áp lực điều chỉnh của thị trường trong phiên hôm nay, nguyên nhân chính tới từ những cổ phiếu vốn hoá lớn như FPT, DGW, BID, CTG, VCB.
- Phân tích kỹ thuật:** Xu hướng hồi phục của Vn-Index tiếp tục được củng cố khi điểm số vẫn giữ ở trên mức MA(10). Hiện tại chỉ số đang đối mặt với vùng kháng cự gần nhất ở mức 970-980 khiến đà tăng có phần chững lại. Thế nhưng nhìn tổng thể, chưa có tín hiệu nào cho thấy Vn-Index sẽ đảo chiều, chỉ số vẫn sẽ duy trì được đà hồi phục tích cực.

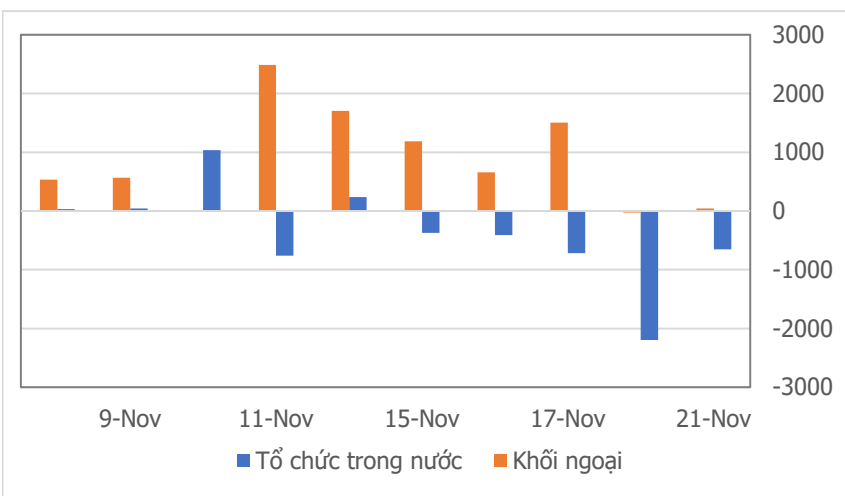
Quan điểm thị trường

- Chuỗi hồi phục tăng điểm 3 phiên liên tục đã bị đứt gãy trong ngày giao dịch đầu tuần mới hôm nay. Nguyên nhân là áp lực bán gia tăng tại nhóm CP vốn hóa lớn, phần lớn tập trung ở rổ VN30. Trong khi đó BĐS, Xây dựng... vẫn miệt mài phục hồi từ đáy, các nhóm khác như Vận tải, Cảng biển, Dệt may, Thủy Sản, Dầu khí, Thép... vẫn duy trì xu hướng tích cực.
- Đáng chú ý trong phiên hôm nay là dù thị trường chung giảm điểm, nhưng số mã xanh điểm lại hoàn toàn áp đảo và thanh khoản phiên hôm nay ở mức thấp hơn rất nhiều so với 3 phiên tăng điểm trước đó. Do vậy dù giảm điểm, nhưng tâm lý của phần lớn giới đầu tư vẫn giữ được sự lạc quan.
- Quan sát, chúng tôi nhận thấy phiên điều chỉnh hôm nay không đánh mất xung lực tăng điểm đã hình thành trong 3 phiên trước đó. Xu hướng tích cực vẫn được giữ vững và chúng tôi kỳ vọng nhịp hồi phục này sẽ hướng tới ngưỡng kháng cự 1,090 điểm. Vì vậy, chúng tôi tiếp tục giữ quan điểm nắm giữ CP, thậm chí tăng thêm tỷ trọng ở những danh mục đang có lợi nhuận trong những phiên điều chỉnh như hôm nay.

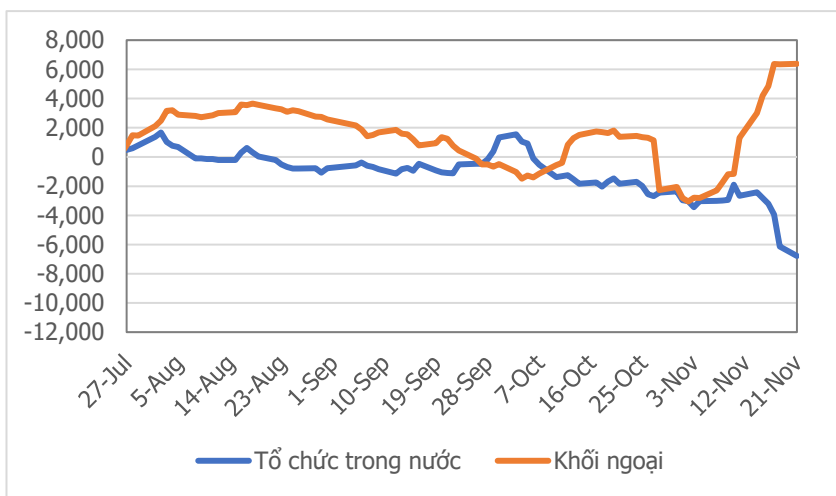
Một số CP bứt phá đáng chú ý trong phiên hôm nay: C4G, VIP, HAH, DDV, NDN...



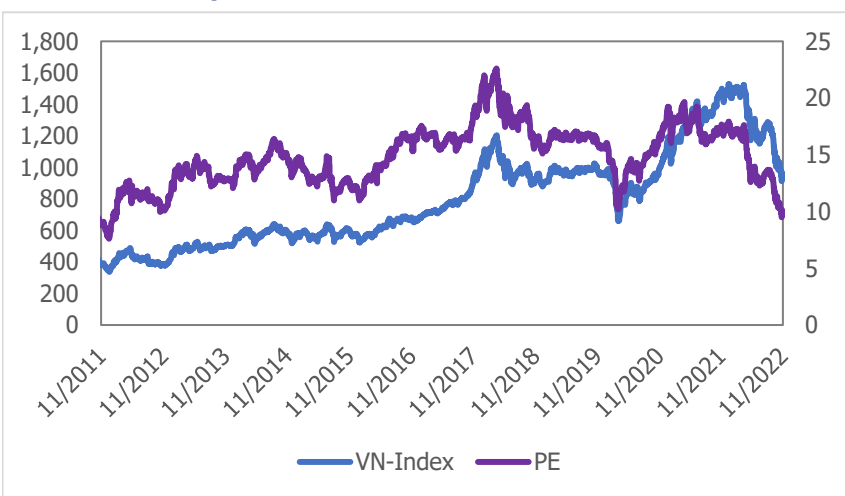
Giao dịch tổ chức trong nước và khối ngoại 10 phiên (tỷ)



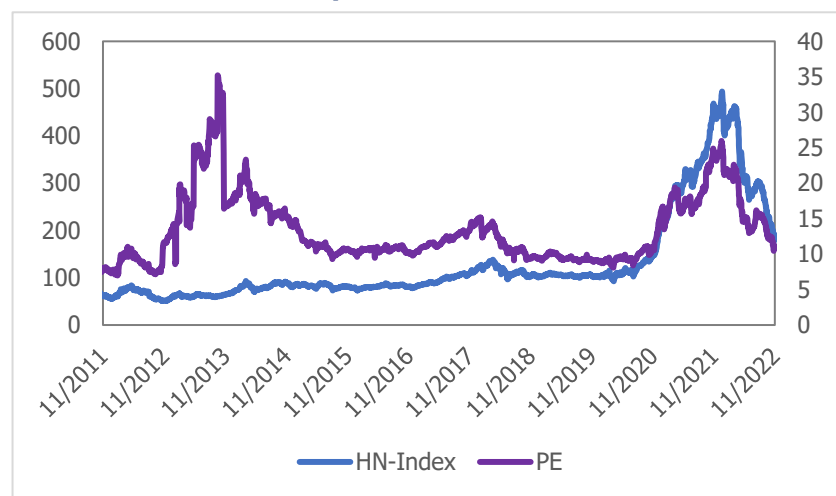
Lũy kế tổ chức trong nước và khối ngoại từ đầu năm (tỷ)



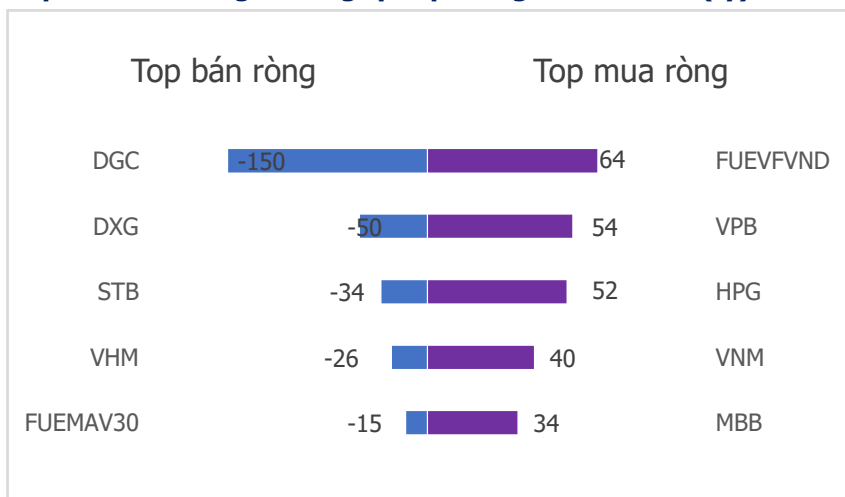
VN Index - PE lịch sử



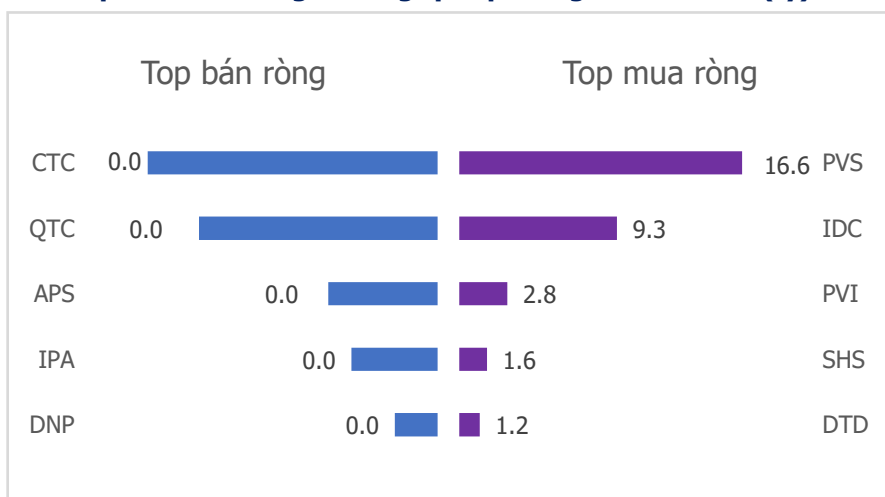
HNX Index - PE lịch sử



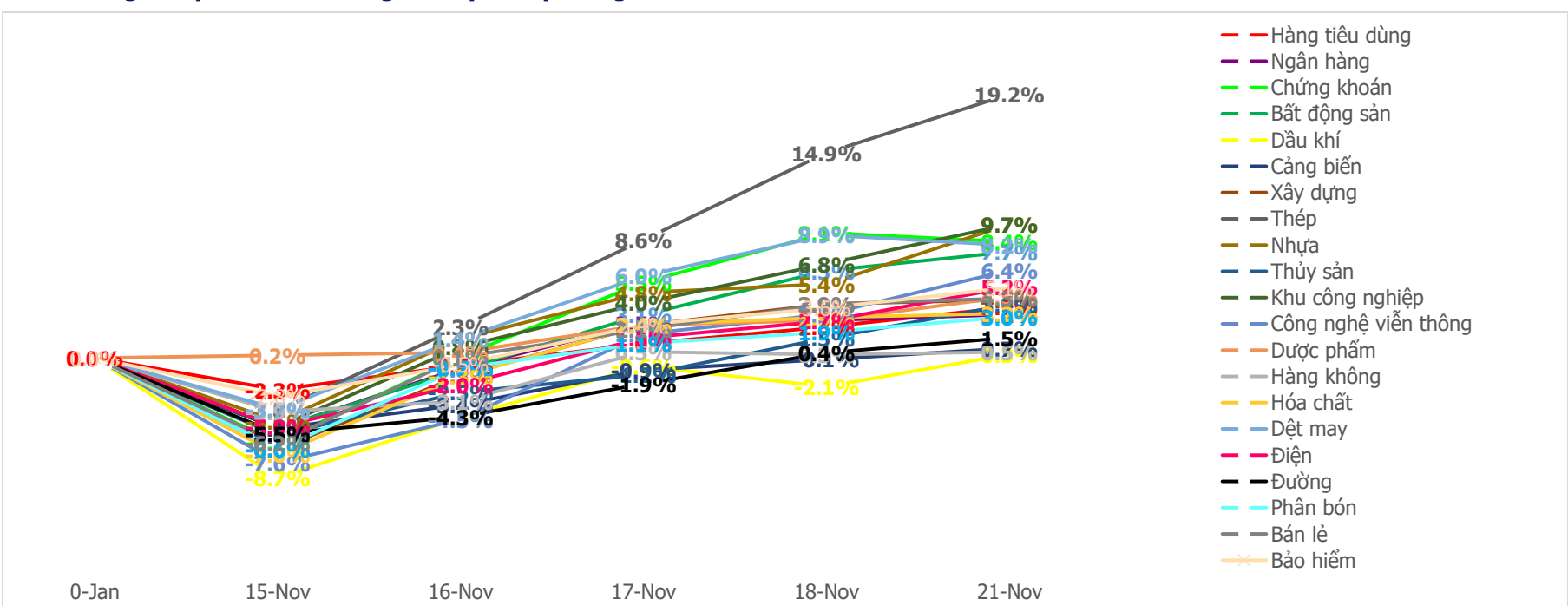
Top mua bán ròng khối ngoại 5 phiên gần nhất HSX (tỷ)



Top mua bán ròng khối ngoại 5 phiên gần nhất HNX (tỷ)



Diễn biến giao dịch theo nhóm ngành lũy kế 5 phiên gần nhất



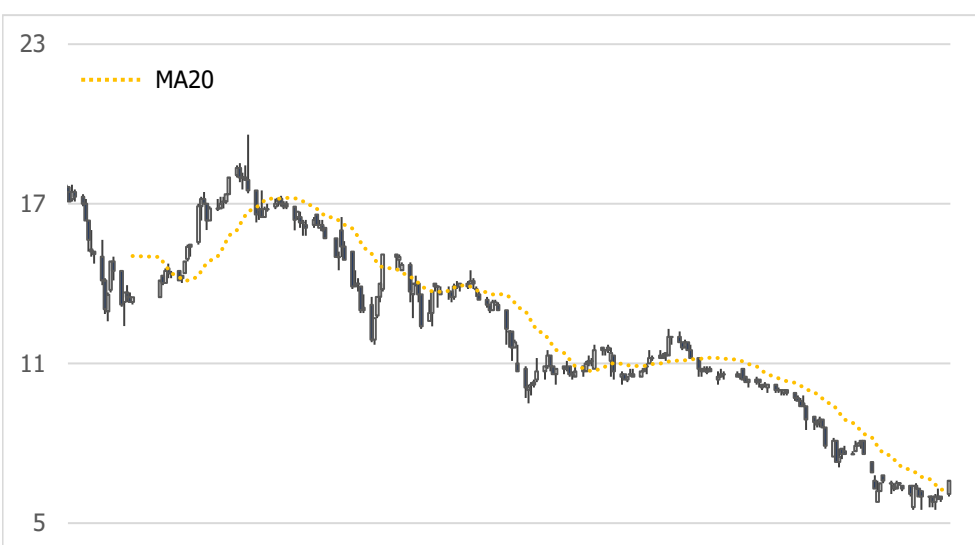
Khuyến nghị theo phân tích kỹ thuật



C4G: CTCP Tập đoàn CIENCO4

Nằm trong những cổ phiếu top thuộc nhóm ngành đầu tư công, Cienco4 cũng đang được hưởng lợi do chính sách đẩy mạnh đầu tư công vào cuối năm nay. Trên đồ thị tuần trước, C4G xuất hiện mẫu hình nến Hammer đảo chiều cho thấy xu hướng hồi phục mạnh mẽ. Chúng tôi khuyến nghị NĐT giải ngân tại:

- Vùng giá mua: 7,300 – 7,900
- Giá mục tiêu: 10,500
- Giá cắt lỗ: 6,500



NDN: CTCP Đầu tư Phát triển Nhà Đà Nẵng

Phiên giao dịch hôm nay là một phiên bùng nổ của NDN khi giá tăng kịch trần. Thêm vào đó, NDN vừa bứt phá khỏi vùng tích lũy (5.5-6.4) trong 1 tháng vừa qua, cho thấy cổ phiếu đang có dấu hiệu hồi phục từ đáy. Chúng tôi khuyến nghị NĐT giải ngân tại:

- Vùng giá mua: 6,400 – 7,000
- Giá mục tiêu: 8,500
- Giá cắt lỗ: 5,600

LIÊN HỆ TRUNG TÂM NGHIÊN CỨU CSI:

Email: csi.research@vncsi.com

Tel: (+84) 24 3926 0099 (109)

Người thực hiện: Lâm Phúc Thành

Chuyên viên Phân tích Kinh tế Vĩ mô và Thị trường Chứng khoán

Email: thanhlp@vncsi.com.vn

Hệ Thống Khuyến Nghị: Hệ thống khuyến nghị của CTCP Chứng khoán Kiến Thiết Việt Nam (CSI) được xây dựng dựa trên mức chênh lệch của giá mục tiêu 12 tháng và giá cổ phiếu trên thị trường tại thời điểm đánh giá.

Xếp hạng	Khi (giá mục tiêu – giá hiện tại)/giá hiện tại
MUA	$\geq 20\%$
KHẢ QUAN	Từ 10% đến 20%
PHÙ HỢP THỊ TRƯỜNG	Từ -10% đến +10%
KÉM KHẢ QUAN	Từ -10% đến -20%
BÁN	$\leq -20\%$

Tuyên bố miễn trách nhiệm: Bản quyền thuộc về Công ty Cổ phần Chứng khoán Kiến Thiết Việt Nam (CSI), những thông tin sử dụng trong báo cáo được thu thập từ những nguồn đáng tin cậy và CSI không chịu trách nhiệm về tính chính xác của chúng. Các nhận định trong báo cáo này dựa trên cơ sở phân tích chi tiết và cẩn thận, theo đánh giá chủ quan của chúng tôi, là hợp lý trong thời điểm đưa ra báo cáo, các nhận định trong báo cáo này có thể thay đổi bất kỳ lúc nào mà không báo trước. Báo cáo này không nên được diễn giải như một đề nghị mua hay bán bất cứ một cổ phiếu nào. CSI sẽ không chịu trách nhiệm đối với tất cả hay bất kỳ thiệt hại nào hoặc sự kiện bị coi là thiệt hại đối với việc sử dụng toàn bộ thông tin hoặc ý kiến của báo cáo này. Báo cáo này không được phép sao chép, tái bản bởi bất kỳ cá nhân hoặc tổ chức nào khi chưa được phép của CSI.

TRỤ SỞ CSI

Tầng 11, Tòa nhà TNR, 54A Nguyễn Chí Thanh, Phường Láng Hạ, Quận Đống Đa, Hà Nội

ĐT: + 84 24 3926 0099 Website: <https://www.vncsi.com.vn>