

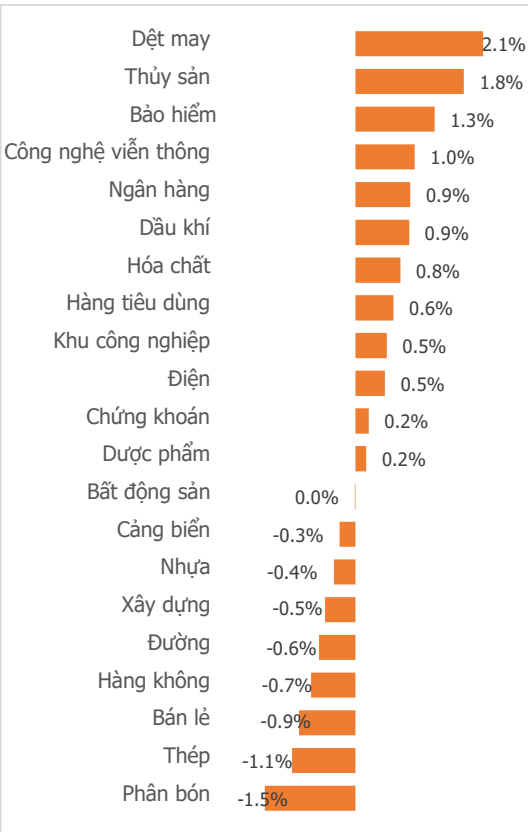
NGÀY 13/01

# THANH KHOẢN SỤT GIẢM, THỊ TRƯỜNG LÌNH XÌNH CHỜ NGHỈ TẾT

Tổng quan	Giá trị	Thay đổi
Vn-Index	1,060.17	0.36%
KLGD (triệu CP)	653.89	32.85%
Giá trị (tỷ)	12,387.33	42.26%
HNXIndex	211.26	-0.32%
KLGD (triệu CP)	65.33	18.50%
Giá trị (tỷ)	881.76	-3.56%

Khối ngoại	HSX	HNX
Mua (tỷ)	971.94	34.56
Bán (tỷ)	4,048.65	6.45
GT ròng (tỷ)	-3,076.71	28.11

### Thay đổi giá trong ngày



### Điểm nhấn giao dịch

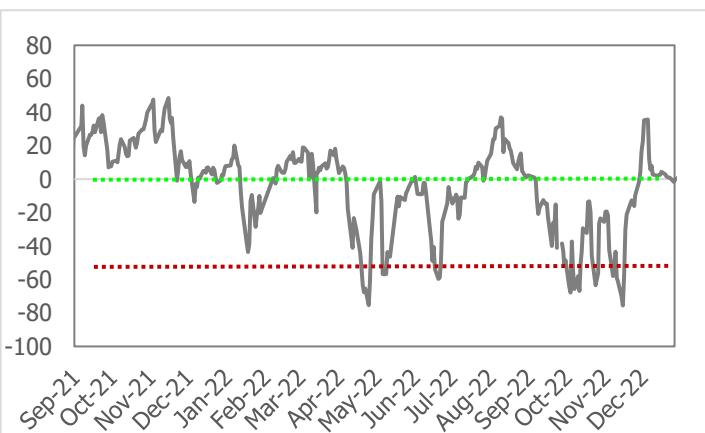
- Trải qua một tuần không mấy sôi nổi của thị trường, chỉ số Vn-Index kết thúc với một phiên tăng điểm nhẹ. Thông tin về CPI của Mỹ công bố đêm qua đã khiến thị trường sáng nay giao dịch khá sôi nổi và tăng điểm ấn tượng lên mốc 1,066.39 điểm. Thế nhưng vẫn như bao ngày qua, dòng tiền có vẻ đang bận đi "sắm Tết", thanh khoản đã không giữ được sự sôi động trong phiên chiều khiến thị trường quay đầu giảm điểm, thu hẹp đà tăng. Kết thúc tuần giao dịch 09/01/2023 – 13/01/2023, chỉ số Vn-Index hồi phục nhẹ 8.73 điểm so với tuần trước, tiến lên mốc 1,060.17 điểm (+0.83%).
- Thanh khoản trong tuần tiếp tục sụt giảm với giá trị giao dịch trung bình trên sàn HSX chạm ngưỡng 9,633.49 tỷ đồng (-5.76%), đồng thời khối lượng giao dịch tuần qua cũng chỉ đạt 531.95 triệu cổ phiếu (-8.93%) mỗi phiên. Để có một cái Tết không vướng bận, nhà đầu tư đang trở nên thận trọng hơn bao giờ hết trước mọi quyết định đầu tư trong thời điểm hiện tại.
- Cùng với đà tăng nhẹ của chỉ số, sắc xanh cũng có phần nhỉnh hơn khi có 12/21 nhóm ngành tăng điểm tuần qua. Nổi bật nhất trong đó là nhóm ngành Dệt may (+7.15%) với đà hồi phục ấn tượng khi có 1 tuần trọn vẹn giữ được đà tăng. Các nhóm ngành Thép (3.14%), Ngân hàng (+2.46%) và Thủy sản (+2.59%) cũng góp công lớn khi thay nhau nắm giữ vai trò dẫn dắt thị trường mỗi khi diễn biến có xu hướng xấu đi. Ở chiều ngược lại, Bán lẻ (-4.87%), Phân bón (-3.83%) và Hoá chất (-2.81%) lại trở lại là những ngành giảm điểm mạnh nhất trong tuần.
- Nếu loại trừ diễn biến khá bất ngờ trong phiên cuối tuần khi khối ngoại bất ngờ bán ròng mạnh mẽ EIB với giá trị lên tới 3,392.32 tỷ đồng, nhìn chung tuần qua khối ngoại vẫn đang tích cực mua ròng trên thị trường với giá trị đạt 1,981.16 tỷ đồng ở cả ba sàn. Trong đó, HPG (+330.98 tỷ đồng), FUEVFVND (+191.18 tỷ đồng), CTG (+131.51 tỷ đồng) tiếp tục được nhà đầu tư nước ngoài giải ngân gom hàng. Ở chiều ngược lại, một số mã bị khối ngoại bán ròng nhẹ như DGC (-57.93 tỷ đồng), VCB (-55.28 tỷ đồng), DCM (-32.51 tỷ đồng).
- Phân tích kĩ thuật: Trên biểu đồ tuần của Vn-Index tuần qua xuất hiện một cây nến Doji thân ngắn và có bóng ngắn, điều đó cho thấy diễn biến tuần qua chỉ số giao động liên tục trong biên độ hẹp. Đồng thời, khối lượng giao dịch trong tuần vẫn duy trì ở mức thấp so với trung bình 20 phiên trở lại đây cho thấy tâm lý thị trường đang duy trì trạng thái thận trọng. Mặc dù vậy, điểm số vẫn đang được đường MA(10) nâng đỡ khá tốt, khả năng cao thị trường sẽ tiếp tục xu hướng hồi phục trong thời gian tới.

### Quan điểm thị trường

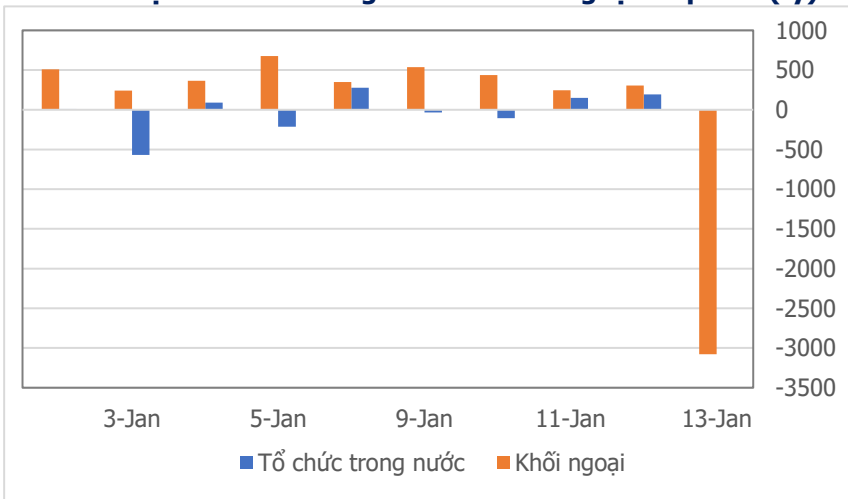
- Thị trường tuần qua không có quá nhiều biến động, diễn biến trong phiên xuyên suốt tuần đều có chung một kịch bản với phiên sáng tăng điểm tích cực và đến phiên chiều áp lực bán dần gia tăng. Đồng thời, thanh khoản tiếp tục có xu hướng sụt giảm so với tuần trước đó cho thấy không khí ảm đạm của thị trường trước tuần nghỉ lễ.
- Dòng tiền ít ỏi trên thị trường đang có sự phân hoá rõ rệt với nhóm thu hút sự chú ý nhà đầu tư gồm cổ phiếu các nhóm ngành như Dệt may, Thép, Dầu khí, Thủy sản, Ngân hàng, Bảo hiểm,...
- Xu hướng tích lũy ngắn hạn trong vùng (1,045 – 1,065) có khả năng sẽ còn kéo dài tới tuần sau do thanh khoản chưa có sự cải thiện mới. Dù vậy, chúng tôi vẫn tiếp tục kỳ vọng vào một nhịp hồi phục của thị trường khi sang năm mới 2023. Với những diễn biến hiện tại của thị trường, chúng tôi khuyến nghị NĐT tiếp tục nắm giữ cổ phiếu, có thể giải ngân gia tăng tỷ trọng danh mục nếu thị trường rơi về vùng (1,020 – 1,030).

### Tâm lý thị trường

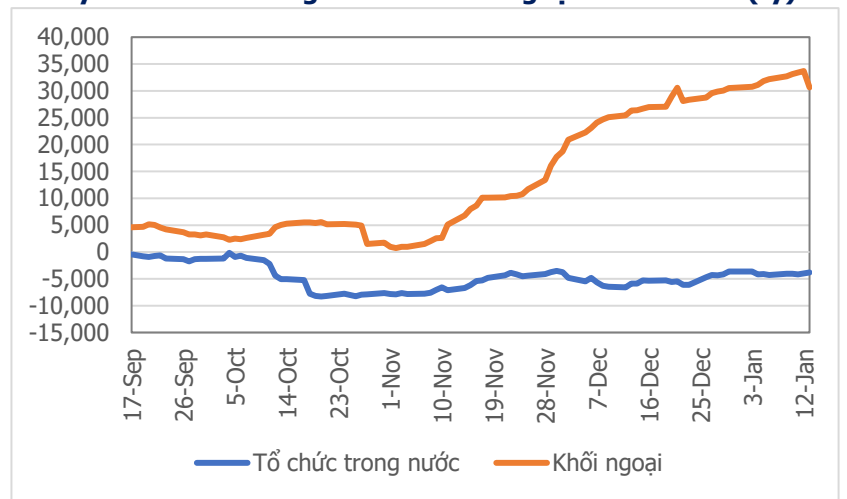
**Bí quan** **Hưng phấn**



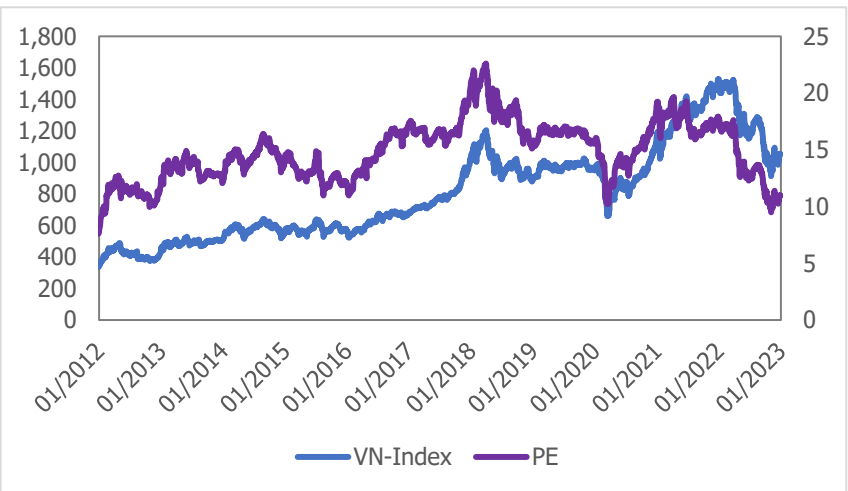
**Giao dịch tổ chức trong nước và khối ngoại 10 phiên (tỷ)**



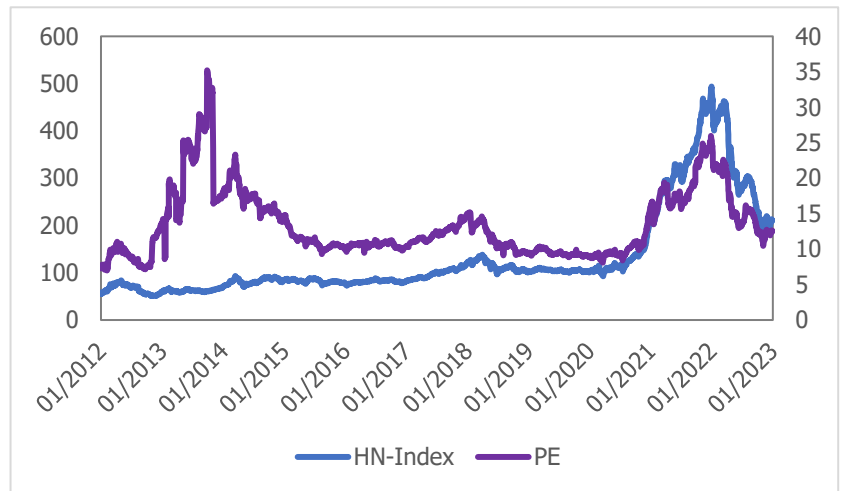
**Lũy kế tổ chức trong nước và khối ngoại từ đầu năm (tỷ)**



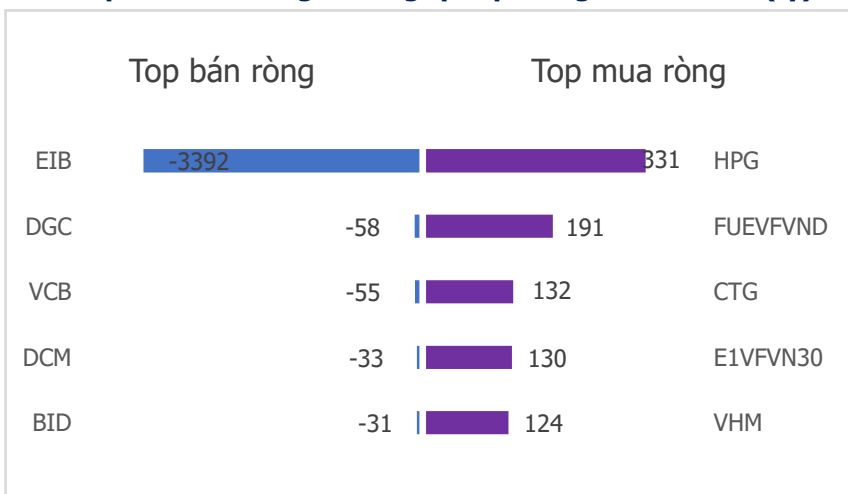
**VN Index - PE lịch sử**



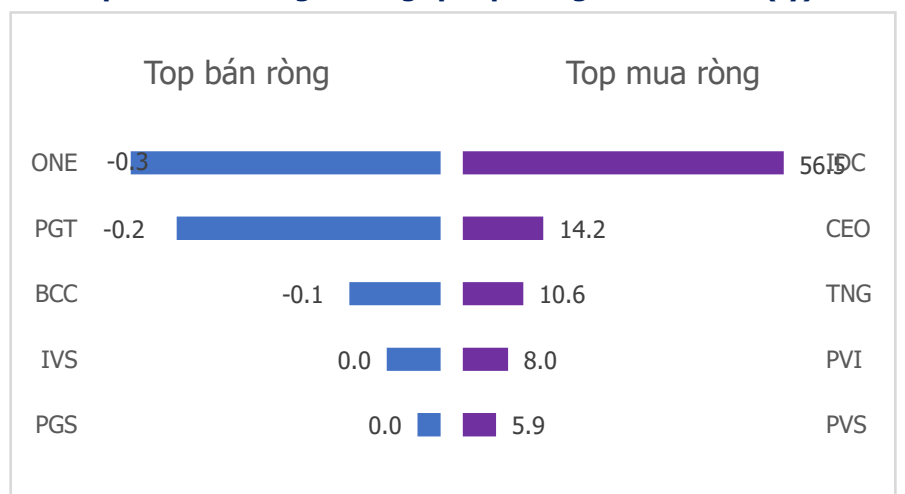
**HNX Index - PE lịch sử**



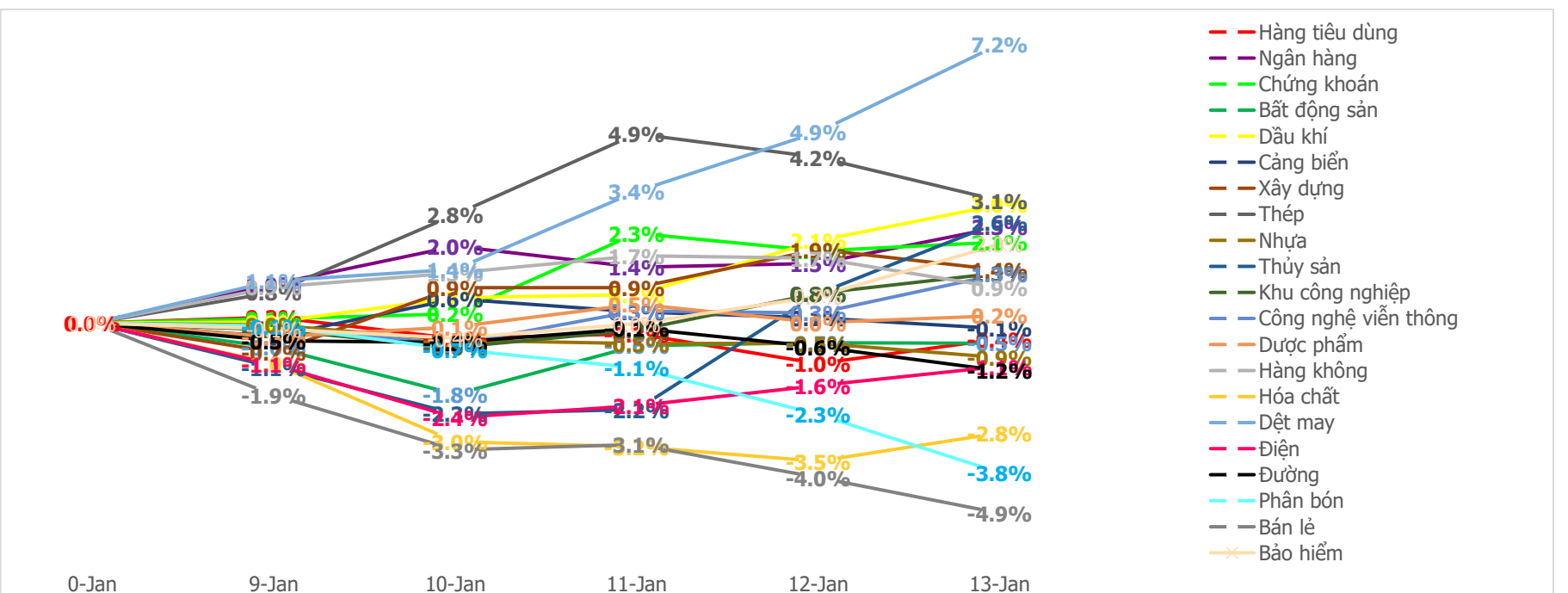
**Top mua bán ròng khối ngoại 5 phiên gần nhất HSX (tỷ)**



**Top mua bán ròng khối ngoại 5 phiên gần nhất HNX (tỷ)**



**Diễn biến giao dịch theo nhóm ngành lũy kế 5 phiên gần nhất**



**LIÊN HỆ TRUNG TÂM NGHIÊN CỨU CSI:**

Email: [csi.research@vncsi.com](mailto:csi.research@vncsi.com)

Tel: **(+84) 24 3926 0099 (109)**

---

**Người thực hiện: Lâm Phúc Thành**

Chuyên viên Phân tích Kinh tế Vĩ mô và Thị trường Chứng khoán

Email: [thanhlp@vncsi.com.vn](mailto:thanhlp@vncsi.com.vn)

**Hệ Thống Khuyến Nghị:** Hệ thống khuyến nghị của CTCP Chứng khoán Kiến Thiết Việt Nam (CSI) được xây dựng dựa trên mức chênh lệch của giá mục tiêu 12 tháng và giá cổ phiếu trên thị trường tại thời điểm đánh giá.

Xếp hạng	Khi (giá mục tiêu – giá hiện tại)/giá hiện tại
MUA	$\geq 20\%$
KHẢ QUAN	Từ 10% đến 20%
PHÙ HỢP THỊ TRƯỜNG	Từ -10% đến +10%
KÉM KHẢ QUAN	Từ -10% đến - 20%
BÁN	$\leq -20\%$

**Tuyên bố miễn trách nhiệm:** Bản quyền thuộc về Công ty Cổ phần Chứng khoán Kiến Thiết Việt Nam (CSI), những thông tin sử dụng trong báo cáo được thu thập từ những nguồn đáng tin cậy và CSI không chịu trách nhiệm về tính chính xác của chúng. Các nhận định trong báo cáo này dựa trên cơ sở phân tích chi tiết và cẩn thận, theo đánh giá chủ quan của chúng tôi, là hợp lý trong thời điểm đưa ra báo cáo, các nhận định trong báo cáo này có thể thay đổi bất kì lúc nào mà không báo trước. Báo cáo này không nên được diễn giải như một đề nghị mua hay bán bất cứ một cổ phiếu nào. CSI sẽ không chịu trách nhiệm đối với tất cả hay bất kỳ thiệt hại nào hoặc sự kiện bị coi là thiệt hại đối với việc sử dụng toàn bộ thông tin hoặc ý kiến của báo cáo này. Báo cáo này không được phép sao chép, tái bản bởi bất kỳ cá nhân hoặc tổ chức nào khi chưa được phép của CSI.

**TRỤ SỞ CSI**

Tầng 11, Tòa nhà TNR, 54A Nguyễn Chí Thanh, Phường Láng Hạ, Quận Đống Đa, Hà Nội

ĐT: + 84 24 3926 0099 Website: <https://www.vncsi.com.vn>