

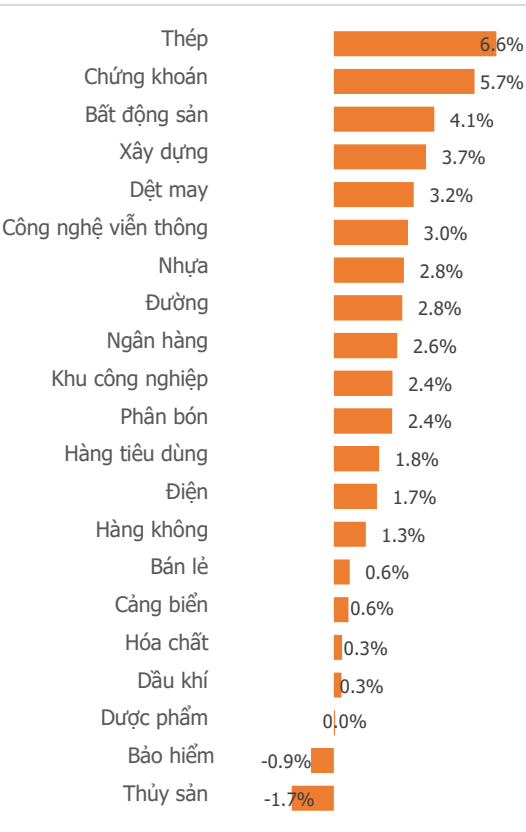
VNINDEX TRỞ MÌNH MẠNH MẼ, TUẦN TỚI ĐÁNG MONG ĐỢI

NGÀY 25/11

Tổng quan	Giá trị	Thay đổi
Vn-Index	971.46	2.51%
KLGD (triệu CP)	593.05	15.80%
Giá trị (tỷ)	9,695.91	16.04%
HNXIndex	196.77	2.90%
KLGD (triệu CP)	57.14	-5.63%
Giá trị (tỷ)	636.77	-6.11%

Khối ngoại	HSX	HNX
Mua (tỷ)	1,872.24	28.55
Bán (tỷ)	909.77	5.27
GT ròng (tỷ)	962.47	23.28

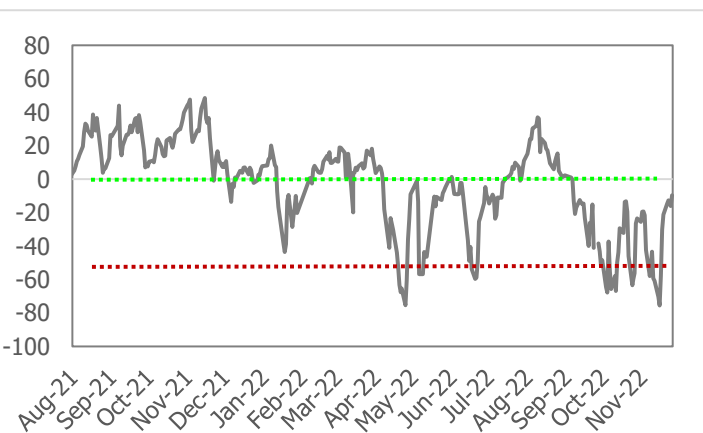
Thay đổi giá trong ngày



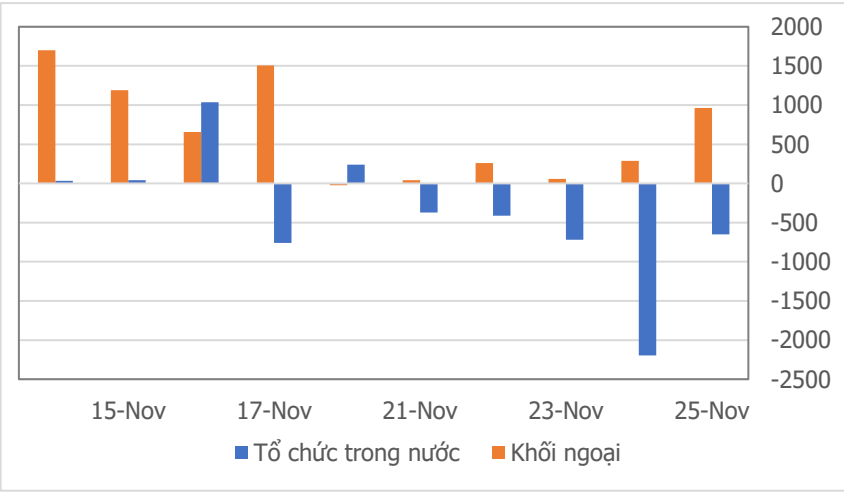
Điểm nhấn giao dịch

- Kết thúc một tuần đầy sóng gió, nhà đầu tư lại được tiếp thêm những hi vọng mới với phiên giao dịch cuối tuần bùng nổ trở lại. Sau 4 phiên liên tục rung lắc trong tuần qua, nhiều người vẫn còn đang ngỡ ngàng trước đà tăng của thị trường trong hôm nay. Dòng tiền từ khối ngoại giải ngân cuối tuần như ngọn cờ khởi nghĩa phất lên kéo chỉ số tăng điểm mạnh mẽ, lấy lại những gì Vn-Index đã mất tuần qua. Kết thúc tuần giao dịch 21/11/2022 – 25/11/2022 đầy bất ngờ, chỉ số Vn-Index chỉ tăng nhẹ 2.13 điểm, tiến lên mốc 971.46 điểm (+0.22%).
- Tuần qua, thanh khoản trên sàn Vn-Index có sự sụt giảm đáng kể khi giá trị giao dịch trung bình chỉ đạt 10,272.14 tỷ đồng (-12.54%), tương đương mỗi phiên có 641.60 triệu cổ phiếu được giao dịch (-16.83%). Trải qua những rung lắc với tần suất dày đặc của tuần qua, vậy mà thanh khoản giao dịch duy trì ở mức thấp, chứng tỏ tâm lý nhà đầu tư đã tích cực hơn, không dễ bị lung lay như giai đoạn điều chỉnh mạnh trước đó.
- Mặc dù thị trường chỉ tăng điểm nhẹ trong tuần qua, thế nhưng có tới 15/21 mã ngành tăng giá, và chỉ có 6/21 ngành giảm giá. Trong đó, động lực chính kéo điểm chỉ số phục hồi cuối tuần tới từ nhóm cổ phiếu ngành Chứng khoán (+5.3%), Dệt may (+5.3%), Xây dựng (+4.5%) và Hàng không (+4.3%). Ở chiều ngược lại, Bán lẻ (-6.5%) và Hóa chất (-5.0%) tuần qua là 2 nguyên nhân lớn nhất làm thị trường mất điểm. Mặc dù VHM và VIC đã nỗ lực hết sức thế nhưng cũng không thể vực dậy được nhóm cổ phiếu ngành BĐS (-3.1%). Bên cạnh đó, do áp lực từ giá dầu thế giới giảm, vậy nên nhóm cổ phiếu ngành Dầu khí (-3.6%) cũng không khá hơn là bao.
- Nhà đầu tư nước ngoài tuần vừa rồi đã chậm lại đà giải ngân khi giá trị mua ròng chỉ đạt 1,805.46 tỷ đồng, giảm -65.73% so với tuần trước đó. Điểm sáng chỉ xuất hiện trong phiên cuối tuần, khối ngoại đã chi ra tới 962.47 tỷ đồng trên sàn HSX, chiếm tới hơn 50% giá trị giải ngân tuần qua. Trong đó, phần đa được khối ngoại sử dụng để tiếp tục gom nhóm cổ phiếu vốn hoá lớn như VNM (+285.94 tỷ đồng), cổ phiếu quỹ FUEVFVND (+248.23 tỷ đồng), HPG (+174.41 tỷ đồng) và BID (+165.18 tỷ đồng). Ở chiều ngược lại, DGC (-242.94 tỷ đồng) và NVL (-207.36 tỷ đồng) là hai cái tên bị khối ngoại xả hàng nhiều nhất.
- Phân tích kĩ thuật: Trên biểu đồ tuần Vn-Index tuần này hình thành một cây nến Dragonfly Doji, với râu dưới dài, thể hiện áp lực bán mạnh trong tuần qua. Thế nhưng đến cuối tuần, lực bán đã được trung hoà lại cân bằng với lực mua. Điều đó cho thấy xu hướng hồi phục của thị trường vẫn chưa kết thúc.
- Quan điểm thị trường**
- Ngỡ ngàng, ngỡ ngác đến bật ngửa trong phiên giao dịch cuối tuần, đó là tâm trạng của không ít nhà đầu tư chứng kiến sự bứt phá mạnh trong ngày giao dịch hôm nay. Mở cửa Vn-Index đã cho thấy dấu hiệu tích cực với khoảng Gap tăng ngay đầu phiên và càng giao dịch thì lực cầu càng mạnh, kéo chỉ số đóng cửa cao nhất phiên. Không thể không nhắc đến các nhóm CP luôn đi đầu trong những phiên hồi phục như BĐS, Chứng khoán, Xây dựng, Thép, Ngân hàng... đã đồng thuận bùng nổ, giúp Vn-Index lấy lại những điểm số đã mất trong các phiên điều chỉnh trước đó.
- Dù có phần bất ngờ với mức tăng rất mạnh trong phiên cuối tuần, song xu hướng tích cực thì luôn được chúng tôi kỳ vọng trong suốt cả tuần qua. Đóng cửa tuần, Vn-Index lấy lại được sắc xanh sau những phiên điều chỉnh mạnh trong tuần, cho thấy tín hiệu chỉnh đã hoàn thành xong. Trong khi đó, trên biểu đồ ngày, lại thể hiện sự bứt tốc rất ấn tượng, tiếp cận đường trung bình MA20 và khả năng cao sẽ tăng tốc vượt đường trung bình MA20 trong tuần sau. Ngưỡng kháng cự trong tuần tới là mốc 997 điểm và khả năng cao xung lực phục hồi sẽ tiếp tục chinh phục để vượt tới mốc kháng cự cao hơn. Chúng tôi duy trì quan điểm lạc quan, tiếp tục nắm giữ, tăng thêm tỷ trọng và mở thêm vị thế mua mới.
- Rất nhiều CP thuộc các nhóm ngành khác nhau bùng nổ và tăng mạnh, có thể kể đến một số mã như: DIG, HDC, CTG, LPB, SSI, VCI, VND...

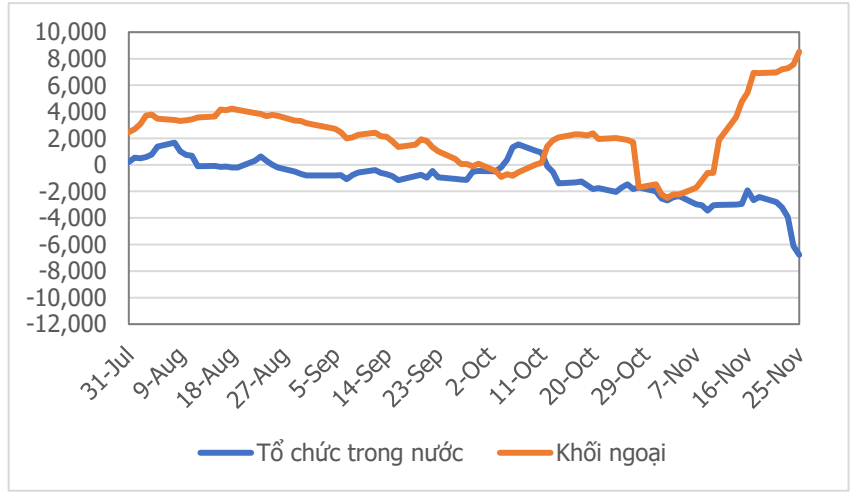
Tâm lý thị trường

Bi quan Hưng phấn


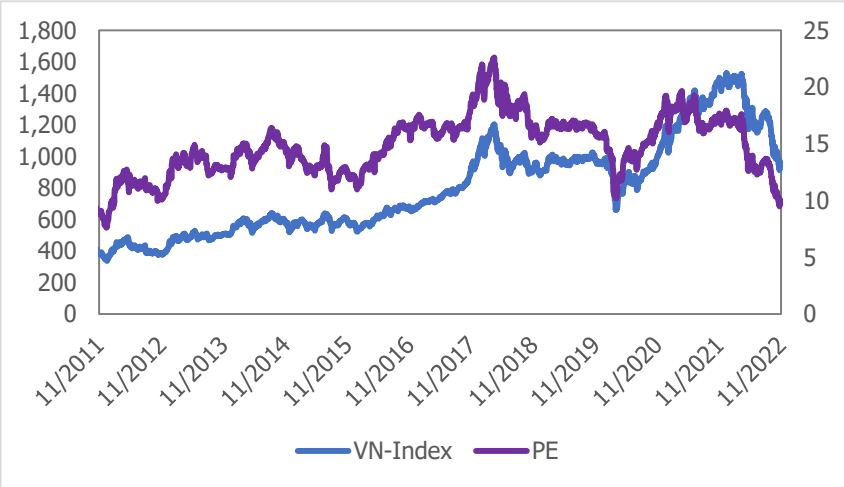
Giao dịch tổ chức trong nước và khối ngoại 10 phiên (tỷ)



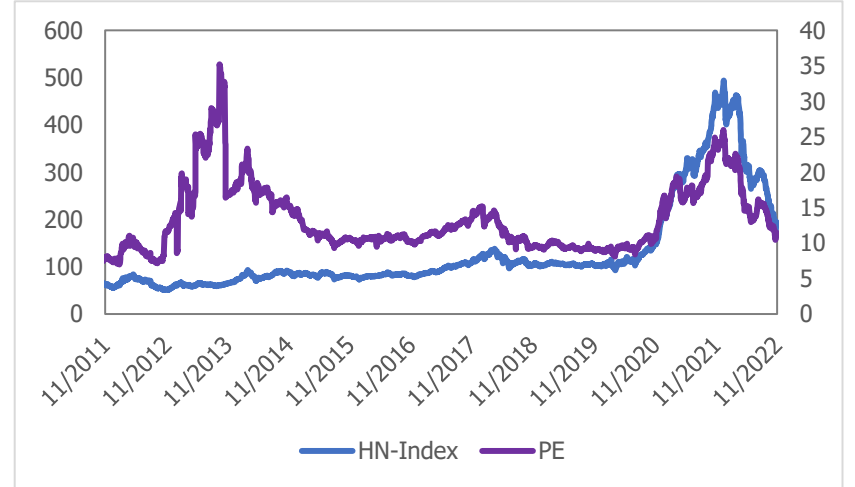
Lũy kế tổ chức trong nước và khối ngoại từ đầu năm (tỷ)



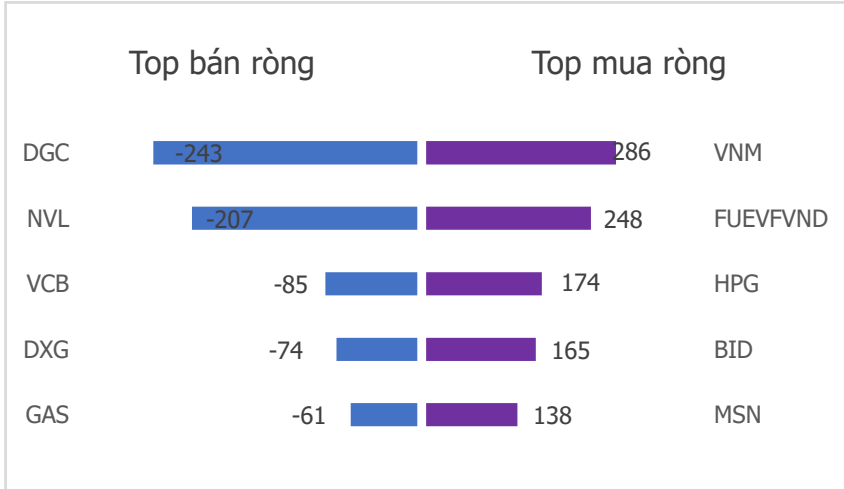
VN Index - PE lịch sử



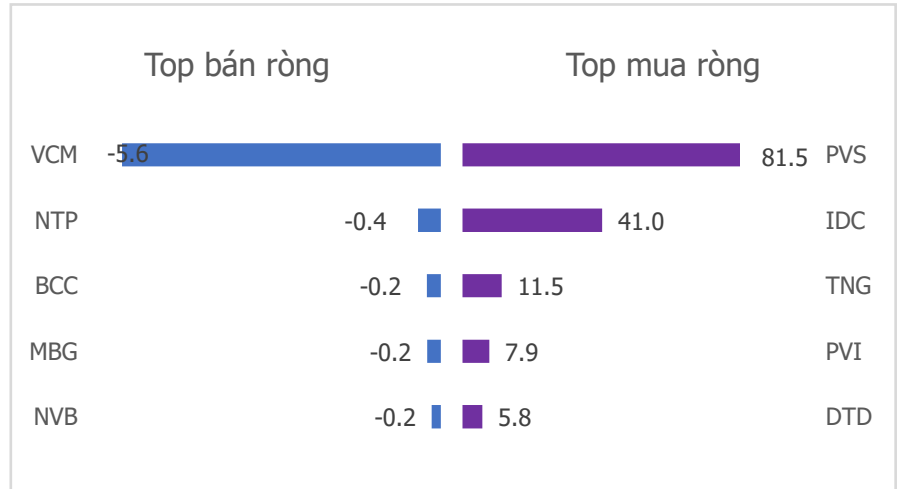
HNX Index - PE lịch sử



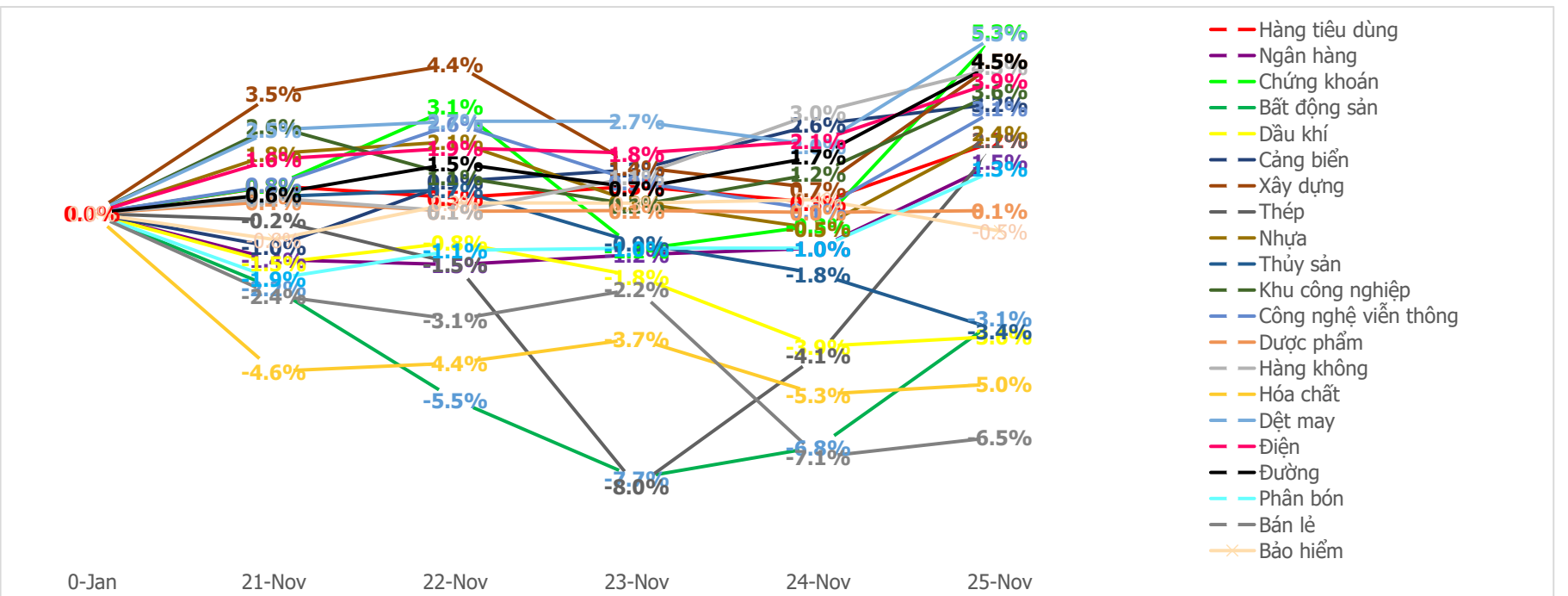
Top mua bán ròng khối ngoại 5 phiên gần nhất HSX (tỷ)



Top mua bán ròng khối ngoại 5 phiên gần nhất HNX (tỷ)



Diễn biến giao dịch theo nhóm ngành lũy kế 5 phiên gần nhất



Khuyến nghị theo phân tích kỹ thuật



HDC: CTCP Phát triển Nhà Bà Rịa - Vũng Tàu

Sau 3 phiên điều chỉnh nhẹ đầu tuần, HDC đã có liên tiếp 2 phiên bùng nổ với giá tăng mạnh gần chạm giá trần. Thêm vào đó, giá HDC cũng đã bứt phá ra khỏi vùng tích lũy 4 tuần qua (28,300 – 32,000) với khối lượng giao dịch trung bình gấp đôi so với ở vùng đỉnh giá 90,000 trước đó. Chúng tôi khuyến nghị NĐT giải ngân tại:

- Vùng mua: 34,000 – 35,500
- Giá mục tiêu: 42,500
- Giá cắt lỗ: 31,000



LPB: Ngân hàng TMCP Bưu điện Liên Việt

Xét về phân tích kỹ thuật, trên biểu đồ tuần của LPB, khối lượng giao dịch liên tục bùng nổ nhiều tuần liên tiếp. Đồng thời, đường MACD đồ thị tuần đã cắt lên trên đường tín hiệu cho thấy dấu hiệu bùng nổ xu hướng mới. Xét trên biểu đồ ngày, LPB cũng vừa bứt phá ra khỏi vùng tích lũy (9,300 – 10,000). Chúng tôi khuyến nghị NĐT giải ngân tại:

- Vùng mua: 10,300 - 10,900
- Giá mục tiêu: 13,300
- Giá cắt lỗ: 9,300

LIÊN HỆ TRUNG TÂM NGHIÊN CỨU CSI:

Email: csi.research@vncsi.com

Tel: (+84) 24 3926 0099 (109)

Người thực hiện: Lâm Phúc Thành

Chuyên viên Phân tích Kinh tế Vĩ mô và Thị trường Chứng khoán

Email: thanhlp@vncsi.com.vn

Hệ Thống Khuyến Nghị: Hệ thống khuyến nghị của CTCP Chứng khoán Kiến Thiết Việt Nam (CSI) được xây dựng dựa trên mức chênh lệch của giá mục tiêu 12 tháng và giá cổ phiếu trên thị trường tại thời điểm đánh giá.

Xếp hạng	Khi (giá mục tiêu – giá hiện tại)/giá hiện tại
MUA	$\geq 20\%$
KHẢ QUAN	Từ 10% đến 20%
PHÙ HỢP THỊ TRƯỜNG	Từ -10% đến +10%
KÉM KHẢ QUAN	Từ -10% đến -20%
BÁN	$\leq -20\%$

Tuyên bố miễn trách nhiệm: Bản quyền thuộc về Công ty Cổ phần Chứng khoán Kiến Thiết Việt Nam (CSI), những thông tin sử dụng trong báo cáo được thu thập từ những nguồn đáng tin cậy và CSI không chịu trách nhiệm về tính chính xác của chúng. Các nhận định trong báo cáo này dựa trên cơ sở phân tích chi tiết và cẩn thận, theo đánh giá chủ quan của chúng tôi, là hợp lý trong thời điểm đưa ra báo cáo, các nhận định trong báo cáo này có thể thay đổi bất kỳ lúc nào mà không báo trước. Báo cáo này không nên được diễn giải như một đề nghị mua hay bán bất cứ một cổ phiếu nào. CSI sẽ không chịu trách nhiệm đối với tất cả hay bất kỳ thiệt hại nào hoặc sự kiện bị coi là thiệt hại đối với việc sử dụng toàn bộ thông tin hoặc ý kiến của báo cáo này. Báo cáo này không được phép sao chép, tái bản bởi bất kỳ cá nhân hoặc tổ chức nào khi chưa được phép của CSI.

TRỤ SỞ CSI

Tầng 11, Tòa nhà TNR, 54A Nguyễn Chí Thanh, Phường Láng Hạ, Quận Đống Đa, Hà Nội

ĐT: + 84 24 3926 0099 Website: <https://www.vncsi.com.vn>