

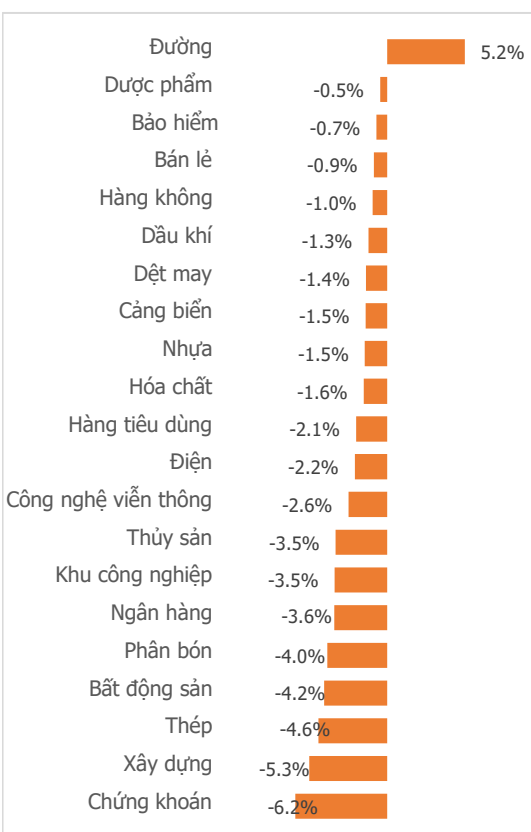
BIẾN CỐ ĐẦU TIÊN NĂM QUÝ MÃO

NGÀY 01/02

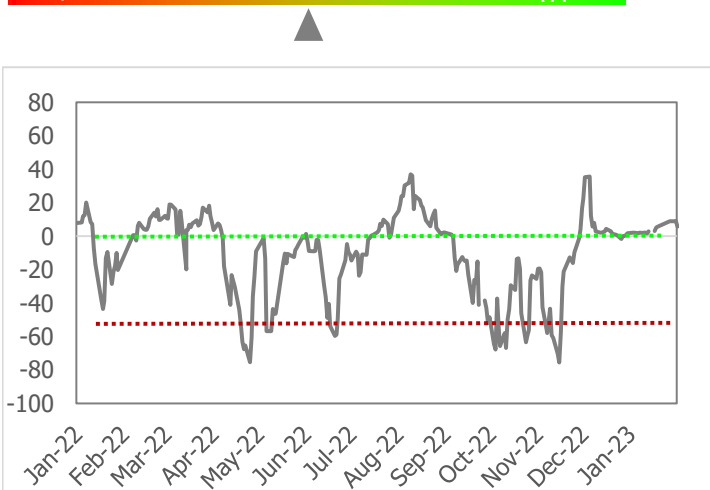
Tổng quan	Giá trị	Thay đổi
Vn-Index	1,075.97	-3.17%
KLGD (triệu CP)	993.45	37.15%
Giá trị (tỷ)	17,606.90	29.54%
HNXIndex	216.01	-2.89%
KLGD (triệu CP)	131.86	48.98%
Giá trị (tỷ)	1,956.95	47.78%

Khối ngoại	HSX	HNX
Mua (tỷ)	1,562.74	47.61
Bán (tỷ)	1,467.73	7.95
GT ròng (tỷ)	95.01	39.66

Thay đổi giá trong ngày



Tâm lý thị trường

 Bi quan Hưng phấn


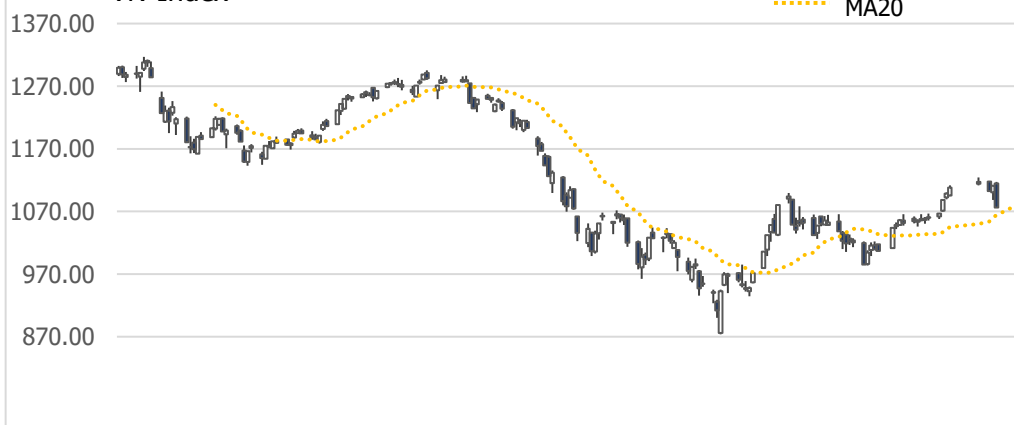
Điểm nhấn giao dịch

- Ngày này rồi cũng phải tới, đâu gì có thể tăng mãi được và thị trường chứng khoán cũng vậy. Dẫu biết điều đó, thế nhưng các chứng sỹ vẫn chưa hết sững sốt sau phiên giao dịch ngày hôm nay. Mở cửa trong sắc xanh tiếp nối đà tăng cuối phiên trước, những "cơn sóng ngầm" ập tới dồn dập khiến chỉ số liên tục chao đảo quanh mốc tham chiếu trong phiên. Những tưởng sẽ lấy lại được tâm lý tích cực cho giới đầu tư khi Vn-Index chớm chạm sắc xanh trong phiên chiều, bất chợt hàng loạt các nhóm cổ phiếu lớn đều cắm đầu lao dốc khiến thị trường bị thổi bay 35.21 điểm. Kết thúc phiên giao dịch ngày 01/02/2023, chỉ số Vn-Index rút về lại mốc 1,075.97 điểm (-3.17%).
- Thanh khoản hôm nay bất ngờ tăng mạnh mẽ với giá trị giao dịch trên sàn HSX đạt 17,606.90 tỷ đồng (+29.54%), cùng khối lượng tăng đột biến khi đạt 993.45 triệu cổ phiếu (+37.15%). Thị trường giảm sâu cùng thanh khoản tăng cao cho thấy tâm lý hoang mang của chứng sỹ trước cú rơi đột ngột của chỉ số, đua nhau bán tháo cổ phiếu.
- Thị trường chìm trong biển lửa khi có tới 20/21 nhóm ngành giảm giá. Hàng loạt các nhóm ngành vốn hoá lớn kéo nhau lao dốc, đi đầu là Chứng khoán (-6.19%), theo sau đó tới lượt Xây dựng (-5.26%), Thép (-4.63%), BĐS (-4.25%) và Ngân hàng (-3.57%). Chỉ còn lại một chút sắc xanh hy vọng loé lên từ nhóm ngành Đường (+5.22%) nhờ được hỗ trợ bởi (1) đà tăng giá mạnh mẽ của giá Đường thế giới nhiều ngày qua cùng (2) báo cáo kết quả kinh doanh tốt của các cổ phiếu trong ngành năm 2022.
- Khối ngoại hôm nay cũng khá dè dặt trong việc giải ngân, họ chỉ mua ròng 95.01 tỷ đồng trên sàn HSX. HPG tiếp tục nằm trong tầm ngắm của khối ngoại trong phiên hôm nay với lượng mua ròng đạt 203.74 tỷ đồng. Bên cạnh đó họ cũng mua ròng một số mã như HCM (+48.66 tỷ đồng), HDB (+42.26 tỷ đồng)... Ở chiều ngược lại, VHM (-101.68 tỷ đồng), DGC (-41.86 tỷ đồng) và VNM (-38.95 tỷ đồng) tiếp tục nằm trong chuỗi xả hàng nhiều ngày qua.

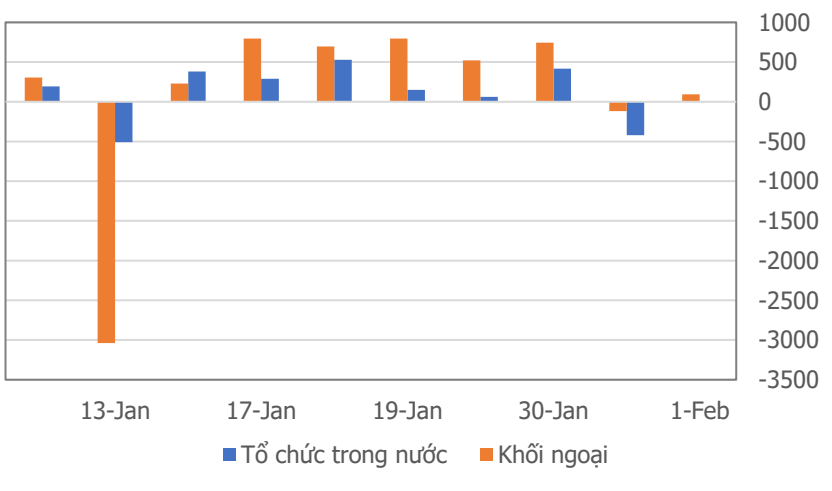
Quan điểm thị trường

- Mở cửa trong sắc xanh và duy trì xu hướng đi ngang trong phiên sáng và đầu phiên chiều, nhưng bất ngờ lại xảy ra về cuối phiên. Vn-Index đột ngột cài số lùi để tăng tốc khiến hàng loạt các nhóm ngành sụt giảm mạnh như nhóm CP Đầu tư công (Xây dựng và vật liệu xây dựng), BĐS, Chứng khoán, Ngân hàng... đẩy Vn-Index giảm điểm rất sâu trong ngày giao dịch đầu tiên của T2/2023. Trong khi Vn-Index một mình lẻ bóng bất ngờ sụt giảm mạnh thì các chỉ chứng khoán lớn ở châu Á hay châu Âu vẫn đang xanh điểm, cho thấy có thể xuất hiện những thông tin bất ổn về nội tại chưa được công bố.
- Về xu hướng, phiên giảm sâu hôm nay đi kèm với khối lượng tăng cao và còn rất nhiều nhóm CP dư bán sàn đã cho thấy xu hướng tăng điểm đang chững lại. Với đà bán mạnh trong phiên hôm nay thì mốc hỗ trợ 1,070 điểm khó có thể giữ vững trong phiên ngày mai. Vì vậy, chúng tôi cho rằng, vị thế mua đang có rủi ro lớn hơn, nên chúng ta cần thận trọng hơn. Chờ thêm những thông tin được công bố để định hình lại xu hướng của thị trường trước khi mở thêm vị thế mua mới.

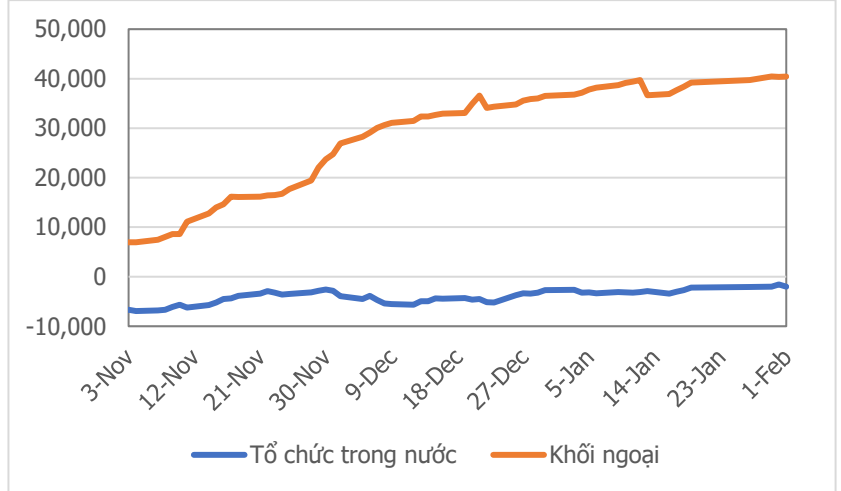
VN-Index



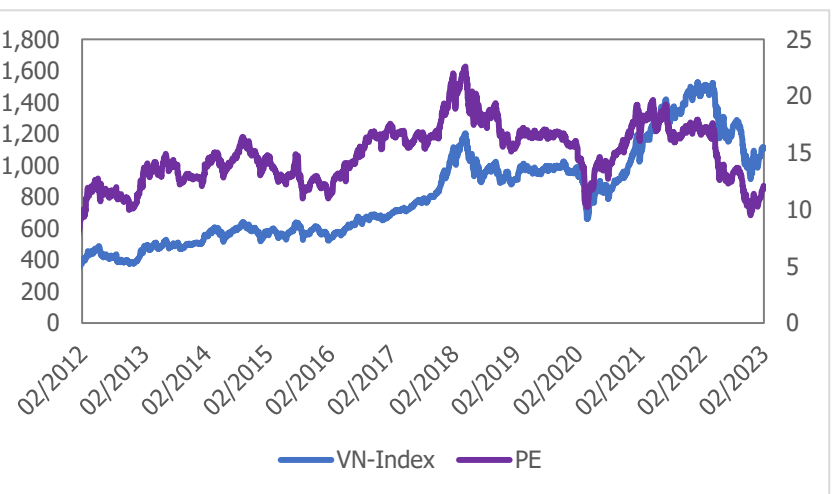
Giao dịch tổ chức trong nước và khối ngoại 10 phiên (tỷ)



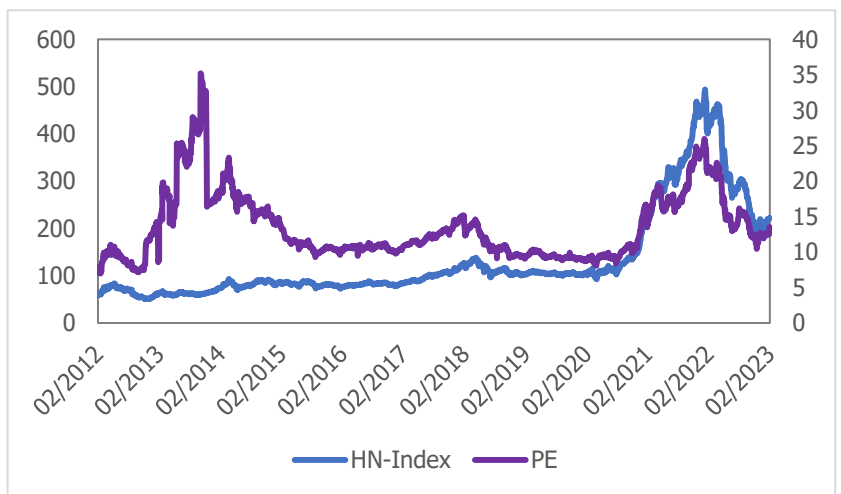
Lũy kế tổ chức trong nước và khối ngoại từ đầu năm (tỷ)



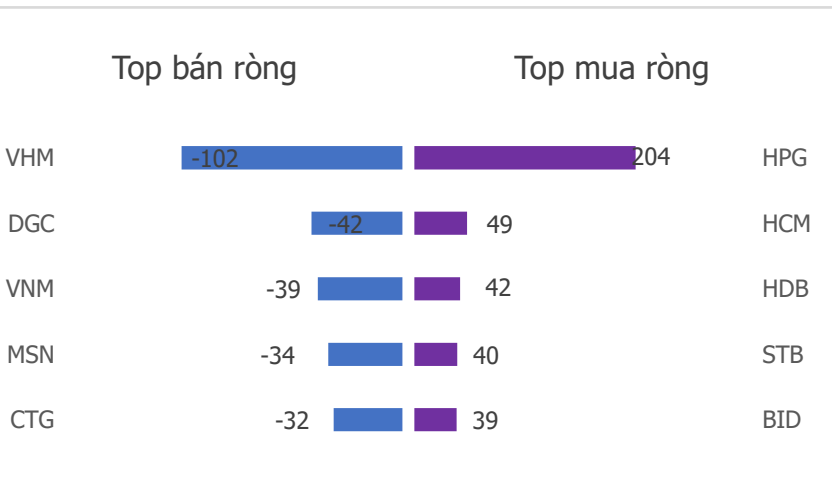
VN Index - PE lịch sử



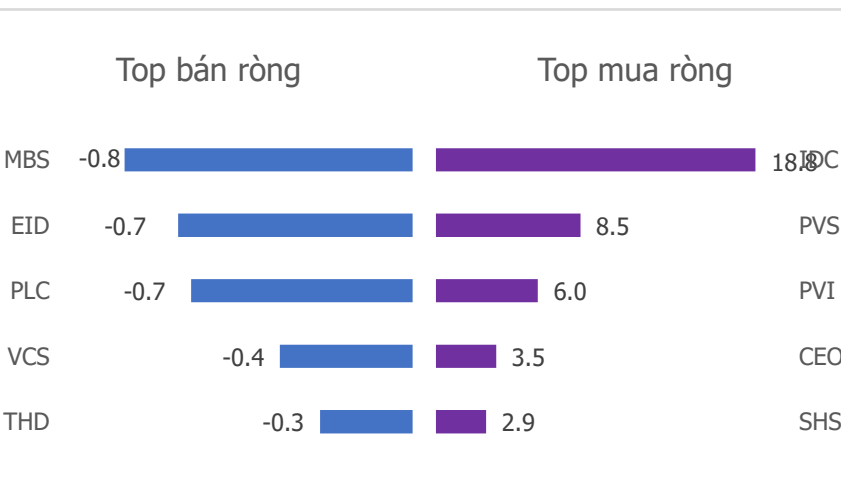
HNX Index - PE lịch sử



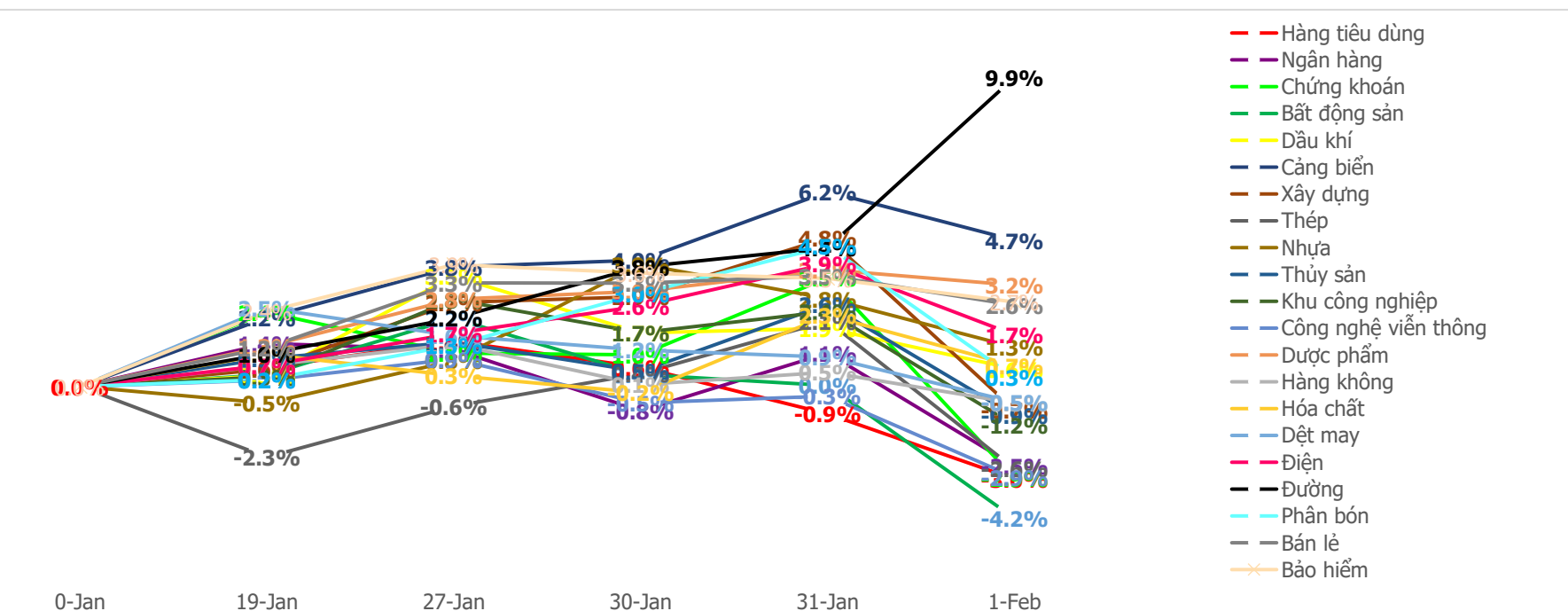
Top mua bán ròng khối ngoại 5 phiên gần nhất HSX (tỷ)



Top mua bán ròng khối ngoại 5 phiên gần nhất HNX (tỷ)



Diễn biến giao dịch theo nhóm ngành lũy kế 5 phiên gần nhất



LIÊN HỆ TRUNG TÂM NGHIÊN CỨU CSI:

Email: csi.research@vncsi.com

Tel: [\(+84\) 24 3926 0099 \(109\)](tel:+842439260099)

Người thực hiện: Lâm Phúc Thành

Chuyên viên Phân tích Kinh tế Vĩ mô và Thị trường Chứng khoán

Email: thanhlp@vncsi.com.vn

Hệ Thống Khuyến Nghị: Hệ thống khuyến nghị của CTCP Chứng khoán Kiến Thiết Việt Nam (CSI) được xây dựng dựa trên mức chênh lệch của giá mục tiêu 12 tháng và giá cổ phiếu trên thị trường tại thời điểm đánh giá.

Xếp hạng	Khi (giá mục tiêu – giá hiện tại)/giá hiện tại
MUA	$\geq 20\%$
KHẢ QUAN	Từ 10% đến 20%
PHÙ HỢP THỊ TRƯỜNG	Từ -10% đến +10%
KÉM KHẢ QUAN	Từ -10% đến - 20%
BÁN	$\leq -20\%$

Tuyên bố miễn trách nhiệm: Bản quyền thuộc về Công ty Cổ phần Chứng khoán Kiến Thiết Việt Nam (CSI), những thông tin sử dụng trong báo cáo được thu thập từ những nguồn đáng tin cậy và CSI không chịu trách nhiệm về tính chính xác của chúng. Các nhận định trong báo cáo này dựa trên cơ sở phân tích chi tiết và cẩn thận, theo đánh giá chủ quan của chúng tôi, là hợp lý trong thời điểm đưa ra báo cáo, các nhận định trong báo cáo này có thể thay đổi bất kỳ lúc nào mà không báo trước. Báo cáo này không nên được diễn giải như một đề nghị mua hay bán bất cứ một cổ phiếu nào. CSI sẽ không chịu trách nhiệm đối với tất cả hay bất kỳ thiệt hại nào hoặc sự kiện bị coi là thiệt hại đối với việc sử dụng toàn bộ thông tin hoặc ý kiến của báo cáo này. Báo cáo này không được phép sao chép, tái bản bởi bất kỳ cá nhân hoặc tổ chức nào khi chưa được phép của CSI.

TRỤ SỞ CSI

Tầng 11, Tòa nhà TNR, 54A Nguyễn Chí Thanh, Phường Láng Hạ, Quận Đống Đa, Hà Nội

ĐT: + 84 24 3926 0099 Website: <https://www.vncsi.com.vn>