

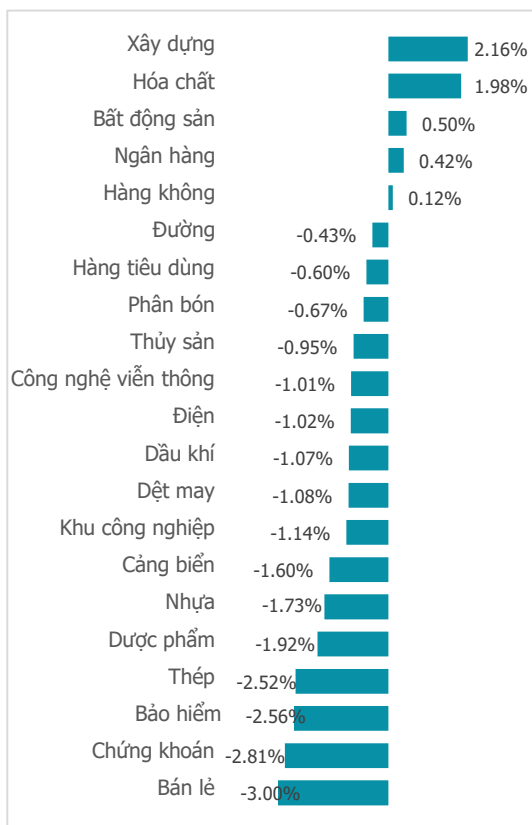
# "SẠT LỖ VÙNG CAO", CHỈ SỐ QUAY ĐẦU LAO ĐỐC CUỐI PHIÊN

NGÀY 01/08

Tổng quan	Giá trị	Thay đổi
Vn-Index	1,217.56	-0.44%
KLGD (triệu CP)	1,230.72	6.26%
Giá trị (tỷ)	26,338.89	9.51%
HNXIndex	239.35	-0.08%
KLGD (triệu CP)	149.20	25.01%
Giá trị (tỷ)	2,670.30	36.41%

Khoĩ ngoại	HSX	HNX
Mua (tỷ)	1,679.85	17.72
Bán (tỷ)	1,957.16	74.17
GT ròng (tỷ)	-277.31	-56.45

## Thay đổi giá trong ngày



## Tâm lý thị trường

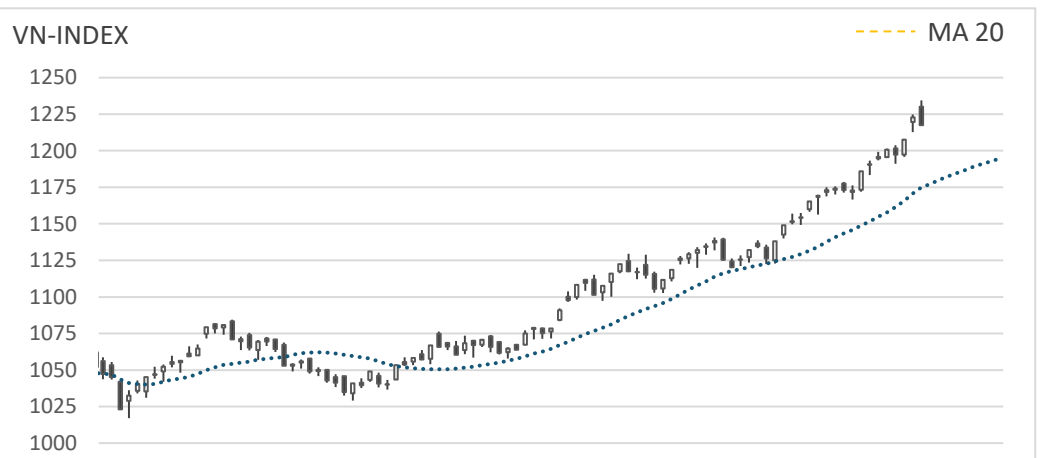
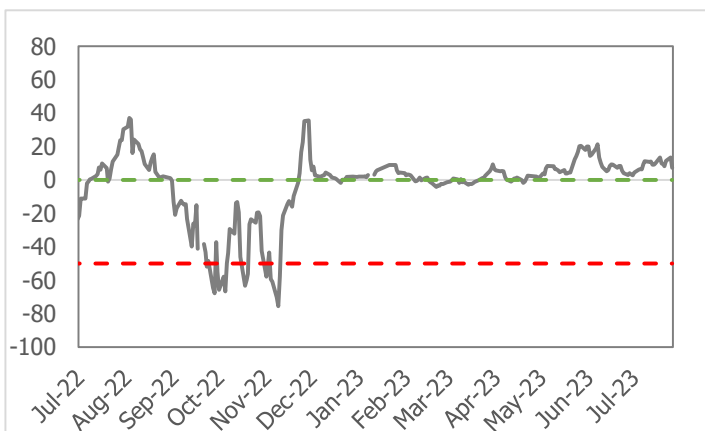


## Điểm nhấn giao dịch

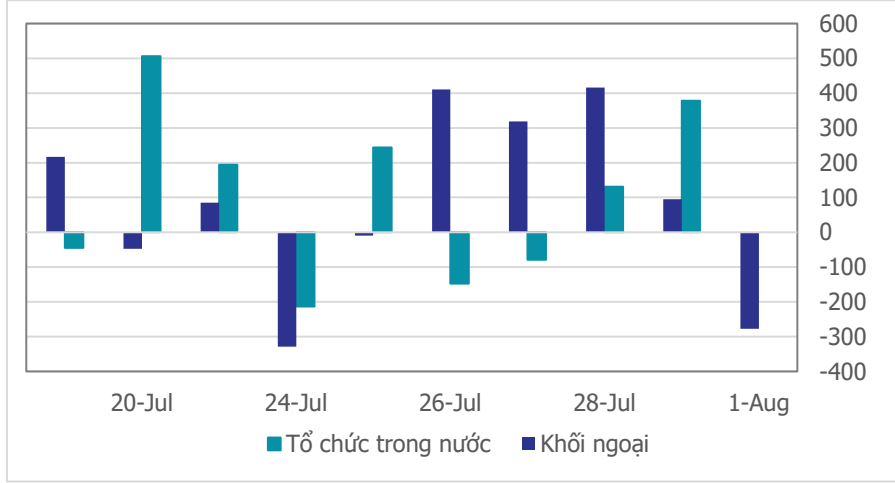
- Tâm lý giới đầu tư như được tăng thêm bội phần nhờ sắc xanh từ chứng trường trên khắp thế giới đêm qua, đẩy VN-Index tiếp tục có một phiên mở cửa bật GAP tăng mạnh tới hơn 7 điểm. Cùng sự lạc quan khi báo cáo kinh tế vĩ mô tháng 7 được công bố với CPI trong nước tiếp tục có xu hướng giảm cùng PMI dần tăng trở lại, chỉ số có thời điểm đã chạm tay tới mốc 1,234.5 điểm. Những tưởng sắc xanh của VN-Index sẽ còn kéo dài thêm nhiều phiên tới khi nhà đầu tư đang hết sức hưng phấn, thế nhưng tới gần cuối phiên chỉ số bất ngờ lao dốc không phanh trong sự hoang mang của giới đầu tư trên thị trường. Đóng cửa phiên giao dịch ngày 01/08/2023, chỉ số VN-Index đóng cửa ở mốc thấp nhất ngày tại 1,217.56 điểm (-0.44%), giảm 5.34 điểm.
- Thanh khoản thị trường tiếp tục phá vỡ kỷ lục ngày hôm qua với giá trị giao dịch trên sàn HSX lên tới 26,338.89 tỷ đồng (+9.51%) và khối lượng giao dịch đạt mức 1,23 tỷ cổ phiếu (+6.26%). Thanh khoản gia tăng, đặc biệt trong giai đoạn cuối phiên giao dịch khi thị trường giảm điểm, điều đó cho thấy áp lực bán trên thị trường là khá lớn, cần chú ý khả năng xảy ra làn sóng bán tháo.
- Mới chỉ giảm 5 điểm, thế nhưng sắc đỏ đã bao trùm thị trường khi có tới 16/21 nhóm ngành giảm giá. Hàng loạt các nhóm ngành đều chịu mức điều chỉnh khá sâu, tiêu biểu như Bán lẻ (-3.0%), Chứng khoán (-2.81%), Bảo hiểm (-2.56%), Thép (-2.52%)... Đứng trước áp lực chốt lời ở hầu khắp các nhóm ngành, sắc xanh ít ỏi từ một số nhóm như Xây dựng (+2.16%), BĐS Dân cư (+0.5%) và Ngân hàng (+0.42%) (với tâm điểm là VIC, BID, VCG) là không đủ để nâng đỡ thị trường thoát khỏi sắc đỏ.
- Sau bốn phiên mua ròng liên tục, khối ngoại hôm nay đã quay đầu bán ròng trên sàn HSX với giá trị đạt 277.31 tỷ đồng. Trong đó, họ bán mạnh ở những mã như VIC (-118.66 tỷ đồng), HPG (-107.13 tỷ đồng), VHM (-99.96 tỷ đồng) và CTD (-87.98 tỷ đồng). Tuy nhiên ở chiều ngược lại, MSB (+165.67 tỷ đồng) và PNJ (+116.54 tỷ đồng) lại thu hút được sự chú ý lớn từ khối ngoại.

## Quan điểm thị trường

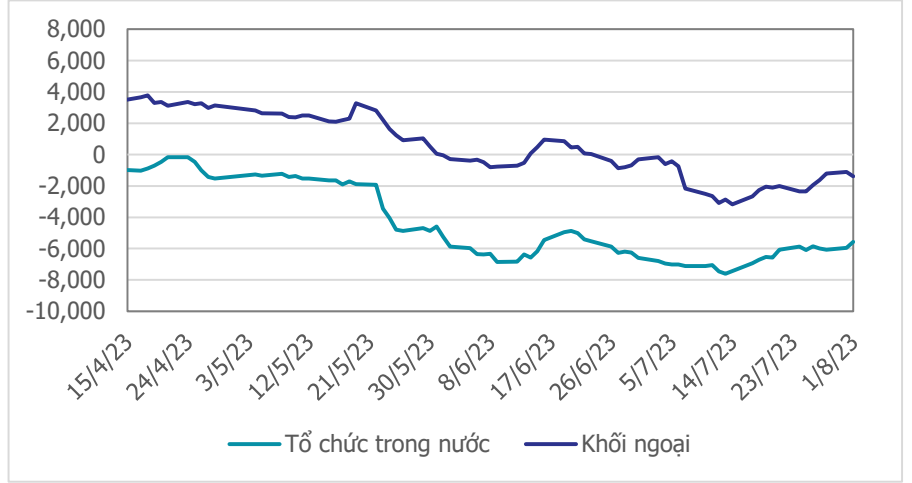
- VN-Index mở cửa bật tăng rất mạnh, nhưng cuối phiên là một cái kết buồn cho những nhà đầu tư ở vị thế mua đuổi khi thị trường tăng giá. VN-Index đã không thể giữ được sắc bật xanh điểm, khi mà hầu hết các nhóm ngành đều chịu áp lực chốt lời dâng cao. Dù Xây dựng (+2.16%); Hóa chất (+1.98%); BĐS Dân cư (+0.5%) hay Ngân hàng (+0.42%)... có nhiều CP vốn hóa lớn tăng điểm như VIC, BID, VCG... cũng không thể kéo thị trường chung xanh điểm khi có tới 16/21 nhóm ngành giảm giá.
- Quan sát thị trường hôm nay, chúng ta dễ nhận thấy lực kéo xanh điểm trong phiên sáng chủ yếu là nhóm CP vốn hóa lớn, còn hầu hết các nhóm CP khác đều giảm điểm. Đi kèm với đó là thanh khoản dâng cao, cho thấy áp lực bán ở đại đa số các nhóm cổ phiếu ngoài Bluechips là khá lớn. Với mức thanh khoản đột biến trong phiên hôm nay, mức cao nhất từ đầu năm 2023 đến nay, cộng với sự đảo chiều giảm điểm về cuối phiên là một tín hiệu cho thấy đà tăng của xu hướng đã chững lại và khả năng sẽ có sự giảm điểm trong các phiên tới với mẫu hình nền đảo chiều "Bearish Engulfing" xuất hiện trong phiên hôm nay.
- Với những diễn biến hôm nay, chúng tôi tiếp tục giữ quan điểm đứng ngoài quan sát, chưa vội vàng mở vị thế mua lại, thậm chí tiếp tục căn bán hạ tỷ trọng cổ phiếu xuống ở mức thấp.



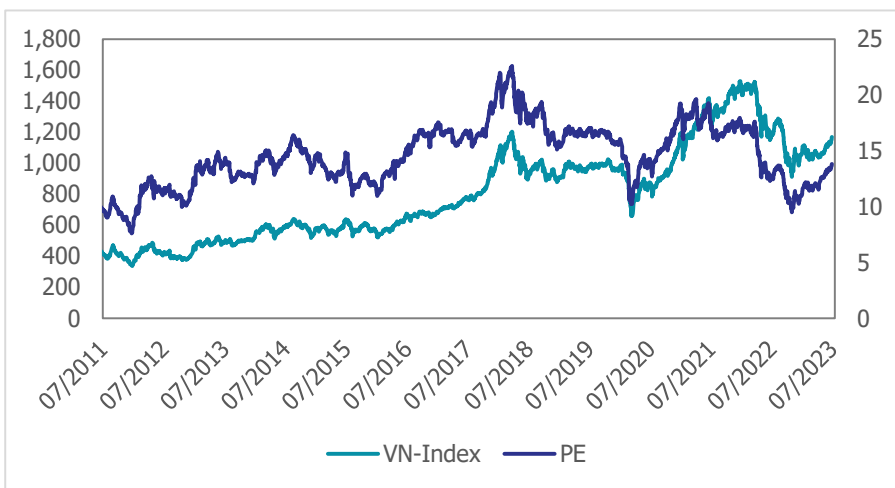
**Giao dịch tổ chức trong nước và khối ngoại 10 phiên (tỷ)**



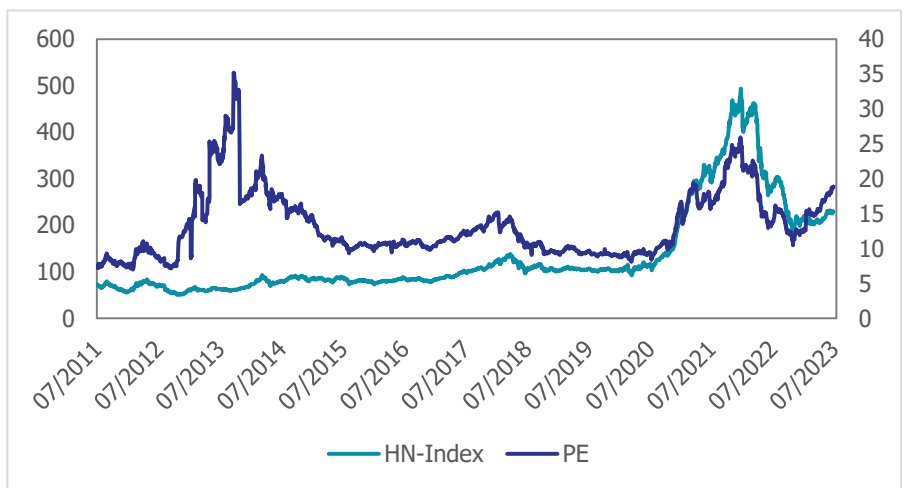
**Lũy kế tổ chức trong nước và khối ngoại 3 tháng gần đây (tỷ)**



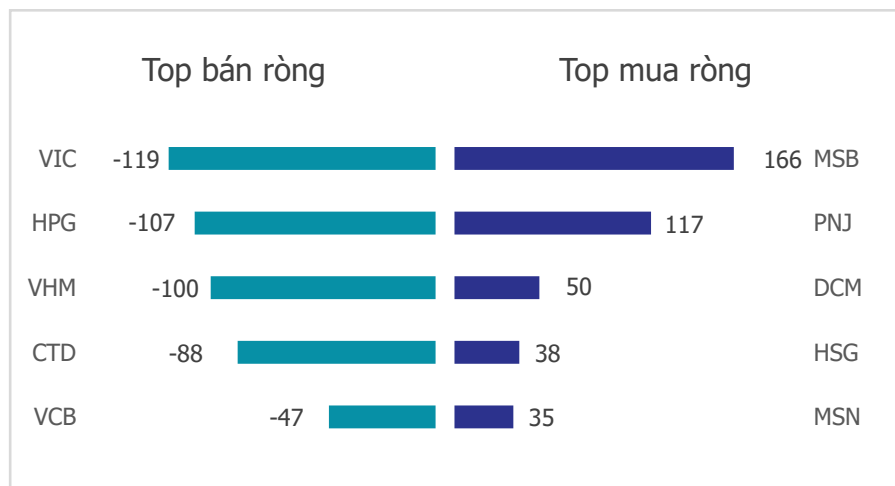
**VN Index - PE lịch sử**



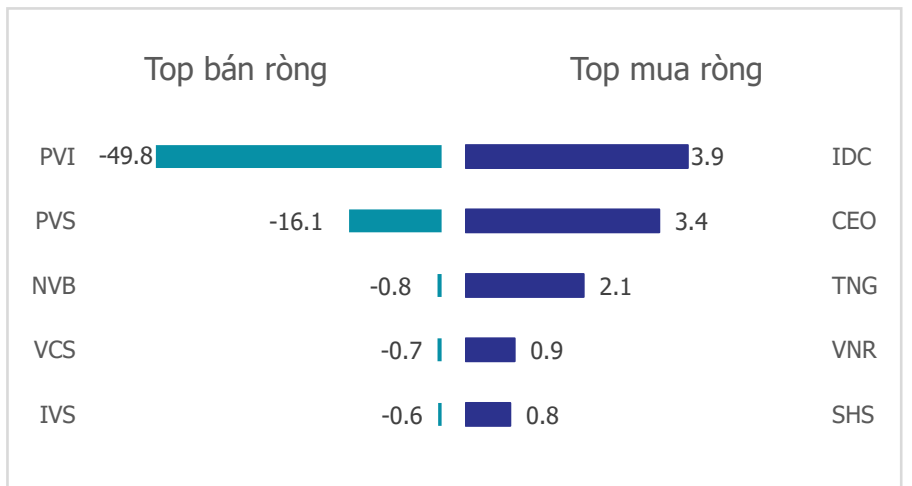
**HNX Index - PE lịch sử**



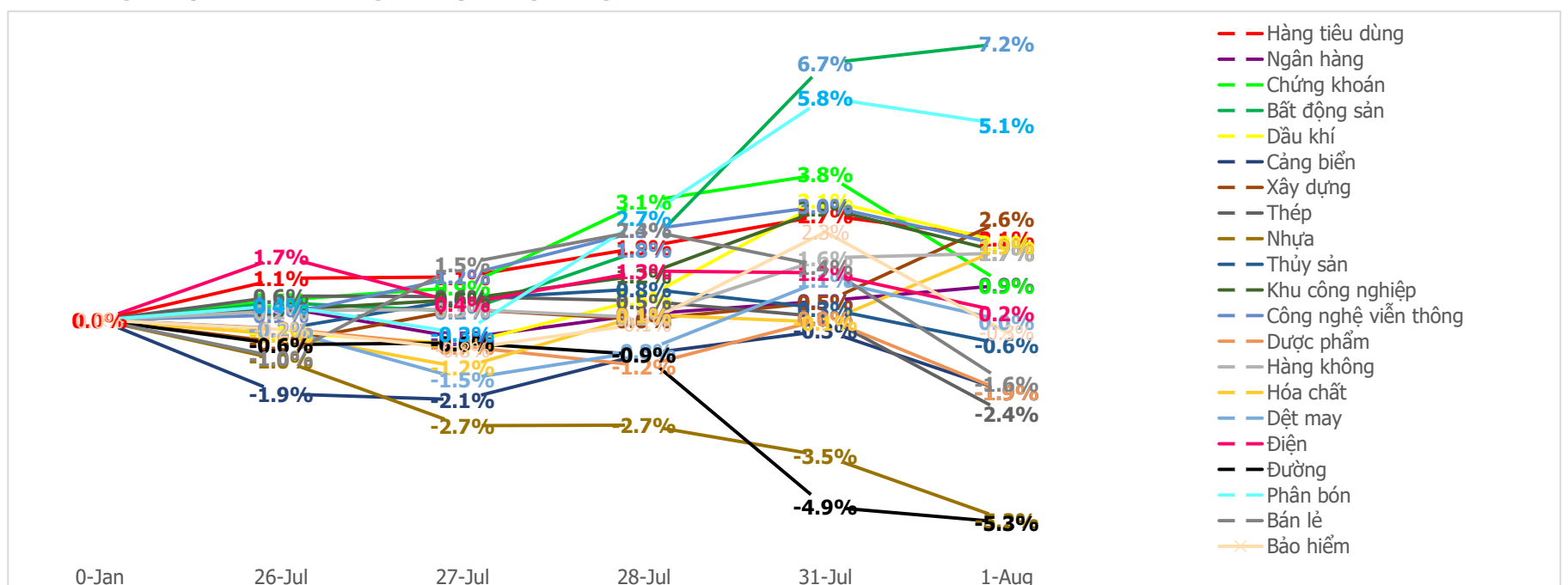
**Mua bán ròng khối ngoại HSX phiên gần nhất (tỷ)**



**Mua bán ròng khối ngoại HNX phiên gần nhất (tỷ)**



**Diễn biến giao dịch theo nhóm ngành lũy kế 5 phiên gần nhất**



**LIÊN HỆ TRUNG TÂM NGHIÊN CỨU CSI:**

Email: [csi.research@vncsi.com](mailto:csi.research@vncsi.com)

Tel: **(+84) 24 3926 0099 (109)**

---

**Người thực hiện: Lâm Phúc Thành**

Chuyên viên Phân tích Kinh tế Vĩ mô và Thị trường Chứng khoán

Email: [thanhlp@vncsi.com.vn](mailto:thanhlp@vncsi.com.vn)

**Hệ Thống Khuyến Nghị:** Hệ thống khuyến nghị của CTCP Chứng khoán Kiến Thiết Việt Nam (CSI) được xây dựng dựa trên mức chênh lệch của giá mục tiêu 12 tháng và giá cổ phiếu trên thị trường tại thời điểm đánh giá.

<b>Xếp hạng</b>	<b>Khi (giá mục tiêu – giá hiện tại)/giá hiện tại</b>
MUA	$\geq 20\%$
KHẢ QUAN	Từ 10% đến 20%
PHÙ HỢP THỊ TRƯỜNG	Từ -10% đến +10%
KÉM KHẢ QUAN	Từ -10% đến - 20%
BÁN	$\leq -20\%$

**Tuyên bố miễn trách nhiệm:** Bản quyền thuộc về Công ty Cổ phần Chứng khoán Kiến Thiết Việt Nam (CSI), những thông tin sử dụng trong báo cáo được thu thập từ những nguồn đáng tin cậy và CSI không chịu trách nhiệm về tính chính xác của chúng. Các nhận định trong bản báo cáo này dựa trên cơ sở phân tích chi tiết và cẩn thận, theo đánh giá chủ quan của chúng tôi, là hợp lý trong thời điểm đưa ra báo cáo, các nhận định trong báo cáo này có thể thay đổi bất kì lúc nào mà không báo trước. Báo cáo này không nên được diễn giải như một đề nghị mua hay bán bất cứ một cổ phiếu nào. CSI sẽ không chịu trách nhiệm đối với tất cả hay bất kỳ thiệt hại nào hoặc sự kiện bị coi là thiệt hại đối với việc sử dụng toàn bộ thông tin hoặc ý kiến của báo cáo này. Báo cáo này không được phép sao chép, tái bản bởi bất kỳ cá nhân hoặc tổ chức nào khi chưa được phép của CSI.

**TRỤ SỞ CSI**

Tầng 11, Tòa nhà TNR, 54A Nguyễn Chí Thanh, Phường Láng Thượng, Quận Đống Đa, Hà Nội

ĐT: + 84 24 3926 0099 Website: <https://www.vncsi.com.vn>