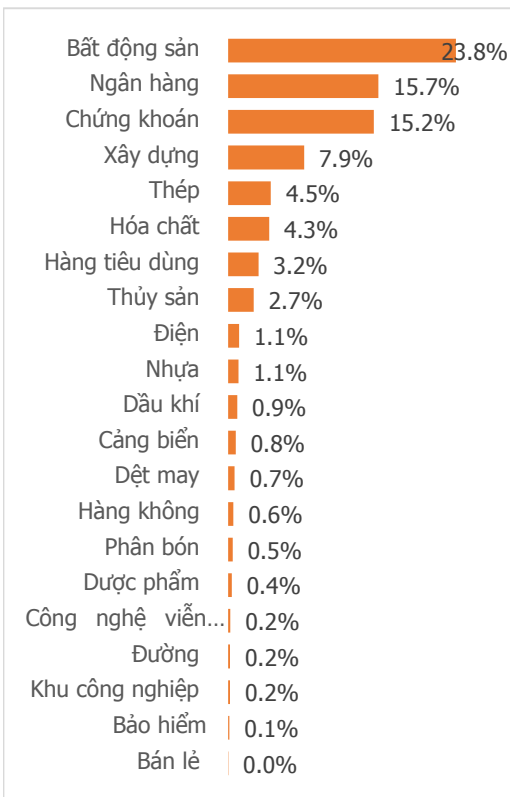
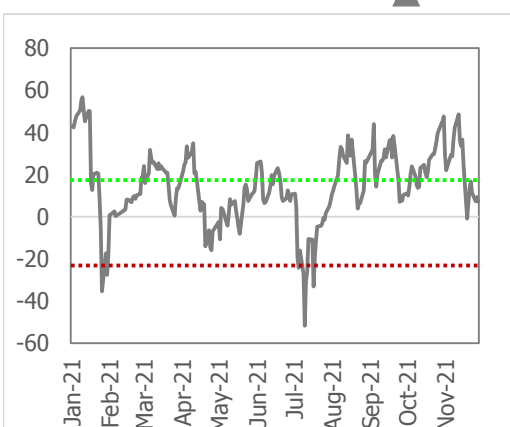


NGÀY 01/12

Tổng quan	Giá trị	Thay đổi
VN-Index	1,485.19	0.46%
KLGD (triệu cp)	851.08	-18.49%
Giá trị (tỷ)	26,415.33	-22.76%
HNXIndex	455.81	-0.49%
KLGD (triệu cp)	136.56	-21.34%
Giá trị (tỷ)	3,404.82	-28.03%

Khối ngoại	HSX	HNX
Mua (tỷ)	1,154.63	5.51
Bán (tỷ)	2,224.95	58.90
GT ròng (tỷ)	-1,070.32	-53.39

Thay đổi giá trị giao dịch ngày

Tâm lý thị trường
Bi quan Hưng phấn

PHA BỀ LÁI QUÁ BẤT NGỜ CỦA CỔ PHIẾU NGÂN HÀNG
Điểm nhấn giao dịch

- Phiên giao dịch đầu tháng mới diễn ra cực kỳ biến động mặc dù sự tham gia của bên bán và bên mua là không quá quyết liệt. VN-Index nhiều lần đảo chiều quanh mốc tham chiếu và tương chừng đã "thất thủ" trong phiên chiều thì bất ngờ lực kéo từ các cổ phiếu ngân hàng giúp chỉ số đảo chiều một cách cực kỳ bất ngờ chỉ trong ít phút. Kết thúc phiên giao dịch ngày 01/12, VN-Index tăng 6,75 điểm lên mốc 1.485,19 điểm.
- Động lực cho sự hồi phục của chỉ số đó chính là sắc xanh cũng đã quay lại với thị trường tài chính toàn cầu sau những ngày biến động. Tuy nhiên, vẫn còn quá sớm để kết luận rằng thị trường toàn cầu đã kết thúc đợt điều chỉnh này hay chưa khi "combo": nỗi lo covid, lạm phát và chính sách "thắt chặt" tiền tệ vẫn đang hiện hữu.
- Ảnh hưởng bởi nhóm Ngân hàng (+1,1%) vào cuối phiên là khá tích cực nhưng chưa đủ để sắc xanh lan tỏa trên toàn thị trường. Vẫn có 12/21 nhóm ngành đóng cửa trong sắc đỏ ngày hôm nay. Điển hình là nhóm Chứng khoán (-1,3%), Bảo hiểm (-1,3%), Dược phẩm (-1,8%). Sự điều chỉnh ở nhóm chứng khoán là tương đối dễ hiểu khi nhóm này đã tăng rất mạnh trong giai đoạn trước đây và đặt nhiều cổ phiếu vào trạng thái "Over buy". Điểm sáng nhất trong phiên hôm nay là các cổ phiếu Phân Bón (+2,9%) khi giá phân bón trong nước vẫn đang leo thang sau khi Trung Quốc hạn chế xuất khẩu. Nhóm Dầu khí cũng hồi phục (+1,8%) bất chấp diễn biến giá dầu gần đây khá tiêu cực.
- Khối ngoại tiếp tục bán ròng "như thác lũ" khi họ bán thêm hơn 1.074 tỷ trên HSX trong hôm nay. Theo thống kê, trong khi các quỹ ETF nội hút tiền khá tốt trong tháng 11 (hơn 537 tỷ) thì ở chiều ngược lại, các quỹ ETF ngoại liên tục bị rút ròng. Điển hình nhất là quỹ Fubon FTSE Vietnam ETF của các nhà đầu tư Đài Loan đã bị rút hơn 440 tỷ trong tháng 11.

Quan điểm thị trường

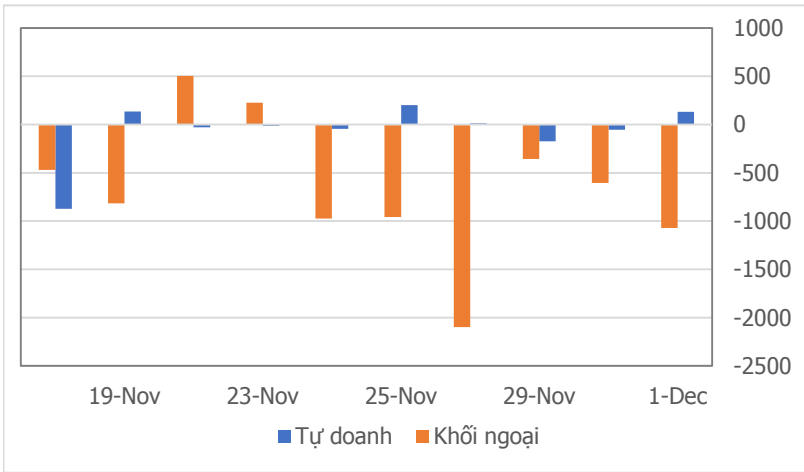
Vn-index đảo chiều tăng/giảm khá nhiều lần trong phiên giao dịch hôm nay, nhưng kết phiên giữ được sắc xanh tăng điểm. Vn-index đang có chiều hướng tích lũy và dao động đi ngang được thể hiện qua nhịp tăng/giảm đan xen trong phiên với thanh khoản ở mức suy giảm so với các phiên trước đó.

Dòng CP vốn hóa lớn nhất là ngân hàng hôm nay có sự bứt phá rất tốt là lực đỡ chính giúp Vn-index đóng cửa tăng điểm. Nhưng thanh khoản ở nhóm này chưa bùng nổ để hỗ trợ sự tăng giá, nên chúng tôi nhận thấy xung lực tăng điểm chưa đủ tín hiệu xác nhận. Chúng tôi vẫn tiếp tục duy trì quan điểm thận trọng, ưu tiên vị thế quan sát trong bối cảnh thị trường đang có xu hướng Sideway.

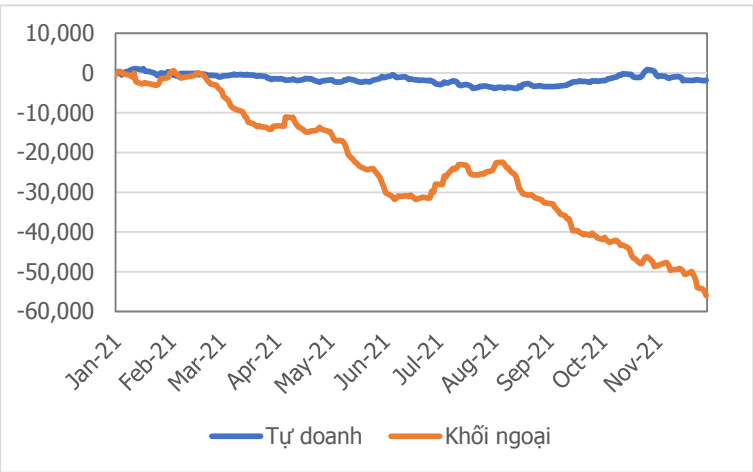
Kiên nhẫn chờ thêm tín hiệu tích cực trước khi quay lại mở vị thế mua mới.



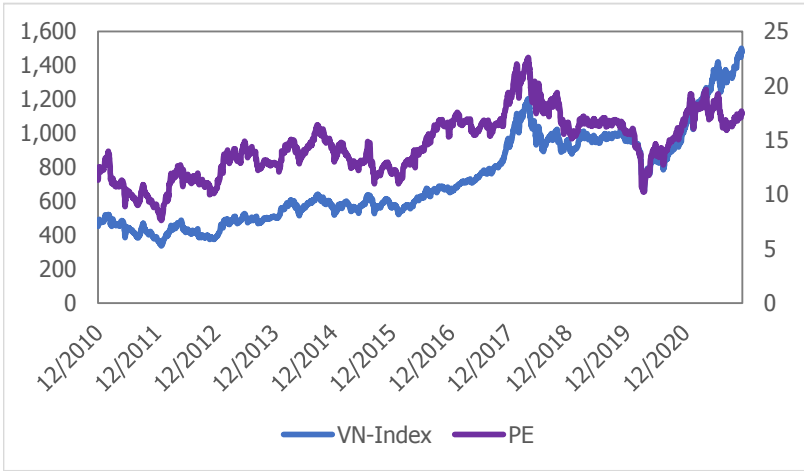
Giao dịch tự doanh và khối ngoại 10 phiên gần nhất (tỷ)



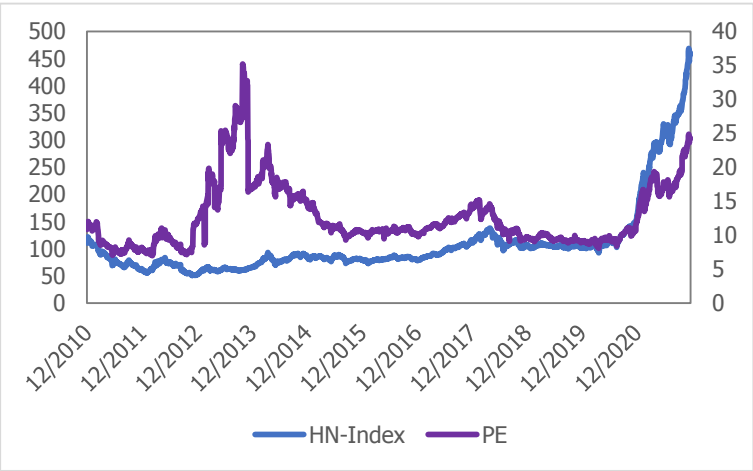
Giá trị lũy kế tự doanh và khối ngoại từ đầu năm (tỷ)



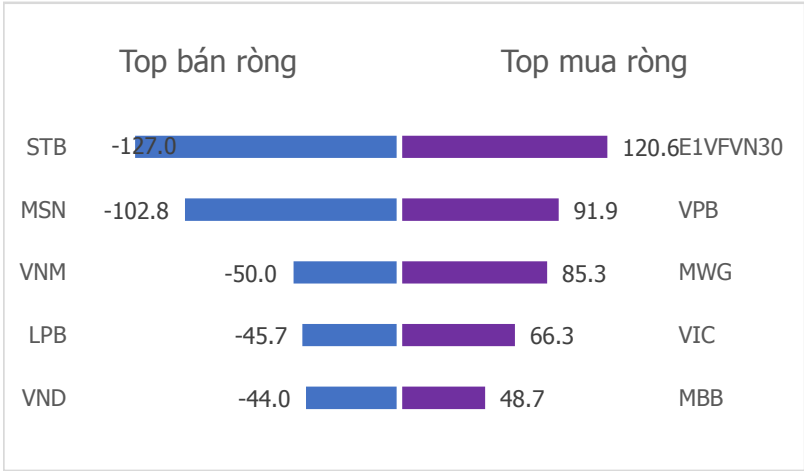
VN Index - PE lịch sử



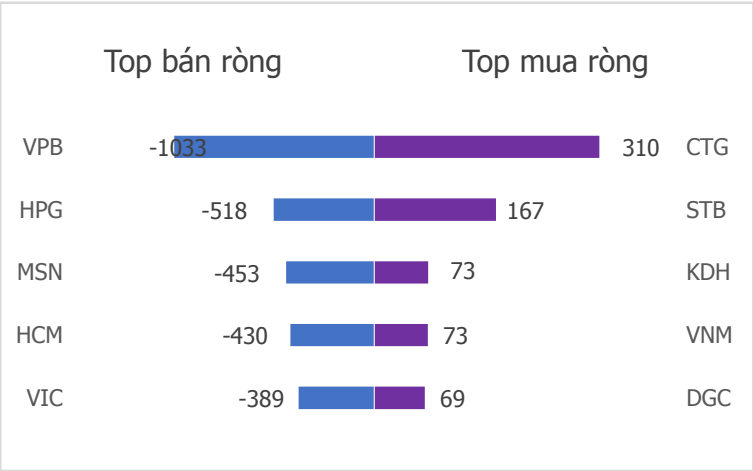
HNX Index - PE lịch sử



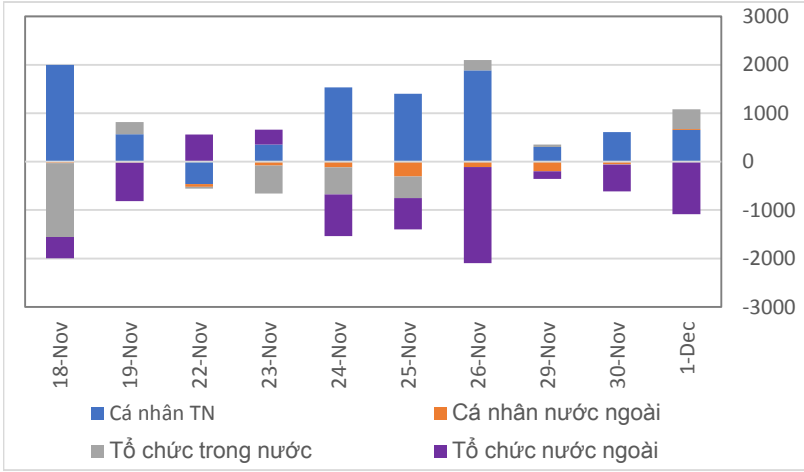
Top mua bán ròng tự doanh 5 phiên gần nhất (tỷ)



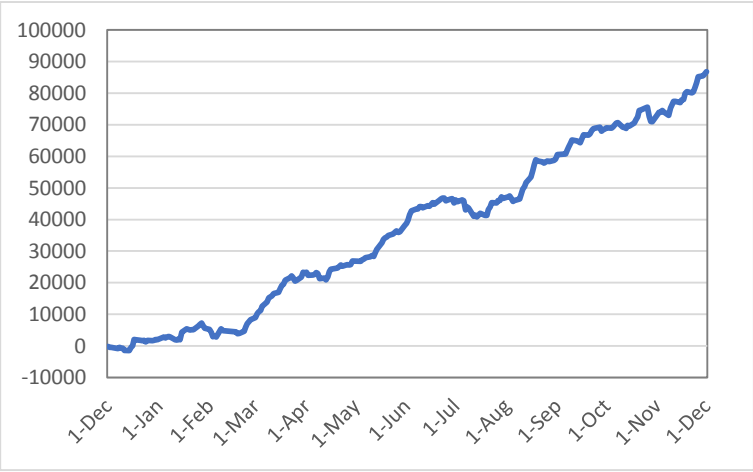
Top mua bán ròng khối ngoại 5 phiên gần nhất (tỷ)



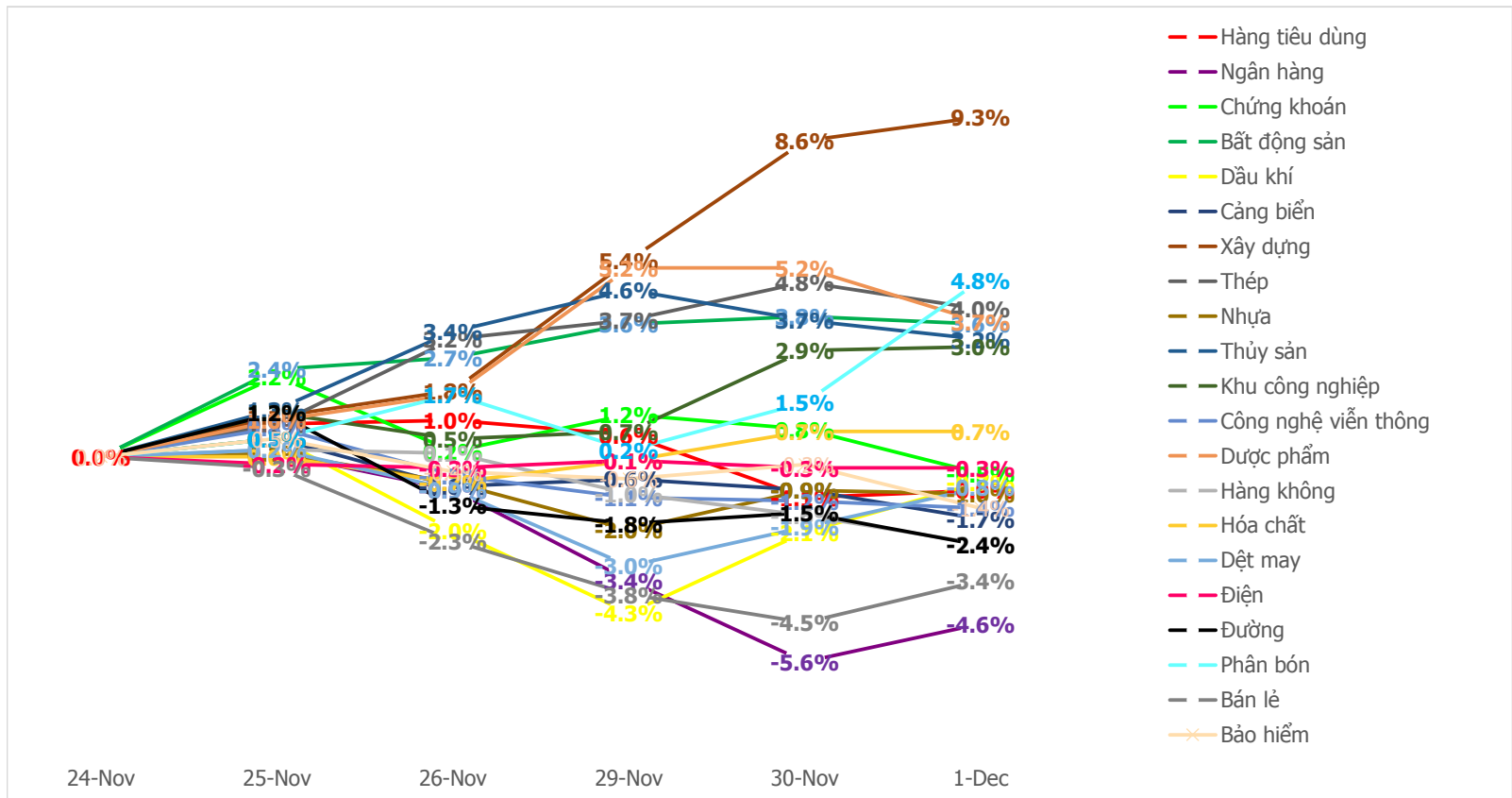
Giao dịch theo nhà đầu tư 10 phiên gần nhất (tỷ)



Giao dịch nhà đầu tư cá nhân trong nước lũy kế (tỷ)



Diễn biến giao dịch theo nhóm ngành 5 phiên gần nhất



Khuyến nghị theo phân tích kỹ thuật

Danh mục khuyến nghị đầu tư của CSI

Mã	Tên doanh nghiệp	Vốn hóa (tỷ)	Đóng cửa	Giá KN	Ngày KN	Trạng thái	Lợi nhuận	Link
FPT	Công ty cổ phần FPT	88,115	98,200	92,100	22/07/2021	Nắm giữ	6.6%	Xem
VPB	NH Việt Nam Thịnh Vượng	167,594	37,900	34,200	31/08/2021	Nắm giữ	10.8%	Xem
TPB	Ngân hàng Tiên Phong	52,842	48,250	33,000	22/07/2021	Nắm giữ	46.2%	Xem
TCB	Ngân hàng Kỹ Thương	181,865	52,400	50,900	25/06/2021	Nắm giữ	2.9%	Xem
LHG	CTCP Long Hậu	2,491	51,000	39,000	15/06/2021	Đã bán	24.4%	Xem
MSB	Ngân hàng Hàng Hải	39,715	27,000	17,800	13/05/2021	Nắm giữ	51.7%	Xem
SED	Giáo dục Phương Nam	210	23,000	17,700	12/05/2021	Nắm giữ	29.9%	Xem
HND	Nhiệt điện Hải Phòng	9,354	18,571	20,450	04/05/2021	Nắm giữ	-9.2%	Xem

LIÊN HỆ TRUNG TÂM NGHIÊN CỨU CSI: csi.research@vncsi.com.vn

Tel: (+84) 24 3926 0099 (109)

Người thực hiện: Lê Văn Thành

Chuyên viên Phân tích Kinh tế Vĩ mô và Thị trường Chứng khoán

Email: thanhlv@vncsi.com.vn

Hệ Thống Khuyến Nghị: Hệ thống khuyến nghị của CTCP Chứng khoán Kiến Thiết Việt Nam (CSI) được xây dựng dựa trên mức chênh lệch của giá mục tiêu 12 tháng và giá cổ phiếu trên thị trường tại thời điểm đánh giá.

Xếp hạng	Khi (giá mục tiêu – giá hiện tại)/giá hiện tại
MUA	>=20%
KHẢ QUAN	Từ 10% đến 20%
PHÙ HỢP THỊ TRƯỜNG	Từ -10% đến +10%
KÉM KHẢ QUAN	Từ -10% đến - 20%
BÁN	<= -20%

Tuyên bố miễn trách nhiệm: Bản quyền thuộc về Công ty Cổ phần Chứng khoán Kiến Thiết Việt Nam (CSI), Những thông tin sử dụng trong báo cáo được thu thập từ những nguồn đáng tin cậy và CSI không chịu trách nhiệm về tính chính xác của chúng, Quan điểm thể hiện trong báo cáo này là của (các) tác giả và không nhất thiết liên hệ với quan điểm chính thức của CSI, Không một thông tin cũng như ý kiến nào được viết ra nhằm mục đích quảng cáo hay khuyến nghị mua/bán bất kỳ chứng khoán nào, Báo cáo này không được phép sao chép, tái bản bởi bất kỳ cá nhân hoặc tổ chức nào khi chưa được phép của CSI.

TRỤ SỞ CSI

Tầng 11 Tòa Nhà Diamond Flower, số 48 Lê Văn Lương, Phường Nhân Chính, Quận Thanh Xuân, Hà Nội

ĐT: + 84 24 3926 0099 Webiste: <https://www.vncsi.com.vn>