

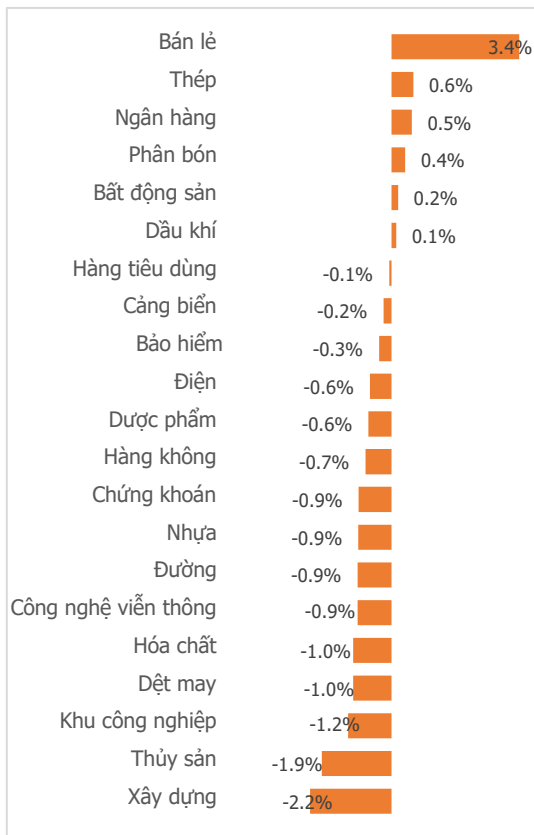
TẠM NGƯNG BÁN THÁO, CHỈ SỐ LẤY LẠI SẮC XANH

NGÀY 02/02

Tổng quan	Giá trị	Thay đổi
Vn-Index	1,077.59	0.15%
KLGD (triệu CP)	609.61	-38.65%
Giá trị (tỷ)	11,040.72	-37.31%
HNXIndex	215.31	-0.32%
KLGD (triệu CP)	83.93	-36.35%
Giá trị (tỷ)	1,219.23	-37.70%

Khối ngoại	HSX	HNX
Mua (tỷ)	1,678.37	48.01
Bán (tỷ)	1,245.24	6.37
GT ròng (tỷ)	433.13	41.64

Thay đổi giá trong ngày



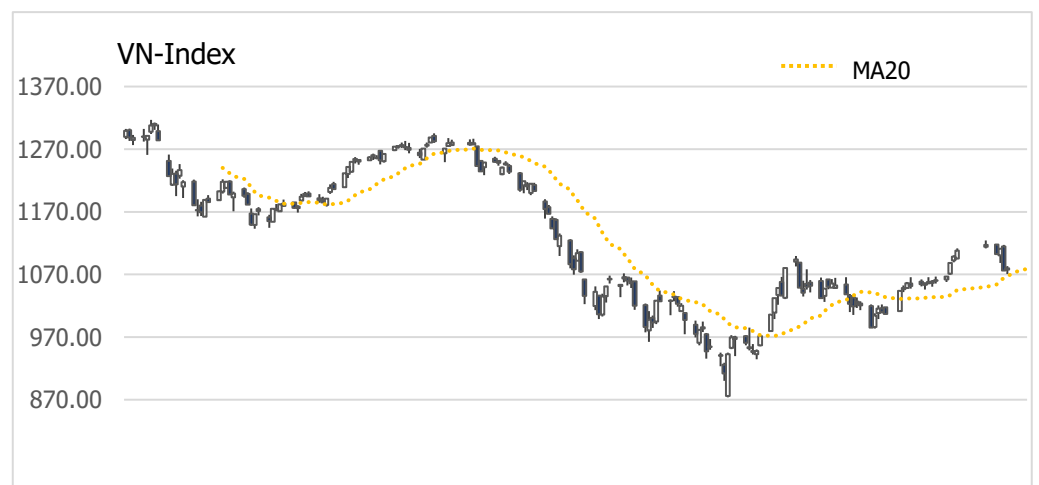
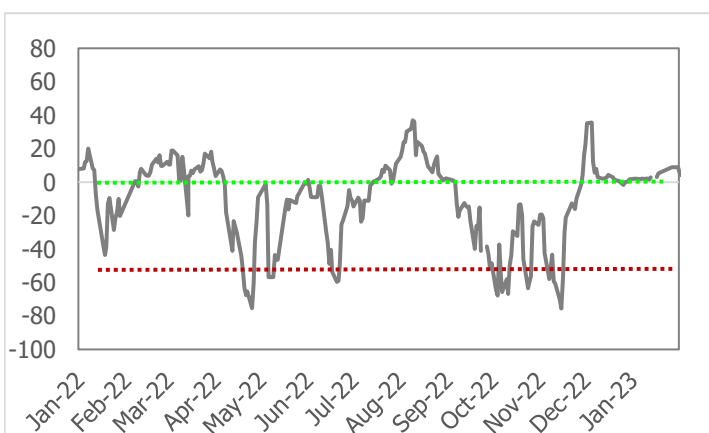
Điểm nhấn giao dịch

- Thờ phào nhẹ nhõm khi đà giảm điểm đã tạm ngưng, thế nhưng những dư chấn để lại từ cú rơi hôm qua vẫn còn gây ảnh hưởng lớn tới thị trường. Điểm số Vn-Index liên tục tăng giảm chóng mặt trong biên độ +/- 8 điểm quanh mốc tham chiếu, khiến biểu đồ biến động của chỉ số hôm nay như vẽ lại đúng nhịp tim của giới đầu tư trên thị trường. May mắn thay, khi kết thúc phiên giao dịch, nhờ sự toả sáng của nhóm Bán lẻ mà chỉ số đã lấy lại được sắc xanh với đà tăng nhẹ 1.62 điểm lên mốc 1,077.59 điểm (+0.15%).
- Sau một phiên giảm sốc của thị trường, hôm nay thanh khoản trên sàn HSX cũng bốc hơi khi giá trị giao dịch chỉ đạt 11,040.72 tỷ đồng (-37.31%), cùng khối lượng giao dịch còn 609.61 triệu đơn vị (-38.65%). Thanh khoản sụt giảm mạnh mẽ cùng điểm số xanh nhẹ cho thấy đà bán tháo đã suy yếu, giúp tâm lý nhà đầu tư trở nên ổn định hơn.
- Mặc dù khoác lại chiếc áo màu xanh, thế nhưng thị trường lại có tới 15/21 nhóm ngành giảm điểm. Xây dựng (-2.19%), sau cơn sóng tăng giá nhờ hưởng lợi từ thông tin đẩy mạnh đầu tư công năm 2023, tiếp tục hứng chịu áp lực chốt lời ngắn hạn của giới đầu tư nhằm bảo toàn lợi nhuận. Bên cạnh đó, nhiều nhóm ngành cũng chịu chung số phận với Xây dựng như Thủy sản (-1.87%), BĐS KCN (-1.17%)... Ở chiều ngược lại, một số nhóm vốn hoá lớn có sự phục hồi khá nhẹ như Thép (+0.59%) và Ngân hàng (+0.55%). Nhờ sự toả sáng của nhóm ngành Bán lẻ (+3.44%), đặc biệt tới từ cổ phiếu MWG (+5.94%), đã kéo lại được sắc xanh cho thị trường trong phiên hôm nay.
- Nhà đầu tư nước ngoài đã tiếp tục "mở kho lương" trong phiên hôm nay với lượng mua ròng đạt 433.13 tỷ đồng trên sàn HSX. HPG (+136.7 tỷ đồng) vẫn liên tục là cái tên được mua ròng mạnh nhất nhiều ngày qua. Thêm vào đó, họ cũng giải ngân ở những mã như STB (+100.29 tỷ đồng), FUEVFVND (+38.24 tỷ đồng), VIC (+35.32 tỷ đồng). Ở chiều ngược lại, KBC (-47.63 tỷ đồng) và VHM (-30.23 tỷ đồng) có phiên thứ 4 liên tiếp bị khối ngoại bán ròng.

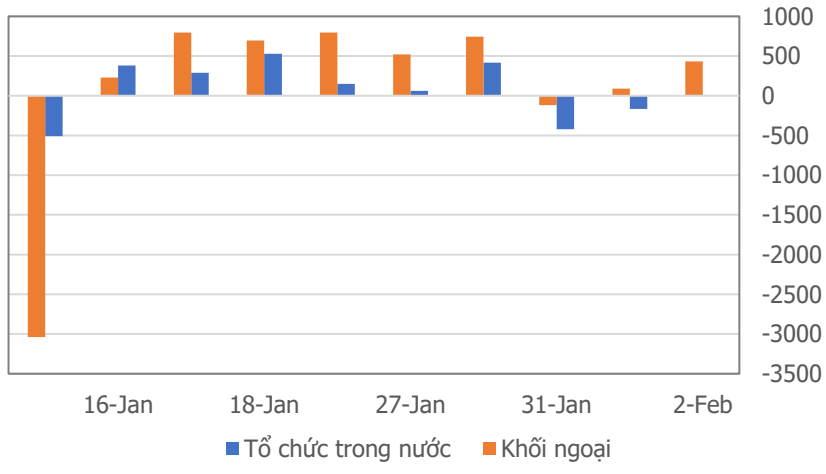
Quan điểm thị trường

- Không ngoài dự đoán của giới đầu tư, Fed tăng thêm lãi suất 0.25%, thị trường chứng khoán Mỹ bật tăng điểm. Tuy nhiên, điều đó là chưa đủ để chứng trường Việt bứt phá tăng mạnh, mà chỉ là phiên lấy lại sắc xanh trong khiêm tốn. Trong đó nhóm CP Bán lẻ, Ngân hàng và các mã vốn hóa lớn (VIC, VRE, MWG, STB, MSN...) là tâm điểm kéo thị trường chung phục hồi.
- Dù tăng điểm, nhưng biên độ tăng không cao, cộng với thanh khoản thấp nên chưa thể hình thành xung lực tăng điểm mạnh được, thay vào đó khả năng cao Vn-Index sẽ tiếp tục tích lũy đi ngang trong các phiên tới. Điểm tích cực là ngưỡng hỗ trợ (1,065 – 1,070) điểm được giữ vững trong phiên hôm nay trước quán tính bán mạnh của phiên hôm qua. Chúng tôi vẫn ưu tiên quan điểm quan sát, chưa vội mở thêm vị thế mua mới và kiên nhẫn chờ thêm những tín hiệu tích cực hơn.

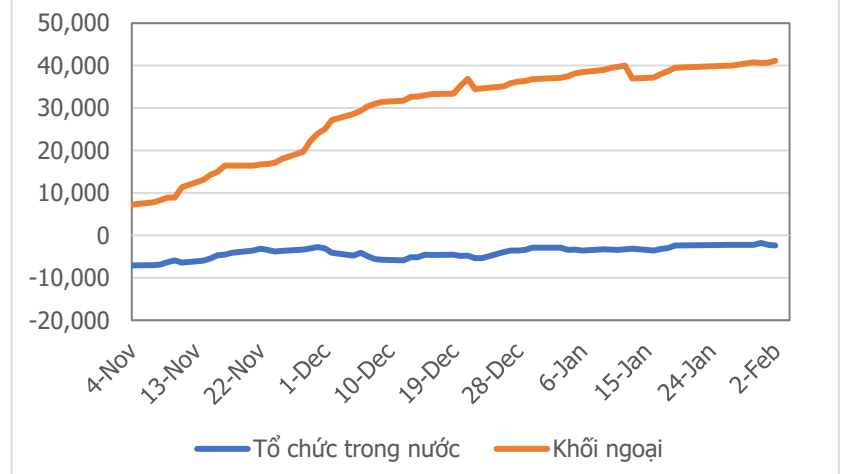
Tâm lý thị trường

Bi quan Hưng phấn


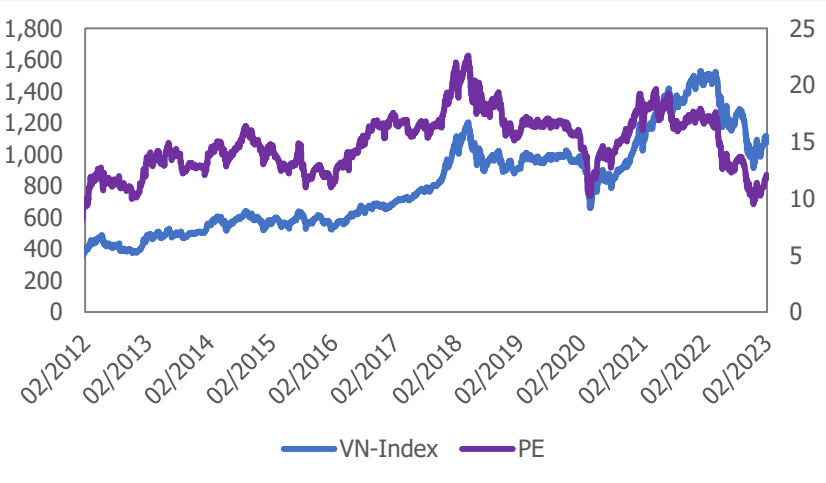
Giao dịch tổ chức trong nước và khối ngoại 10 phiên (tỷ)



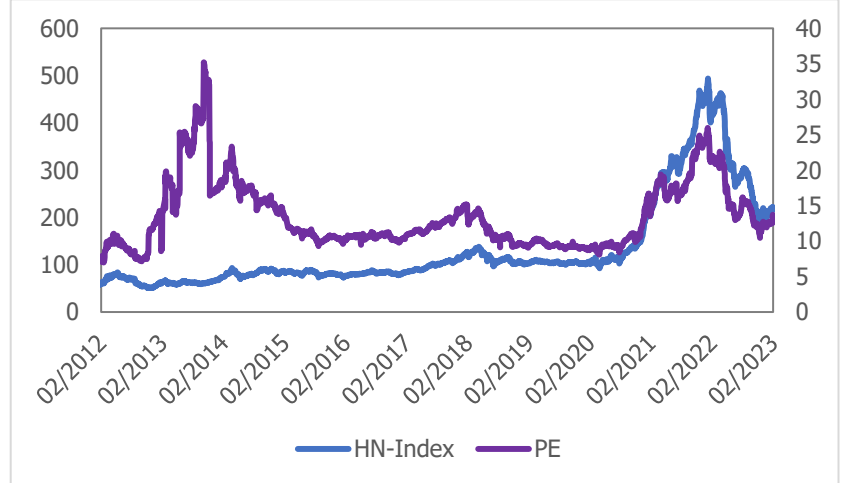
Lũy kế tổ chức trong nước và khối ngoại từ đầu năm (tỷ)



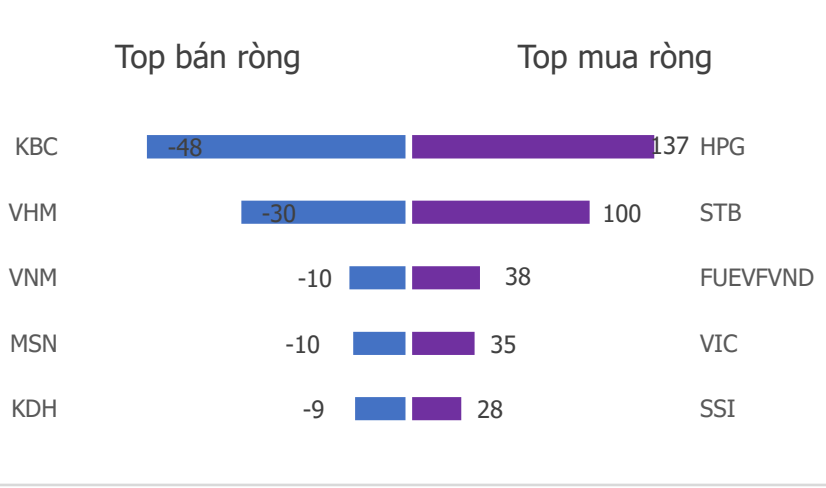
VN Index - PE lịch sử



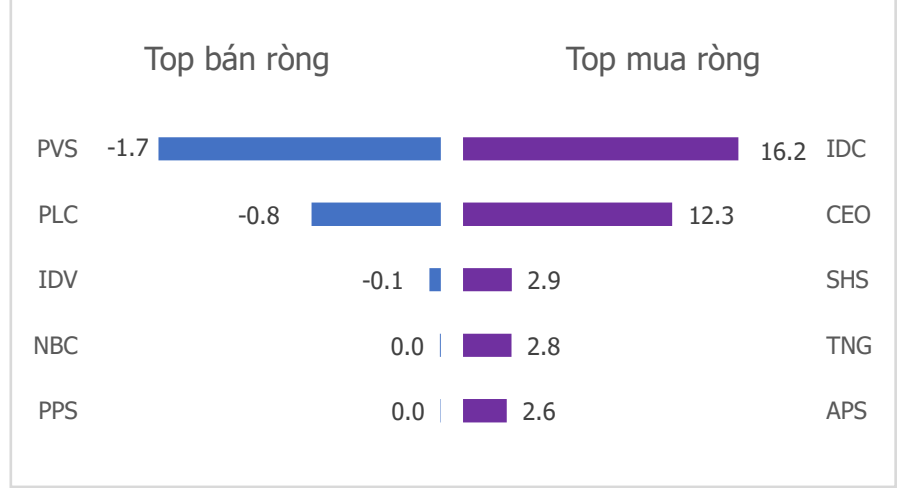
HNX Index - PE lịch sử



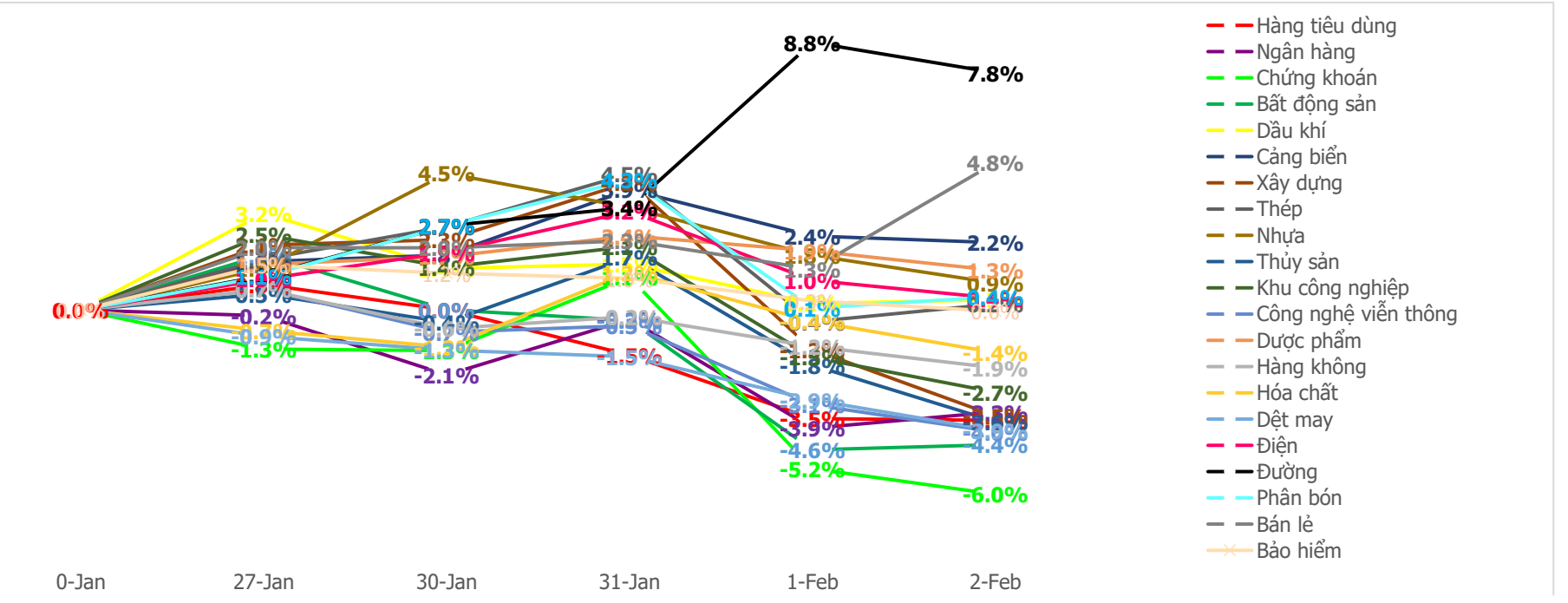
Top mua bán ròng khối ngoại 5 phiên gần nhất HSX (tỷ)



Top mua bán ròng khối ngoại 5 phiên gần nhất HNX (tỷ)



Diễn biến giao dịch theo nhóm ngành lũy kế 5 phiên gần nhất



LIÊN HỆ TRUNG TÂM NGHIÊN CỨU CSI:

Email: csi.research@vncsi.com

Tel: **(+84) 24 3926 0099 (109)**

Người thực hiện: Lâm Phúc Thành

Chuyên viên Phân tích Kinh tế Vĩ mô và Thị trường Chứng khoán

Email: thanhlp@vncsi.com.vn

Hệ Thống Khuyến Nghị: Hệ thống khuyến nghị của CTCP Chứng khoán Kiến Thiết Việt Nam (CSI) được xây dựng dựa trên mức chênh lệch của giá mục tiêu 12 tháng và giá cổ phiếu trên thị trường tại thời điểm đánh giá.

Xếp hạng	Khi (giá mục tiêu – giá hiện tại)/giá hiện tại
MUA	$\geq 20\%$
KHẢ QUAN	Từ 10% đến 20%
PHÙ HỢP THỊ TRƯỜNG	Từ -10% đến +10%
KÉM KHẢ QUAN	Từ -10% đến - 20%
BÁN	$\leq -20\%$

Tuyên bố miễn trách nhiệm: Bản quyền thuộc về Công ty Cổ phần Chứng khoán Kiến Thiết Việt Nam (CSI), những thông tin sử dụng trong báo cáo được thu thập từ những nguồn đáng tin cậy và CSI không chịu trách nhiệm về tính chính xác của chúng. Các nhận định trong báo cáo này dựa trên cơ sở phân tích chi tiết và cẩn thận, theo đánh giá chủ quan của chúng tôi, là hợp lý trong thời điểm đưa ra báo cáo, các nhận định trong báo cáo này có thể thay đổi bất kỳ lúc nào mà không báo trước. Báo cáo này không nên được diễn giải như một đề nghị mua hay bán bất cứ một cổ phiếu nào. CSI sẽ không chịu trách nhiệm đối với tất cả hay bất kỳ thiệt hại nào hoặc sự kiện bị coi là thiệt hại đối với việc sử dụng toàn bộ thông tin hoặc ý kiến của báo cáo này. Báo cáo này không được phép sao chép, tái bản bởi bất kỳ cá nhân hoặc tổ chức nào khi chưa được phép của CSI.

TRỤ SỞ CSI

Tầng 11, Tòa nhà TNR, 54A Nguyễn Chí Thanh, Phường Láng Hạ, Quận Đống Đa, Hà Nội

ĐT: + 84 24 3926 0099 Website: <https://www.vncsi.com.vn>