

QUA CƠN BÃ CỤC TỚI TUẦN THÁI LẠI

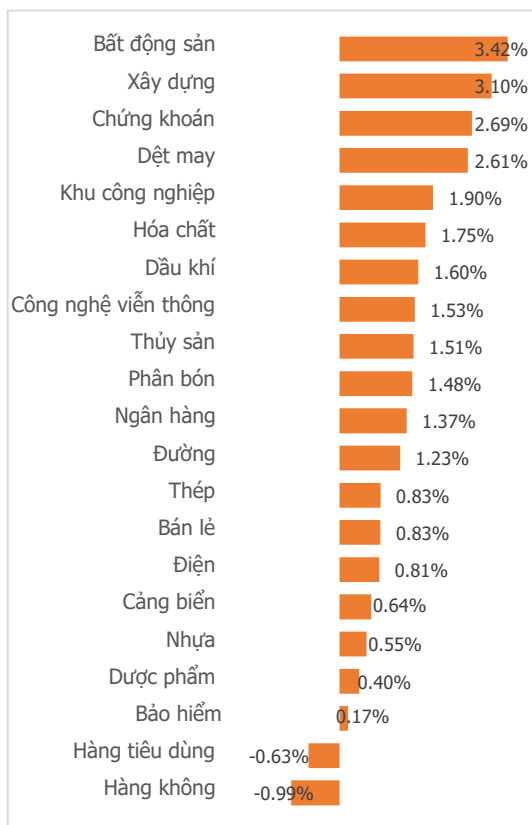
NGÀY 03/04

Điểm nhấn giao dịch

Tổng quan	Giá trị	Thay đổi
Vn-Index	1,079.28	1.38%
KLGD (triệu CP)	804.07	27.85%
Giá trị (tỷ)	14,160.45	19.76%
HNXIndex	210.48	1.44%
KLGD (triệu CP)	102.93	23.19%
Giá trị (tỷ)	1,592.02	33.11%

Khối ngoại	HSX	HNX
Mua (tỷ)	932.49	12.17
Bán (tỷ)	1,244.42	6.00
GT ròng (tỷ)	-311.93	6.17

Thay đổi giá trong ngày



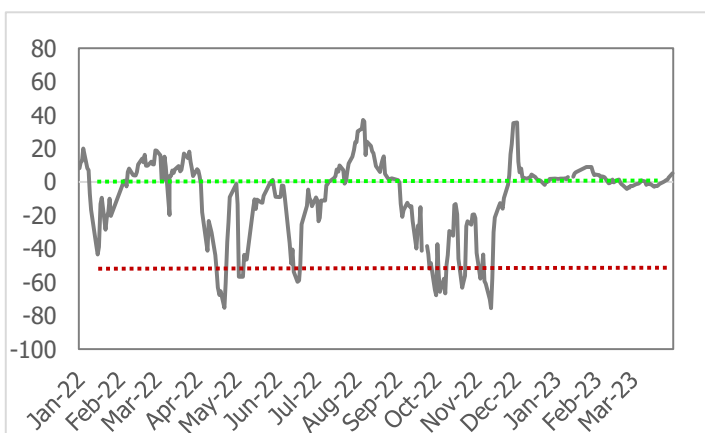
- Cầu vồng chỉ xuất hiện sau cơn mưa! Những tuần vật lộn trong thông tin tiêu cực về sự bất ổn của hệ thống tài chính toàn cầu qua đi, thị trường trong nước lại đón nhận cú hích lớn khi Ngân hàng Nhà nước tiếp tục nới lỏng chính sách tiền tệ áp dụng từ ngày hôm nay. Nhờ đó, sắc xanh ngập tràn thị trường ngay từ khi mở cửa với GAP tăng tới 10 điểm. Tâm lý tích cực lan toả mạnh mẽ khiến cho đến cả những chứng sỹ dè chừng nhất trong giai đoạn vừa qua cũng bắt đầu phải "mở hầu bao" để gom hàng, giúp thị trường có một phiên bùng nổ thanh khoản. Đóng cửa phiên giao dịch đầu tuần 03/04/2023 ở mức cao nhất ngày, chỉ số VN-Index tăng vọt tới 14.64 điểm tiến lên mốc 1,079.28 điểm (+1.38%), thiết lập chuỗi 10 phiên tăng hoa.
- Lực cầu dồn nén bấy lâu nay được một phiên "bung lụa" khiến thanh khoản bùng nổ trên sàn HSX với giá trị giao dịch lên tới 14,160.45 tỷ đồng (+19.76%), tương đương có 804.07 triệu cổ phiếu (+27.85%) được giao dịch trong ngày hôm nay. Sự đồng thuận mạnh mẽ cả về thanh khoản lẫn đà tăng của chỉ số cho thấy rõ sự lạc quan trong tâm lý nhà đầu tư.
- Dòng tiền của giới đầu tư chảy mạnh vào thị trường giúp sắc xanh bao phủ tới 19/21 nhóm ngành trong phiên hôm nay. Đi đầu dẫn dắt thị trường không ai khác ngoài những cái tên quen thuộc nhiều ngày qua là BĐS (+3.42%), Xây dựng (+3.1%) và Chứng khoán (+2.69%). Theo sau đó là hàng loạt các nhóm ngành khác như Dệt may (+2.61%), Ngân hàng (+1.37%), Dầu khí (+1.6%)... Duy chỉ còn hai nhóm duy nhất là Hàng không (-0.99%) và Thực phẩm tiêu dùng (-0.63%) vẫn chịu áp lực điều chỉnh nhẹ.
- Chỉ số hôm nay rất có khả năng sẽ bùng nổ mạnh mẽ hơn nếu như khối ngoại không đóng vai "nhà phân phối", họ bất ngờ quay đầu bán ròng tới 311.93 tỷ đồng trên sàn HSX. Trong đó, điểm qua vẫn là những cái tên bị bán ròng mạnh mẽ nhiều ngày qua như STB (-154.37 tỷ đồng), VND (-98.37 tỷ đồng) và SSI (-89.96 tỷ đồng). Ở chiều ngược lại, họ chỉ giải ngân mua ròng nhiều ở một số mã như VIC (+83.33 tỷ đồng) và CTG (+38.05 tỷ đồng).

Quan điểm thị trường

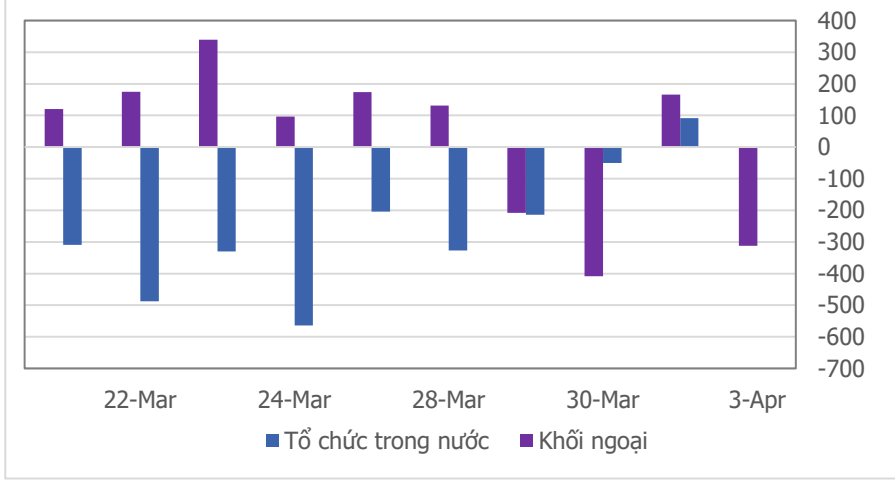
- NHNN (SBV) hạ lãi suất điều hành lần thứ hai trong Tháng 3, đặc biệt lần này còn hạ lãi suất tái cấp vốn và bắt đầu có hiệu lực từ ngày hôm nay. Đây là thông tin tích cực giúp thị trường chứng khoán Việt thăng hoa trong ngày giao dịch đầu tuần mới. Mở cửa, VN-Index đã bật tăng với khoảng Gap mạnh mẽ và kết thúc phiên ở mức cao nhất ngày. Trong đó ấn tượng là nhóm CP ngành BĐS (+3.42%), Xây dựng (+3.1%) và Chứng khoán (+2.69%)... liên tiếp bùng nổ.
- Không những tăng mạnh về điểm số mà thanh khoản cũng là điểm nhấn đáng chú ý hôm nay, cao nhất trong một tháng trở lại đây, thể hiện lực cầu tham gia mạnh mẽ. Bứt phá mạnh mẽ giúp VN-Index tiếp cận mốc kháng cự 1,080 điểm mà chúng tôi đã kỳ vọng trong những phiên trước đó và khả năng cao sẽ vượt qua trong phiên ngày mai. Dù vậy, đây là vùng điểm theo quan điểm của chúng tôi sẽ gặp áp lực chốt lời khá mạnh, đặc biệt VN-Index đã có 10 phiên tăng điểm liên tiếp. Vì vậy, quán tính tăng điểm khả năng cao sẽ kéo VN-Index chạm mốc 1,086 điểm trong phiên ngày mai và tại vùng này chúng tôi ưu tiên quan điểm chốt một phần lợi nhuận (Chứng khoán, Ngân hàng, Xây dựng...). Riêng với nhóm BĐS tiếp tục ưu tiên giữ thêm. Kỳ vọng vùng hỗ trợ 1,073 điểm sẽ mua lại đối với nhà đầu tư lướt sóng.
- Khá nhiều mã bứt phá mạnh trong phiên hôm nay, một số mã ấn tượng theo quan sát của chúng tôi: DPG, IJC, GVR, C4G, NTL...

Tâm lý thị trường

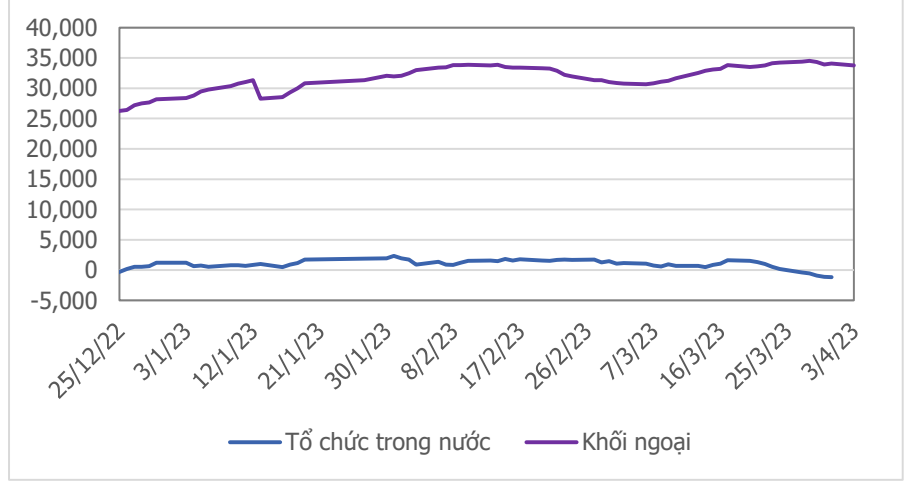
Bì quan ▲ Hưng phấn



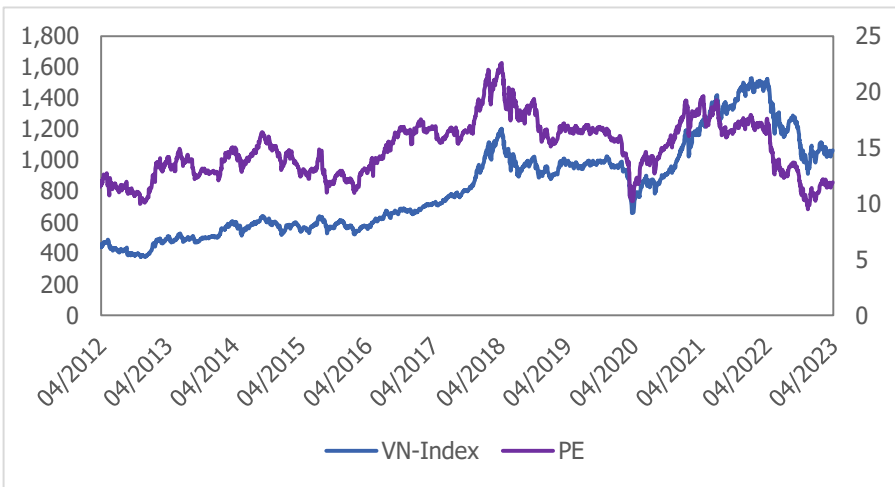
Giao dịch tổ chức trong nước và khối ngoại 10 phiên (tỷ)



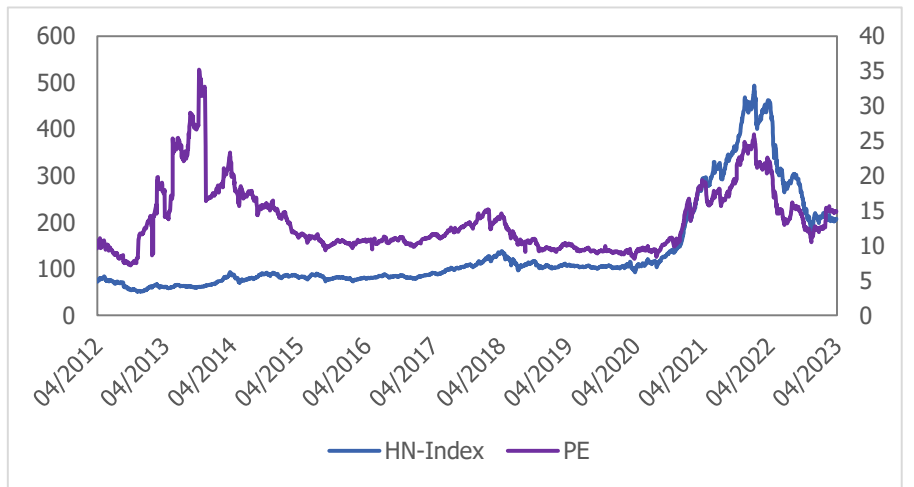
Lũy kế tổ chức trong nước và khối ngoại 3 tháng gần đây (tỷ)



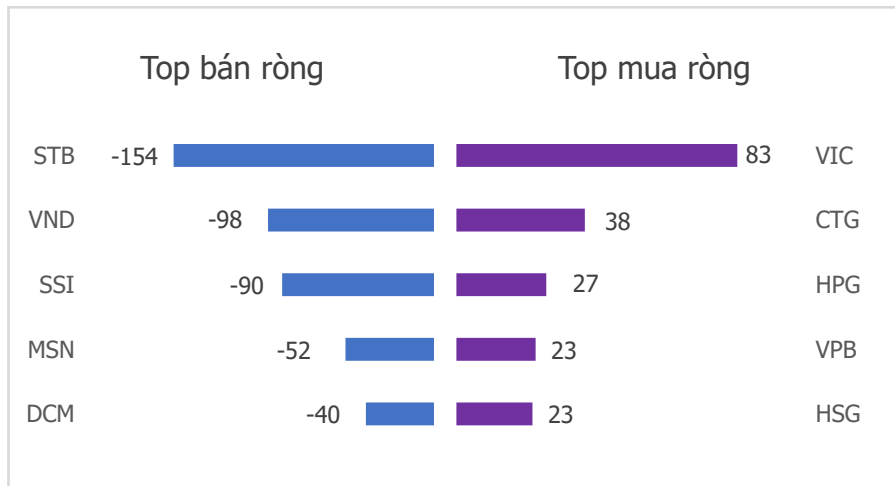
VN Index - PE lịch sử



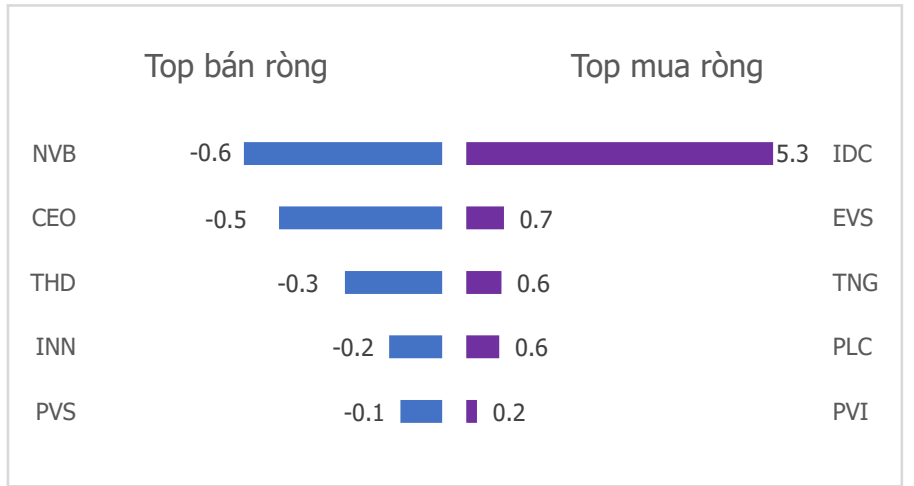
HNX Index - PE lịch sử



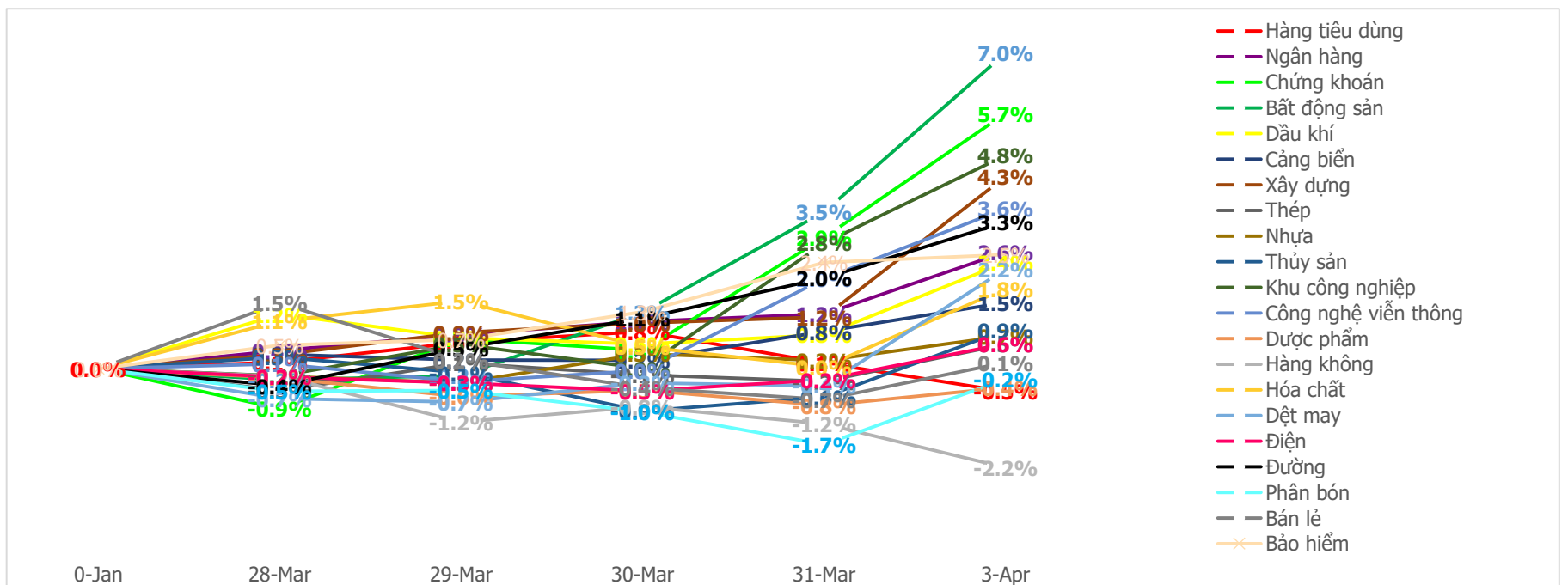
Top mua bán ròng khối ngoại phiên gần nhất HSX (tỷ)



Top mua bán ròng khối ngoại phiên gần nhất HNX (tỷ)



Diễn biến giao dịch theo nhóm ngành lũy kế 5 phiên gần nhất



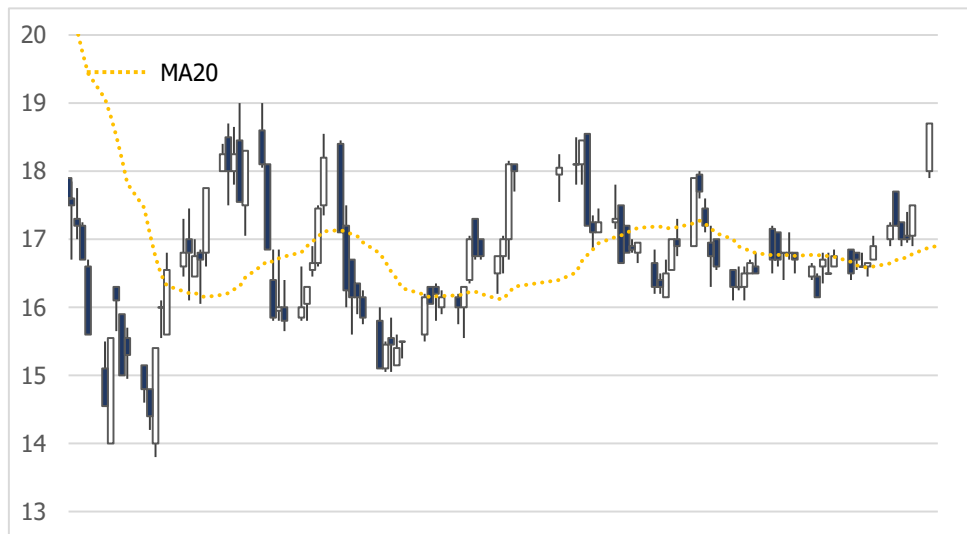
Khuyến nghị theo phân tích kỹ thuật



C4G: CTCP Tập đoàn CIENCO4

Theo phân tích kỹ thuật, trên đồ thị tuần, giá cổ phiếu đang được nâng đỡ rất tốt bởi đường trung bình giá đóng cửa MA (20). Xét trên đồ thị ngày, phiên hôm nay xác nhận một phiên bùng nổ của C4G với giá bật tăng mạnh mẽ khỏi vùng tích lũy (10,100 – 11,100) cùng khối lượng giao dịch gấp 3.5 lần so với giao dịch trung bình 20 phiên trở lại đây. Chúng tôi khuyến nghị NĐT giải ngân tại:

- Vùng mua: 11,500 – 11,900
- Giá mục tiêu: 14,100
- Giá cắt lỗ: 10,700



NTL: CTCP Phát triển Đô thị Từ Liêm

Đi cùng sóng ngành BĐS, trên đồ thị ngày của cổ phiếu NTL hình thành một cây nến bật tăng mạnh mẽ khỏi nền giá (16,300 – 17,300) với giá tăng kịch trần. Đồng thời khối lượng giao dịch cổ phiếu NTL hôm nay có sự đột biến khi tăng gấp 8 lần so với giao dịch trung bình 20 phiên trở lại đây. Chúng tôi khuyến nghị NĐT giải ngân tại:

- Vùng mua: 18,400 – 19,000
- Giá mục tiêu: 22,500
- Giá cắt lỗ: 17,000

LIÊN HỆ TRUNG TÂM NGHIÊN CỨU CSI:

Email: csi.research@vncsi.com

Tel: (+84) 24 3926 0099 (109)

Người thực hiện: Lâm Phúc Thành

Chuyên viên Phân tích Kinh tế Vĩ mô và Thị trường Chứng khoán

Email: thanhlp@vncsi.com.vn

Hệ Thống Khuyến Nghị: Hệ thống khuyến nghị của CTCP Chứng khoán Kiến Thiết Việt Nam (CSI) được xây dựng dựa trên mức chênh lệch của giá mục tiêu 12 tháng và giá cổ phiếu trên thị trường tại thời điểm đánh giá.

Xếp hạng	Khi (giá mục tiêu – giá hiện tại)/giá hiện tại
MUA	$\geq 20\%$
KHẢ QUAN	Từ 10% đến 20%
PHÙ HỢP THỊ TRƯỜNG	Từ -10% đến +10%
KÉM KHẢ QUAN	Từ -10% đến -20%
BÁN	$\leq -20\%$

Tuyên bố miễn trách nhiệm: Bản quyền thuộc về Công ty Cổ phần Chứng khoán Kiến Thiết Việt Nam (CSI), những thông tin sử dụng trong báo cáo được thu thập từ những nguồn đáng tin cậy và CSI không chịu trách nhiệm về tính chính xác của chúng. Các nhận định trong báo cáo này dựa trên cơ sở phân tích chi tiết và cẩn thận, theo đánh giá chủ quan của chúng tôi, là hợp lý trong thời điểm đưa ra báo cáo, các nhận định trong báo cáo này có thể thay đổi bất kỳ lúc nào mà không báo trước. Báo cáo này không nên được diễn giải như một đề nghị mua hay bán bất cứ một cổ phiếu nào. CSI sẽ không chịu trách nhiệm đối với tất cả hay bất kỳ thiệt hại nào hoặc sự kiện bị coi là thiệt hại đối với việc sử dụng toàn bộ thông tin hoặc ý kiến của báo cáo này. Báo cáo này không được phép sao chép, tái bản bởi bất kỳ cá nhân hoặc tổ chức nào khi chưa được phép của CSI.

TRỤ SỞ CSI

Tầng 11, Tòa nhà TNR, 54A Nguyễn Chí Thanh, Phường Láng Hạ, Quận Đống Đa, Hà Nội

ĐT: + 84 24 3926 0099 Website: <https://www.vncsi.com.vn>