

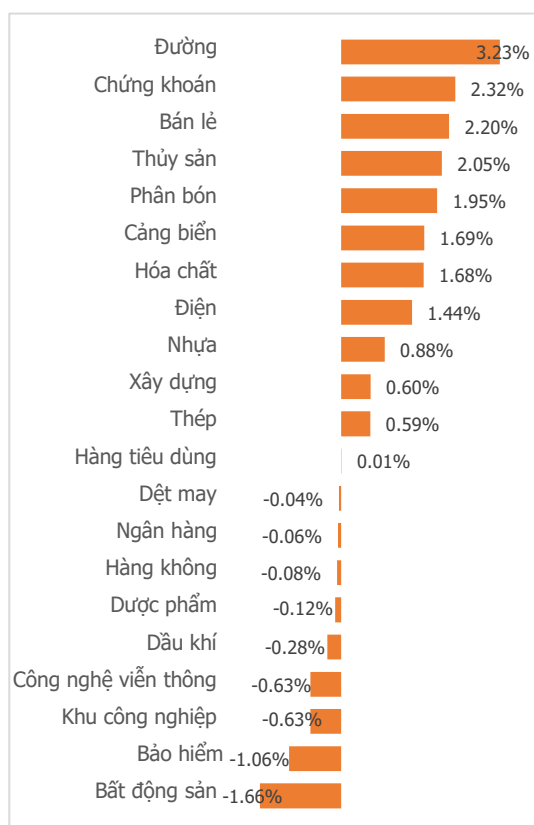
NGÀY 04/04

GẶP TRỞ NGẠI KHI CỐ GẮNG XUYÊN THÙNG "BỨC TƯỜNG" 1,080

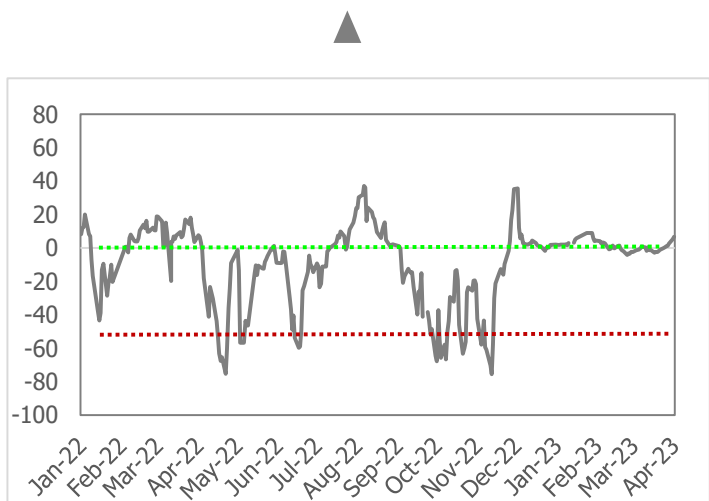
Tổng quan	Giá trị	Thay đổi
Vn-Index	1,078.45	-0.08%
KLGD (triệu CP)	789.90	-1.79%
Giá trị (tỷ)	13,570.51	-4.20%
HNXIndex	210.73	0.12%
KLGD (triệu CP)	95.16	-7.55%
Giá trị (tỷ)	1,332.91	-16.28%

Khối ngoại	HSX	HNX
Mua (tỷ)	839.79	13.46
Bán (tỷ)	1,108.31	17.59
GT ròng (tỷ)	-268.52	-4.13

Thay đổi giá trong ngày



Tâm lý thị trường

Bi quan Hưng phấn


Điểm nhận giao dịch

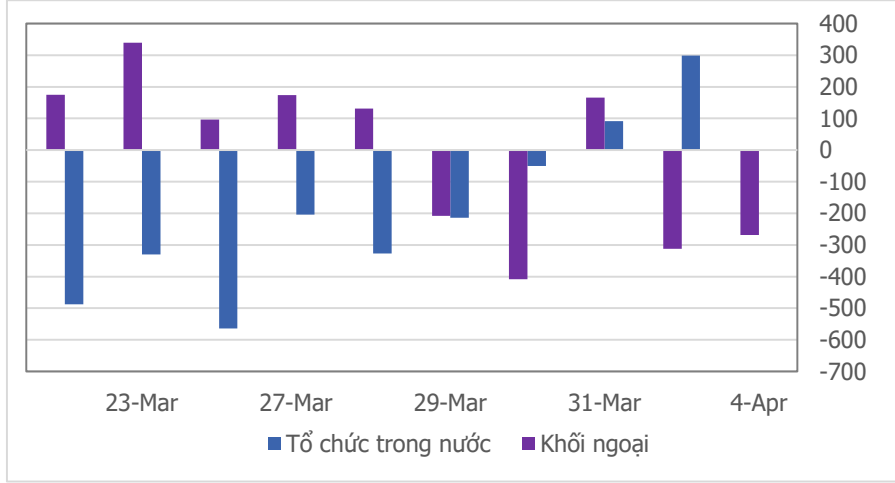
- Mặc dù được sự ủng hộ tới từ tâm lý tích cực trên thị trường tài chính toàn cầu, thế nhưng phiên hôm nay đã ngắt mất chuỗi 10 phiên nhuộm xanh chỉ số. Mở cửa với đà tăng nhẹ 3 điểm, phe bán đã nhanh chóng ra đòn khiến phe mua không kịp trở tay, ngay lập tức nhấn chìm thị trường trong sắc đỏ. Hai phe liên tục giằng co từng chút một trong phiên, tuy nhiên mỗi lần thị trường chớm ngoi lên sắc xanh đều bị áp lực chốt lời ngắn hạn dập tắt những nỗ lực tăng điểm. Đóng cửa phiên giao dịch ngày 04/04/2023, chỉ số VN-Index điều chỉnh nhẹ 0.83 điểm về mốc 1,078.45 điểm (-0.08%).
- Thị trường điều chỉnh nhẹ, thanh khoản trên sàn HSX hôm nay cũng có sự sụt giảm với giá trị giao dịch đạt 13,570.51 tỷ đồng (-4.2%), tương ứng có 789.9 triệu cổ phiếu (-1.79%) được giao dịch trong phiên hôm nay. Thị trường vẫn giao dịch sôi động với thanh khoản dồi dào. Cùng với việc VN-Index chỉ mất đi 0.83 điểm, cho ta thấy tâm lý tiêu cực chưa có dấu hiệu được hình thành trên thị trường.
- Tuy rằng giảm điểm, thế nhưng sắc xanh vẫn cho thấy vị thế của mình trên thị trường với 12/21 nhóm ngành tăng giá. Trong đó, dẫn đầu nỗ lực kéo điểm thị trường hôm nay lại vắng bóng nhiều nhóm ngành vốn hoá lớn, chỉ còn lại Chứng khoán (+2.32%) vẫn trụ vững trong Top 2. Ngoài ra, đa phần sắc xanh tích cực lại đổ dồn về những nhóm ngành vốn hoá bé như Đường (+3.23%), Bán lẻ (+2.2%) hay Thủy sản (+2.05%). Nhiều đó thôi là không đủ để chống đỡ thị trường trước áp lực chốt lời tại các nhóm ngành như BĐS (-1.66%), Bảo hiểm (-1.06%) và BĐS KCN (-0.63%).
- Khối ngoại tiếp tục chuỗi ngày xả hàng với giá trị bán ròng hôm nay trên sàn HSX đạt 268.52 tỷ đồng. Trong đó, STB (-103.99 tỷ đồng) vẫn là tâm điểm chịu bán ròng mạnh mẽ của khối ngoại nhiều ngày qua. Bên cạnh đó còn có VNM (-56.59 tỷ đồng), FUEVFVND (-44.31 tỷ đồng), VND (-41.67 tỷ đồng)... Ở chiều ngược lại, họ chỉ giải ngân mua ròng ở một số mã như VPB (+44.11 tỷ đồng), VIC (+36.39 tỷ đồng) và KBC (+30.4 tỷ đồng).

Quan điểm thị trường

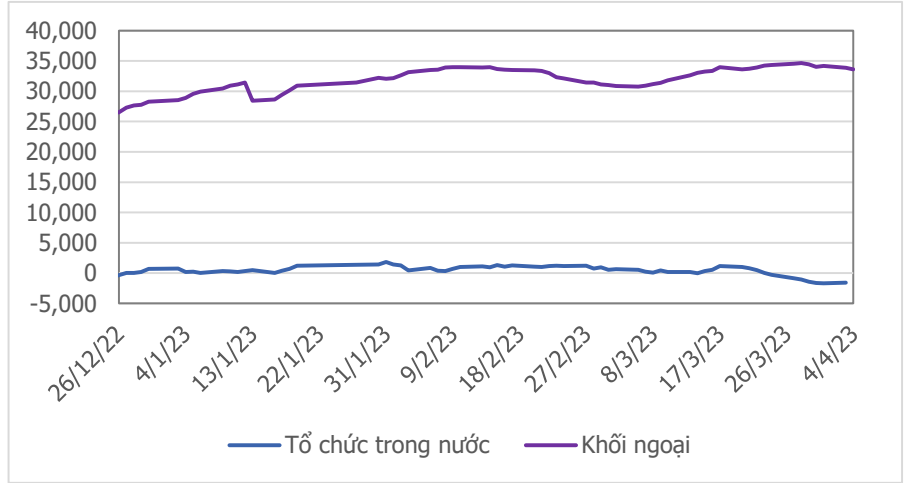
- Mạch tăng 10 phiên liên tiếp đã không thể duy trì sang phiên thứ 11 khi VN-Index tiếp cận mốc kháng cự 1,080 điểm. Tuy nhiên, mức giảm điểm là không lớn, nên phiên điều chỉnh cũng là điều không quá bất ngờ. Dù thị trường chung giảm điểm, nhưng dòng Chứng (+2.32%) tiếp tục là nhóm ngành thu hút và có nhiều ấn tượng trong phiên giao dịch hôm nay, bên cạnh đó, Bán lẻ (+2.2%) và Thủy sản (+2.05%) cũng có phiên hồi phục khá tốt.
- Về xu hướng, phiên giảm hôm nay với thanh khoản ở mức cao, nhưng chưa phá vỡ xu hướng tích cực đã hình thành. Việc điều chỉnh sau 10 phiên tăng là điều hết sức bình thường trước áp lực chốt lời. Chúng tôi vẫn tiếp tục giữ quan điểm chốt lời, hạ bớt tỷ trọng ở nhóm ngành đã tăng khá tốt trong 3 tuần vừa qua đối với những tài khoản đã liên tục mua trong 2 tuần trước theo khuyến nghị của chúng tôi. Còn ở thời điểm hiện tại, ưu tiên chờ nhịp chỉnh về vùng hỗ trợ (1,067 – 1,073) để mở vị thế mua lại.
- Một số mã CP tăng giá tốt, đáng chú ý theo quan điểm của chúng tôi: REE, HAG, ANV...



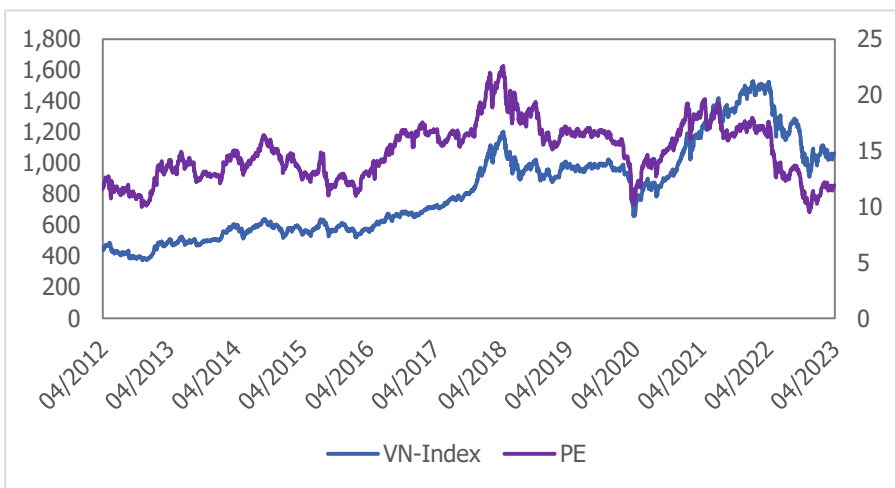
Giao dịch tổ chức trong nước và khối ngoại 10 phiên (tỷ)



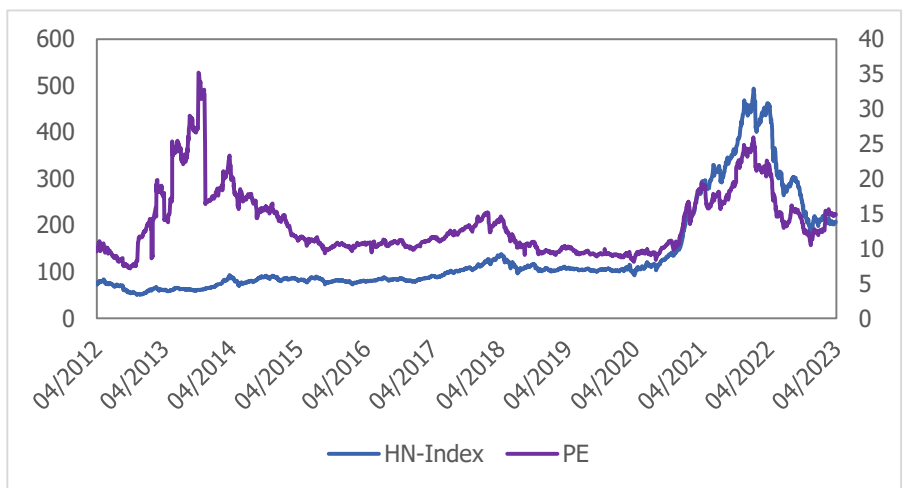
Lũy kế tổ chức trong nước và khối ngoại 3 tháng gần đây (tỷ)



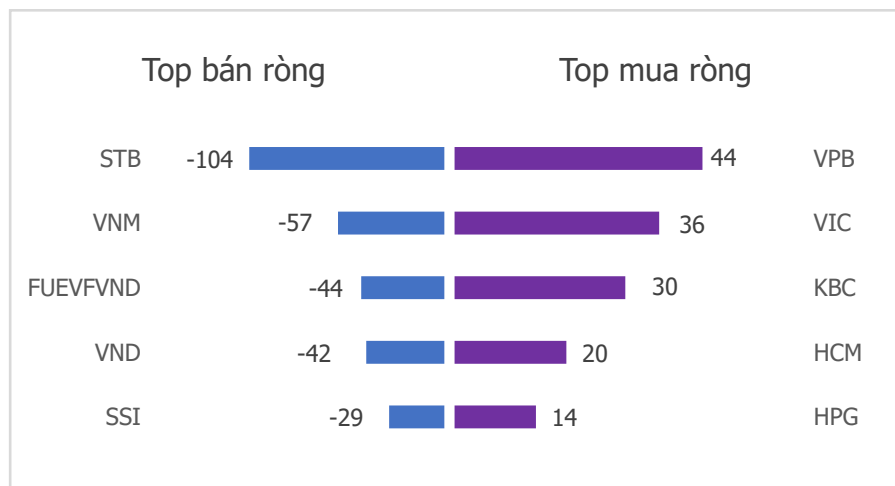
VN Index - PE lịch sử



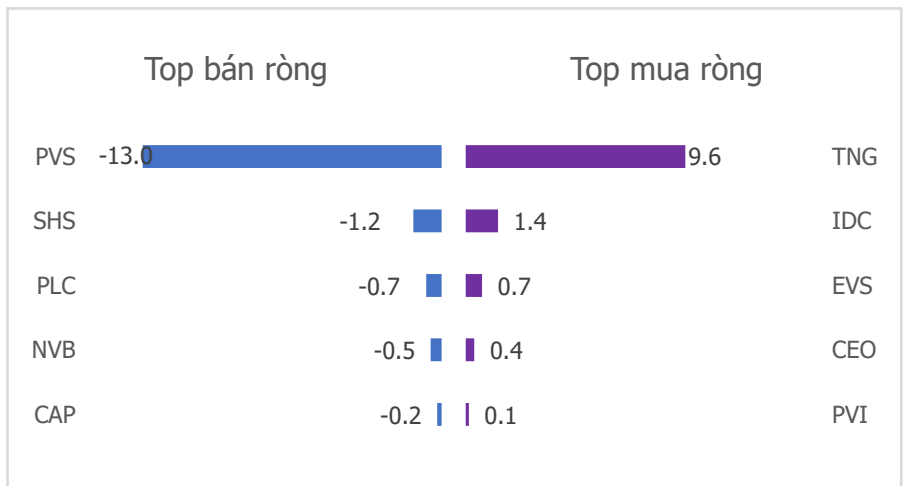
HNX Index - PE lịch sử



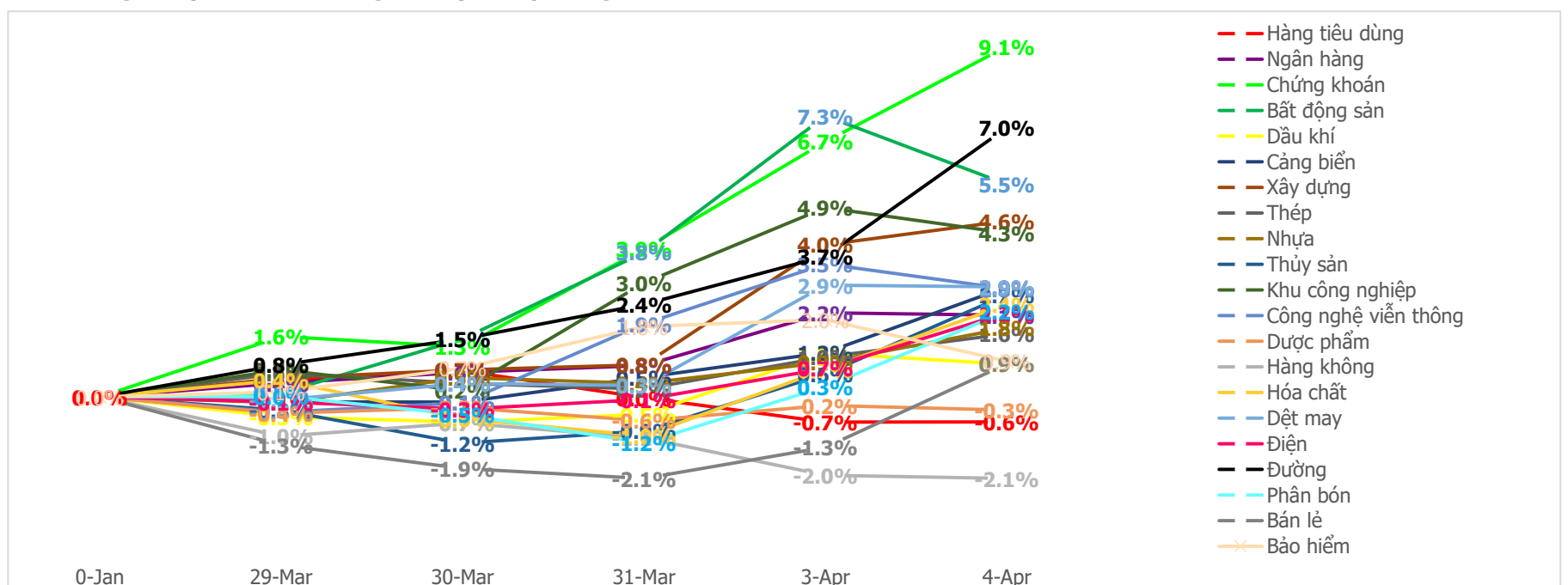
Top mua bán ròng khối ngoại phiên gần nhất HSX (tỷ)



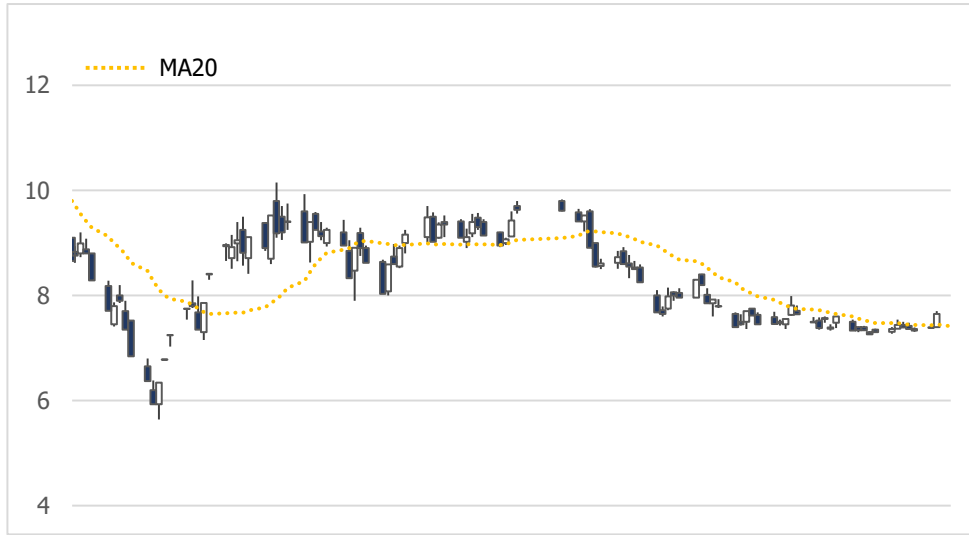
Top mua bán ròng khối ngoại phiên gần nhất HNX (tỷ)



Diễn biến giao dịch theo nhóm ngành lũy kế 5 phiên gần nhất



Khuyến nghị theo phân tích kỹ thuật



HAG: CTCP Hoàng Anh Gia Lai

Theo phân tích kỹ thuật, xét trên đồ thị ngày, giá cổ phiếu HAG hôm nay có một phiên bật tăng mạnh mẽ từ vùng tích lũy (7,200 – 7,500), cắt lên trên đường trung bình giá đóng cửa MA (20). Thêm vào đó, khối lượng cổ phiếu cũng có sự đột biến với 15.5 triệu cổ phiếu được giao dịch, gấp 2.25 lần so với trung bình giao dịch 20 phiên gần đây. Chúng tôi khuyến nghị NĐT giải ngân tại:

- Vùng mua: 7,500 – 7,800
- Giá mục tiêu: 9,300
- Giá cắt lỗ: 7,200

LIÊN HỆ TRUNG TÂM NGHIÊN CỨU CSI:

Email: csi.research@vncsi.com

Tel: (+84) 24 3926 0099 (109)

Người thực hiện: Lâm Phúc Thành

Chuyên viên Phân tích Kinh tế Vĩ mô và Thị trường Chứng khoán

Email: thanhp@vncsi.com.vn

Hệ Thống Khuyến Nghị: Hệ thống khuyến nghị của CTCP Chứng khoán Kiến Thiết Việt Nam (CSI) được xây dựng dựa trên mức chênh lệch của giá mục tiêu 12 tháng và giá cổ phiếu trên thị trường tại thời điểm đánh giá.

Xếp hạng	Khi (giá mục tiêu – giá hiện tại)/giá hiện tại
MUA	$\geq 20\%$
KHẢ QUAN	Từ 10% đến 20%
PHÙ HỢP THỊ TRƯỜNG	Từ -10% đến +10%
KÉM KHẢ QUAN	Từ -10% đến - 20%
BÁN	$\leq -20\%$

Tuyên bố miễn trách nhiệm: Bản quyền thuộc về Công ty Cổ phần Chứng khoán Kiến Thiết Việt Nam (CSI), những thông tin sử dụng trong báo cáo được thu thập từ những nguồn đáng tin cậy và CSI không chịu trách nhiệm về tính chính xác của chúng. Các nhận định trong báo cáo này dựa trên cơ sở phân tích chi tiết và cẩn thận, theo đánh giá chủ quan của chúng tôi, là hợp lý trong thời điểm đưa ra báo cáo, các nhận định trong báo cáo này có thể thay đổi bất kỳ lúc nào mà không báo trước. Báo cáo này không nên được diễn giải như một đề nghị mua hay bán bất cứ một cổ phiếu nào. CSI sẽ không chịu trách nhiệm đối với tất cả hay bất kỳ thiệt hại nào hoặc sự kiện bị coi là thiệt hại đối với việc sử dụng toàn bộ thông tin hoặc ý kiến của báo cáo này. Báo cáo này không được phép sao chép, tái bản bởi bất kỳ cá nhân hoặc tổ chức nào khi chưa được phép của CSI.

TRỤ SỞ CSI

Tầng 11, Tòa nhà TNR, 54A Nguyễn Chí Thanh, Phường Láng Hạ, Quận Đống Đa, Hà Nội

ĐT: + 84 24 3926 0099 Website: <https://www.vncsi.com.vn>