

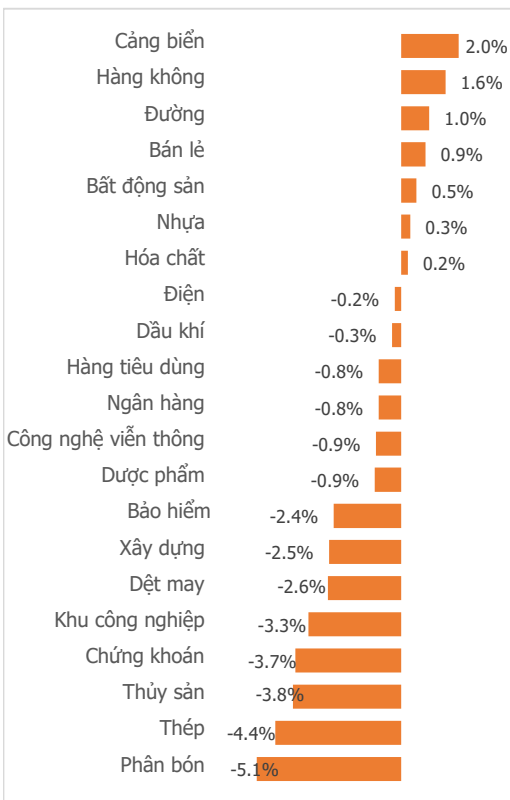
NGÀY 04/10

VN-INDEX MỘT MÌNH NGƯỢC CHIỀU THẾ GIỚI

Tổng quan	Giá trị	Thay đổi
Vn-Index	1,078.14	-0.76%
KLGD (triệu CP)	553.51	6.49%
Giá trị (tỷ)	12,041.50	4.59%
HNXIndex	235.61	-1.07%
KLGD (triệu CP)	57.68	-7.38%
Giá trị (tỷ)	997.68	-12.68%

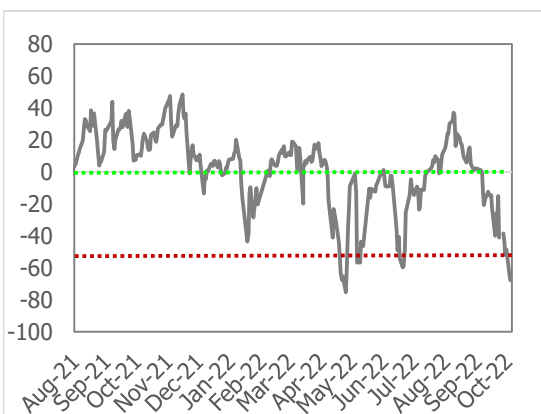
Khối ngoại	HSX	HNX
Mua (tỷ)	1,186.27	11.09
Bán (tỷ)	1,657.29	2.05
GT ròng (tỷ)	-471.02	9.04

Thay đổi giá trong ngày



Tâm lý thị trường

Bị quan **Hưng phấn**



Điểm nhấn giao dịch

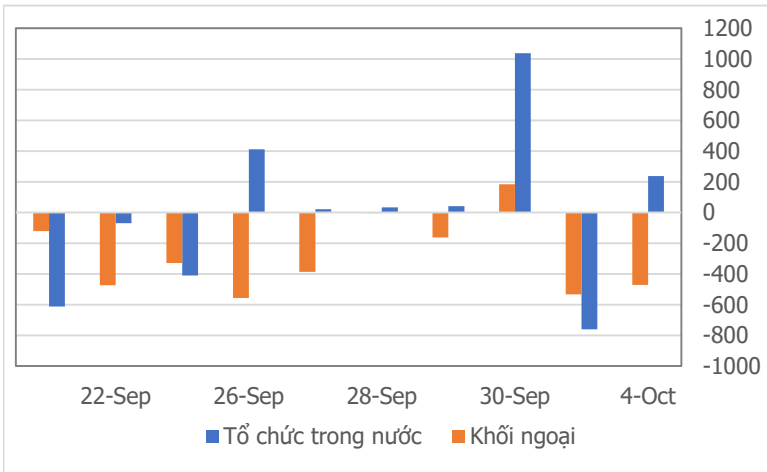
- Sự phục hồi tích cực của chỉ số chứng khoán Mỹ hôm qua đã giúp Vn-Index lạc quan hơn ngay đầu phiên sáng nay. Mức tăng hơn 9 điểm của chỉ số vào những phút đầu mở cửa đã gieo hy vọng phục hồi cho các NĐT, dòng tiền bắt đáy cũng phản ứng tốt hơn khiến lực cung phải dè chừng trong hầu hết cả phiên. Vậy mà thế thắng sau cùng vẫn thuộc về phe bán, lực cung đột ngột dâng cao vào gần cuối phiên khiến Vn-Index phải "ngậm ngùi" đóng cửa trong sắc đỏ. Kết phiên tại mốc 1,078.14, chỉ số giảm 8.3 điểm (-0.76%) so với mốc tham chiếu.
- Thanh khoản thị trường có phần cải thiện với GTGD đạt 12,0741 tỷ đồng, tăng 4.59% so với phiên giao dịch trước đó. Diễn biến thanh khoản cho thấy lực cầu đã biểu hiện tích cực hơn trong phiên hôm nay, đặc biệt còn gia tăng khi chỉ số điều chỉnh sâu. Mặc dù sau đó lực cung vẫn áp đảo khiến chỉ số suy giảm, nhưng vài dấu hiệu lạc quan của dòng tiền hôm nay có khả năng sẽ hỗ trợ tốt cho Vn-Index trong các phiên điều chỉnh sâu vào thời gian tới.
- Áp lực bán mà nhóm ngành phải chịu đã có phần thuyên giảm hơn so với phiên hôm trước, tuy nhiên vẫn chiếm phần đa với 14/21 nhóm ngành. Trong đó, áp lực bán mạnh của khối ngoại đối với mã cổ phiếu có vốn hóa lớn nhất ngành thép là HPG, đã khiến nhóm ngành này chịu mức điều chỉnh khá cao (-4.42%). Một số nhóm khác như Phân bón (-5%), Chứng khoán (-3.7%), BĐS KCN (-3.25%) vẫn tiếp tục diễn biến bi quan trong cả phiên. Ở chiều ngược lại, Càng biển (+2%) là ngành thu hút dòng tiền tốt nhất trong cả 21 nhóm ngành. NĐT còn thấy được điểm sáng khác ở nhóm Hàng không (+1.55%) đi kèm diễn biến tích cực của VJC và ACV.
- Khối ngoại bán ròng 471.02 tỷ đồng (HOSE) trong phiên giao dịch hôm nay, trong đó HPG (-178.6 tỷ đồng) tiếp tục là tiêu điểm bán ròng của khối ngoại trong phiên thứ 4 liên tiếp, ngoài ra STB (-117 tỷ đồng) cùng nhóm Chứng khoán với SSI, VND cũng thuộc top bán mạnh của khối ngoại. Ở chiều mua, khối ngoại tập trung mua ròng FUEVFVND (+26 tỷ đồng; 7.75 tr.NDT).
- Phân tích kỹ thuật:** Vn-Index kết phiên bằng cây nến đỏ có bóng nến dưới khá nhỏ cho thấy phe bán vẫn chiếm thế thắng trong phiên. Tuy nhiên sự cải thiện đáng kể của dòng tiền đáy có khả năng sẽ giúp lực cầu "gan dạ" hơn trong các phiên tới. Do đó, xác suất phục hồi khi Vn-Index rơi về các vùng điều chỉnh sâu (1,030 điểm) đang khá cao ở thời điểm hiện tại.

Quan điểm thị trường

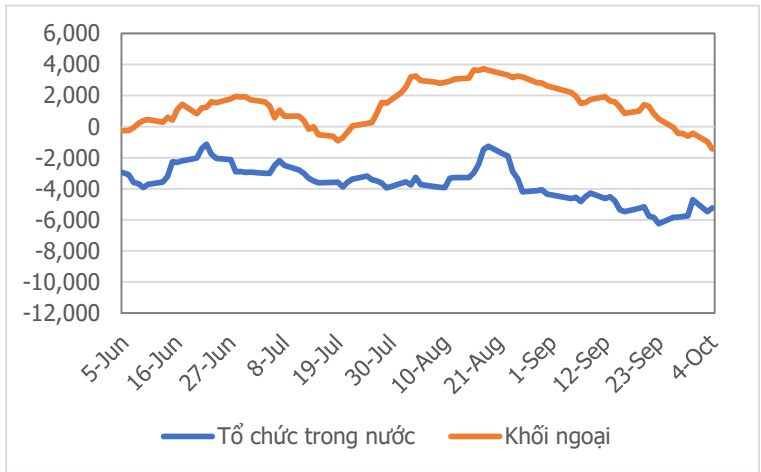
- Các chỉ số lớn Quốc tế đều tăng điểm rất tốt trong phiên giao dịch đêm qua và cả sáng hôm nay, thế nhưng điều đó lại không diễn ra trên thị trường chứng khoán Việt Nam, tiếp tục là một phiên giảm điểm khiến tâm lý của giới đầu tư như rơi vào chán nản, tuyệt vọng.
- Mở cửa, Vn-Index tăng điểm rất tốt, nhưng quán tính giảm điểm mạnh trong phiên đầu tuần vẫn còn dư địa rất lớn nên áp lực bán nhanh chóng quay lại điều khiển thị trường. Trong đó, Phân bón, Thép, Chứng khoán, Xây dựng, Bảo hiểm... là những nhóm ngành giảm điểm khá lớn. Tuy nhiên, điểm tích cực là số nhóm ngành tăng điểm cũng đã bắt đầu xuất hiện và tăng mạnh so với phiên hoảng loạn hôm qua.
- Xu hướng đang rất xấu và tâm lý của giới đầu tư là rất tệ, cộng với áp lực bán giải chấp có thể khiến đà rơi tiếp diễn trong các phiên tới. Khả năng Vn-Index giảm về vùng hỗ trợ 1,030 điểm rồi mới có nhịp hồi phục đang là khá cao trong bối cảnh hiện tại. Vì vậy, hạn chế việc bắt đáy, nhưng đây cũng là vùng định giá rất hấp dẫn, nên chúng ta cũng không cần phải vội vàng, hoảng loạn bán ra, nhất là xung quanh vùng hỗ trợ 1,030 điểm.



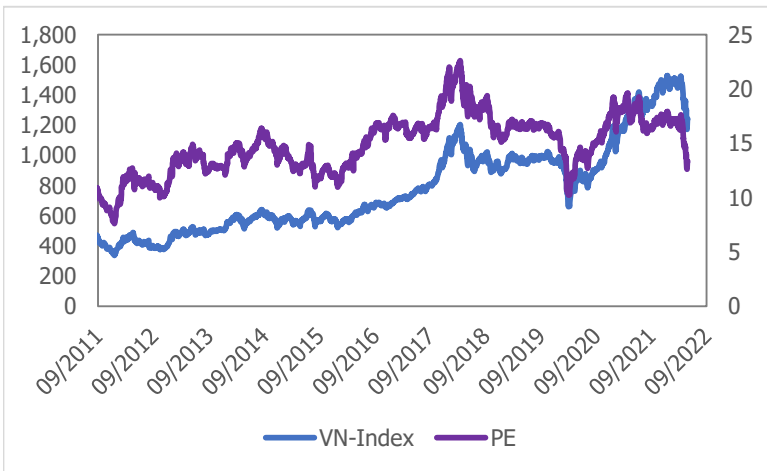
Giao dịch tổ chức trong nước và khối ngoại 10 phiên (tỷ)



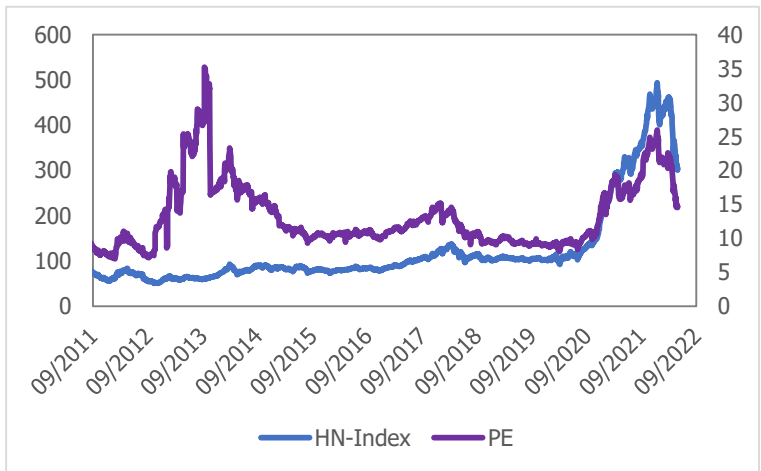
Lũy kế tổ chức trong nước và khối ngoại từ đầu năm (tỷ)



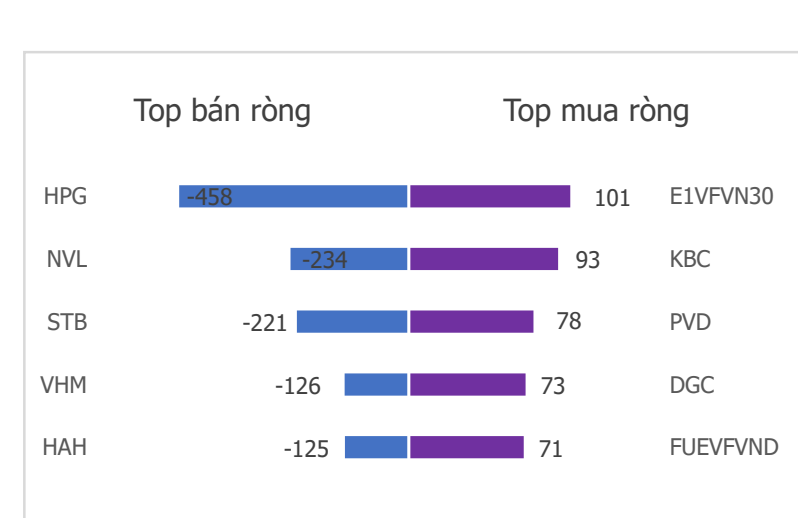
VN Index - PE lịch sử



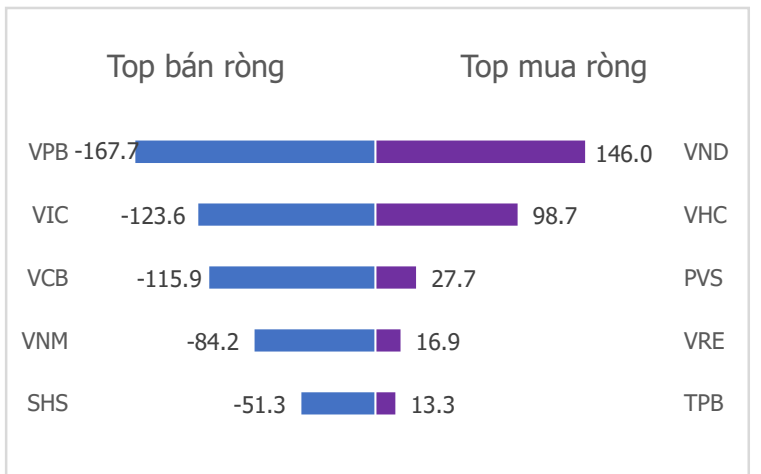
HNX Index - PE lịch sử



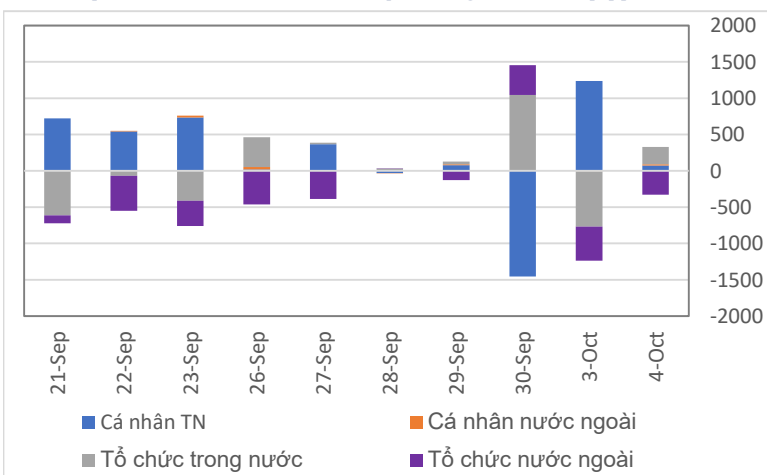
Top mua bán ròng khối ngoại 5 phiên gần nhất HSX (tỷ)



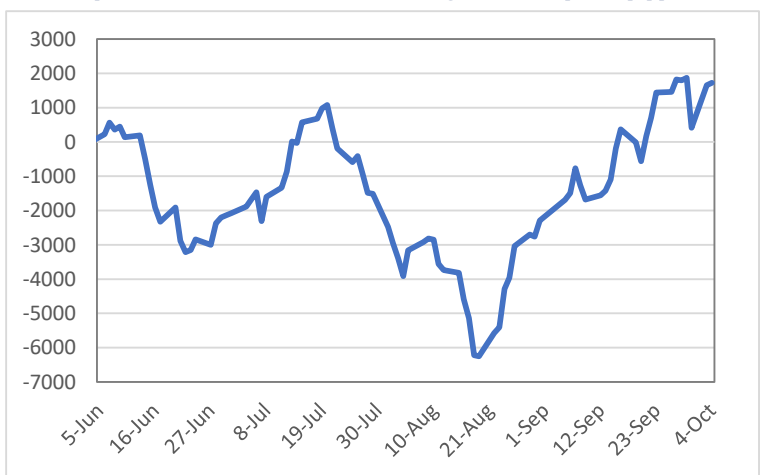
Top mua bán ròng khối ngoại 5 phiên gần nhất HNX (tỷ)



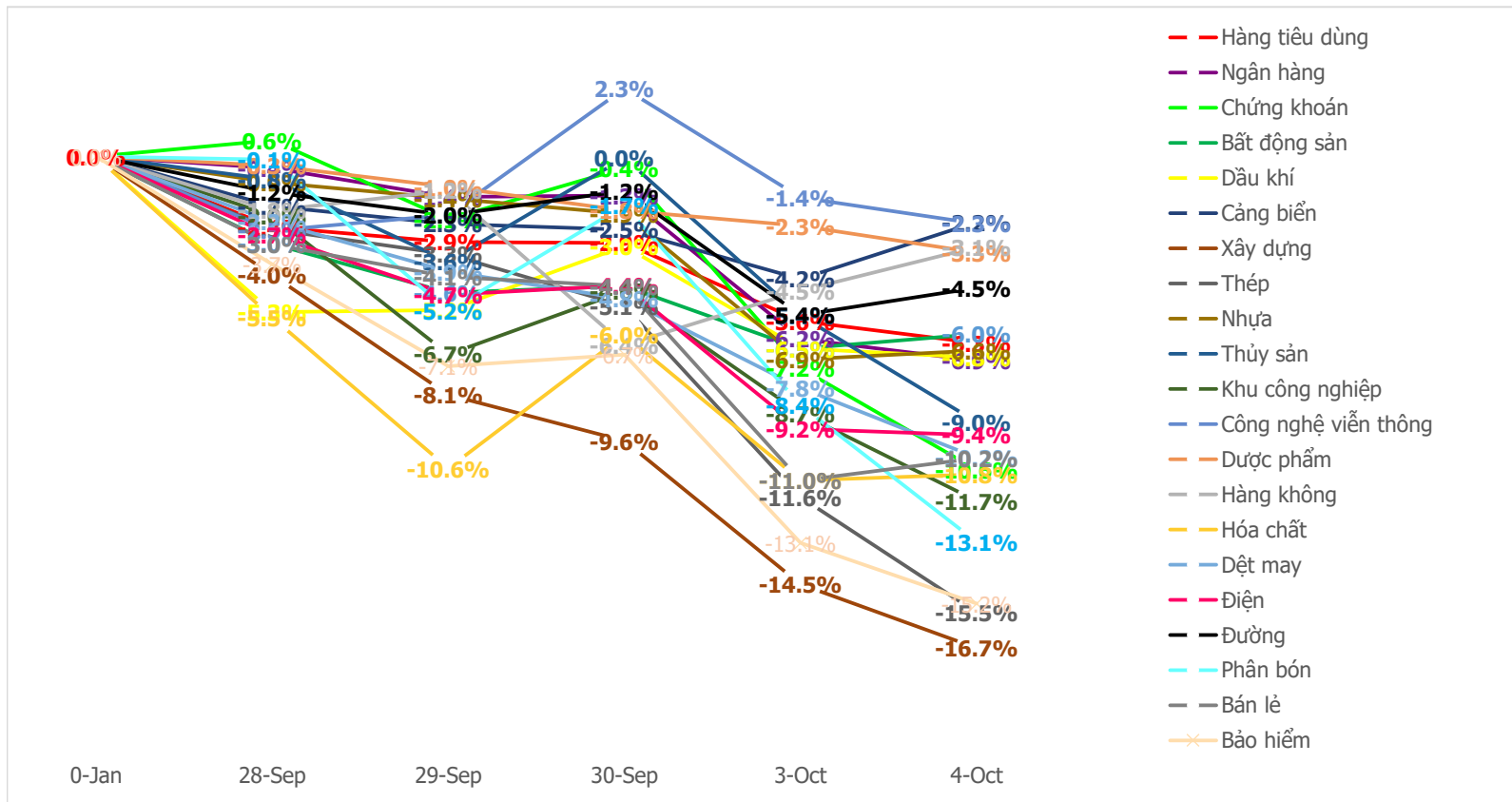
Giao dịch theo nhà đầu tư 10 phiên gần nhất (tỷ)



Giao dịch nhà đầu tư cá nhân trong nước lũy kế (tỷ)



Diễn biến giao dịch theo nhóm ngành lũy kế 5 phiên gần nhất



LIÊN HỆ TRUNG TÂM NGHIÊN CỨU CSI: csi.research@vncsi.com
Tel: [\(+84\) 24 3926 0099 \(109\)](tel:+842439260099)

Người thực hiện: Nguyễn Phương Linh

Chuyên viên Phân tích Kinh tế Vĩ mô và Thị trường Chứng khoán
Email: linhnp@vncsi.com.vn

Hệ Thống Khuyến Nghị: Hệ thống khuyến nghị của CTCP Chứng khoán Kiến Thiết Việt Nam (CSI) được xây dựng dựa trên mức chênh lệch của giá mục tiêu 12 tháng và giá cổ phiếu trên thị trường tại thời điểm đánh giá.

Xếp hạng	Khi (giá mục tiêu – giá hiện tại)/giá hiện tại
MUA	$\geq 20\%$
KHẢ QUAN	Từ 10% đến 20%
PHÙ HỢP THỊ TRƯỜNG	Từ -10% đến +10%
KÉM KHẢ QUAN	Từ -10% đến - 20%
BÁN	$\leq -20\%$

Tuyên bố miễn trách nhiệm: Bản quyền thuộc về Công ty Cổ phần Chứng khoán Kiến Thiết Việt Nam (CSI), những thông tin sử dụng trong báo cáo được thu thập từ những nguồn đáng tin cậy và CSI không chịu trách nhiệm về tính chính xác của chúng. Các nhận định trong bản báo cáo này dựa trên cơ sở phân tích chi tiết và cẩn thận, theo đánh giá chủ quan của chúng tôi, là hợp lý trong thời điểm đưa ra báo cáo, các nhận định trong báo cáo này có thể thay đổi bất kỳ lúc nào mà không báo trước. Báo cáo này không nên được diễn giải như một đề nghị mua hay bán bất cứ một cổ phiếu nào. CSI sẽ không chịu trách nhiệm đối với tất cả hay bất kỳ thiệt hại nào hoặc sự kiện bị coi là thiệt hại đối với việc sử dụng toàn bộ thông tin hoặc ý kiến của báo cáo này. Báo cáo này không được phép sao chép, tái bản bởi bất kỳ cá nhân hoặc tổ chức nào khi chưa được phép của CSI.

TRỤ SỞ CSI

Tầng 11, Tòa nhà TNR, 54A Nguyễn Chí Thanh, Phường Láng Hạ, Quận Đống Đa, Hà Nội
ĐT: + 84 24 3926 0099 Webiste: <https://www.vncsi.com.vn>