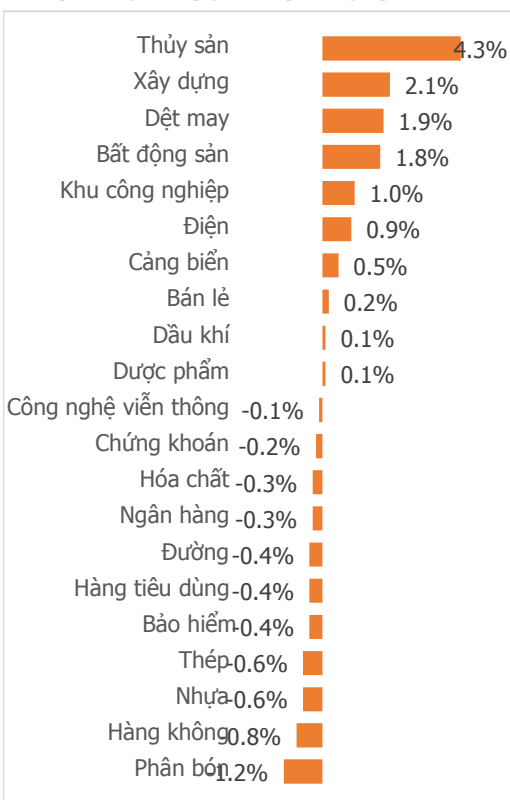
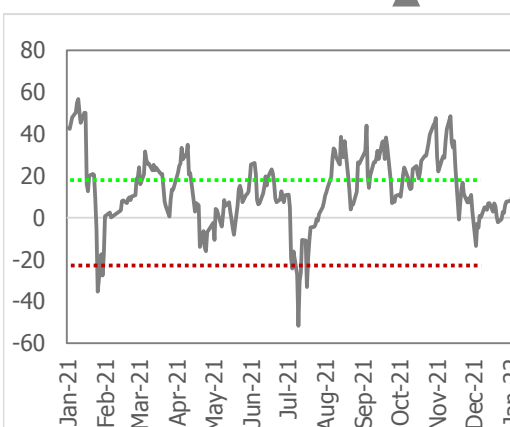


**NGÀY 05/01**

Tổng quan	Giá trị	Thay đổi
VN-Index	1,522.50	-0.20%
KLGD (triệu cp)	1,029.93	22.31%
Giá trị (tỷ)	32,919.38	15.24%
HNXIndex	480.36	1.32%
KLGD (triệu cp)	137.67	37.55%
Giá trị (tỷ)	4,056.50	41.21%

Khoi ngoại	HSX	HNX
Mua (tỷ)	1,571.24	44.36
Bán (tỷ)	1,826.10	8.61
GT ròng (tỷ)	-254.86	35.75

**Thay đổi giá trị giao dịch ngày**

**Tâm lý thị trường**
Bi quan Hưng phấn

**KHÔNG THỂ LƠ LÀ**
**Điểm nhấn giao dịch**

- Một phiên bulltrap của VN-Index. Thị trường mở cửa trong sắc xanh nhờ dư địa từ phiên tăng điểm ấn tượng hôm qua. Trong suốt phiên sáng và đầu phiên chiều tâm lý hưng phấn vẫn được giữ nguyên nhưng càng cuối phiên, áp lực bán càng gia tăng. Sắc đỏ từ những thị trường khác trong khu vực cũng tác động một phần đến tâm lý nhà đầu tư trong nước. VN-Index đảo chiều giảm nhẹ về cuối phiên và đóng cửa ở mốc 1.522,5 điểm.
- Giá trị giao dịch trên HSX hôm nay đạt 32.956 tỷ, tăng 15,4% so với phiên hôm qua. Dòng tiền đổ mạnh vào thị trường nhưng trong một ngày mà thị trường đảo chiều giảm điểm thì đây lại là một dấu hiệu không mấy tích cực.
- Áp lực bán chỉ xuất hiện ở nhóm Bluechips. Chỉ số VN30 giảm 0,82% nhưng chỉ số VNMID đại diện cho nhóm vốn hóa vừa và VNSML đại diện cho nhóm vốn hóa nhỏ vẫn đạt mức tăng lần lượt là 0,71% và 1,18%.
- Sắc đỏ chiếm ưu thế hơn với 11/21 nhóm ngành giảm giá. Điểm cộng là mức giảm của các nhóm ngành là tương đối thấp và không có nhóm ngành nào giảm mạnh. Ở chiều ngược lại, chúng tôi nhận thấy rất nhiều nhóm ngành tăng mạnh hôm nay là Thủy sản (+4,3%), Xây dựng (+2,1%), Bất động sản (+2,0%) và Dệt may (+1,9%). Đối với nhóm Bất động sản và Xây dựng, chúng tôi đã nhận thấy có dấu hiệu tăng nóng và nhiều cổ phiếu bước vào vùng Overbuy - vì vậy chúng tôi kiến nghị nhà đầu tư tạm thời nên giữ trạng thái cẩn trọng trong ngắn hạn đối với 2 nhóm ngành này.
- Khoi ngoại bất ngờ bán ròng hơn 256 tỷ trên HSX, chấm dứt chuỗi 7 phiên mua ròng liên tiếp. tập trung chủ yếu. Hai cổ phiếu bị họ bán nhiều nhất thuộc nhóm hàng tiêu dùng là MSN (-159 tỷ) và VNM (-87 tỷ)

**Quan điểm thị trường**

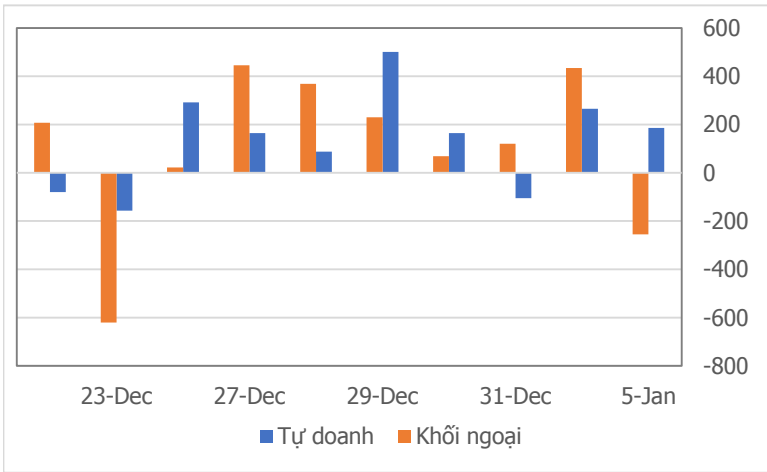
Vn-index đảo chiều giảm điểm với thanh khoản tăng sau phiên thiết lập đỉnh mới hôm qua. Áp lực bán khá mạnh tại nhóm cổ phiếu VN30, trong đó có nhiều cổ phiếu ngân hàng là nguyên nhân chính khiến chỉ số Vn-index phải đóng cửa trong sắc đỏ. Trong khi đó ở chiều tích cực hơn, dòng tiền tăng điểm vẫn bám riết ở nhóm cổ phiếu BĐS, xây dựng, vật liệu xây dựng..dòng cổ phiếu được kỳ vọng sẽ hưởng lợi lớn từ các gói kích thích kinh tế. Nhóm cổ phiếu này đã miệt mài tăng giá trong suốt hơn 2 tháng qua và nhiều kỳ vọng sẽ còn tăng nữa.

Phiên giảm hôm nay có thanh khoản tăng, nhưng theo quan điểm của chúng tôi chưa phải là tín hiệu quá xấu. Chúng tôi vẫn giữ xu hướng tích cực đối với chỉ số Vn-index với ngưỡng kháng cự 1.545 điểm trong ngắn hạn. Phiên điều chỉnh tiếp theo về vùng (1.507 -1.510) điểm thì chúng ta có thể cân mua thêm, ưu tiên những dòng CP đang được hưởng lợi từ ví mô.

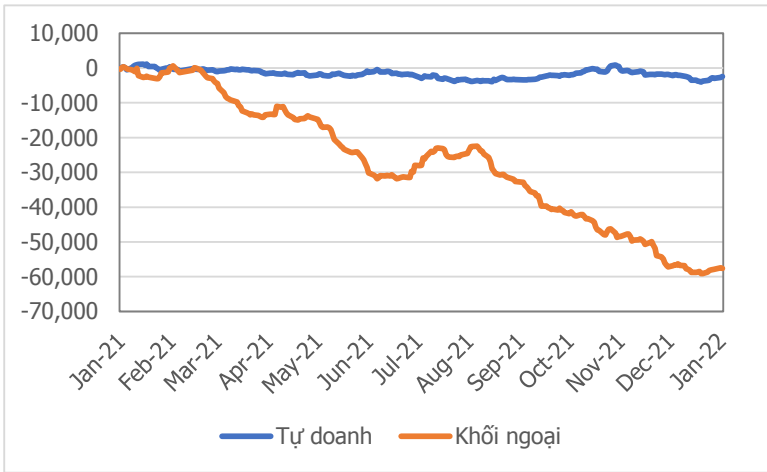
Một số CP tăng giá đáng chú ý trong phiên hôm nay: GIL; VHC; VRE; L14...



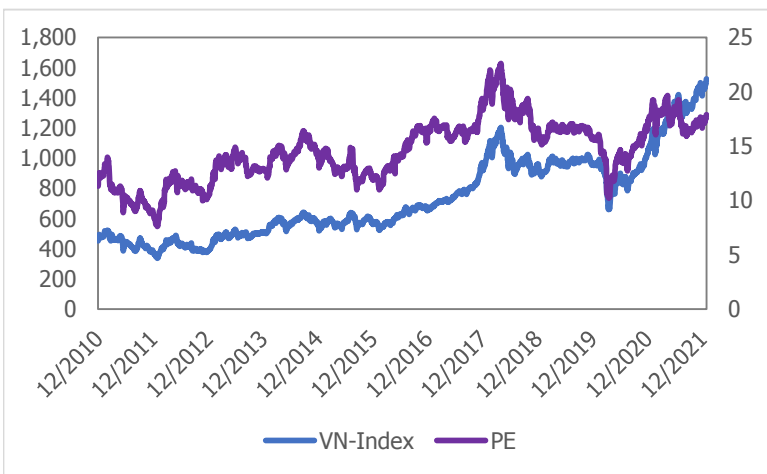
**Giao dịch tự doanh và khối ngoại 10 phiên gần nhất (tỷ)**



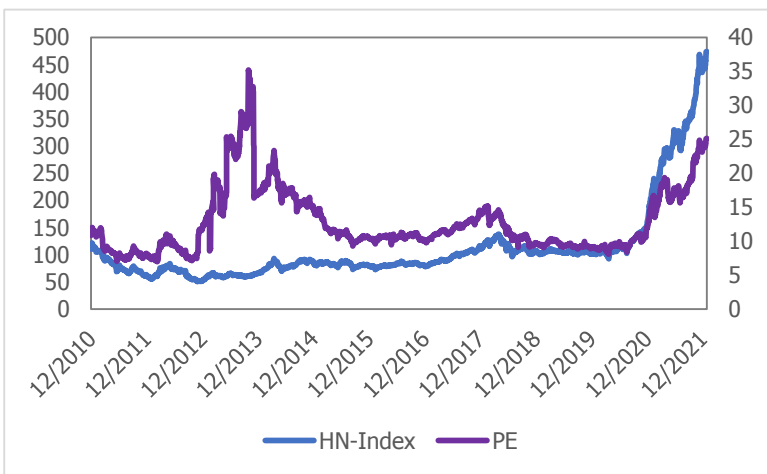
**Giá trị lũy kế tự doanh và khối ngoại từ đầu năm (tỷ)**



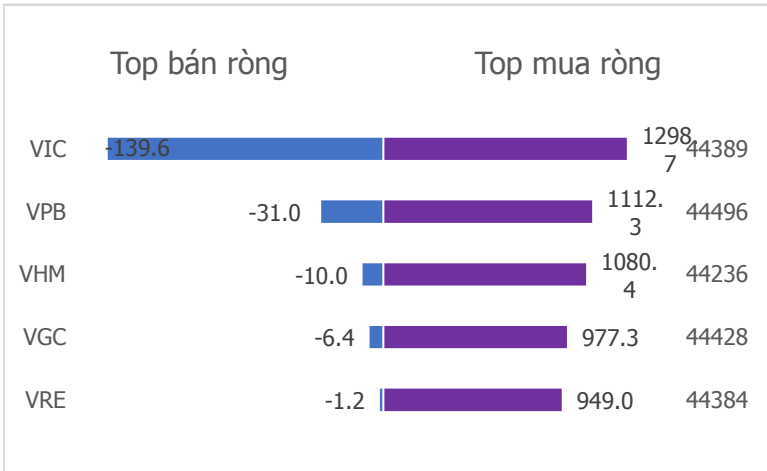
**VN Index - PE lịch sử**



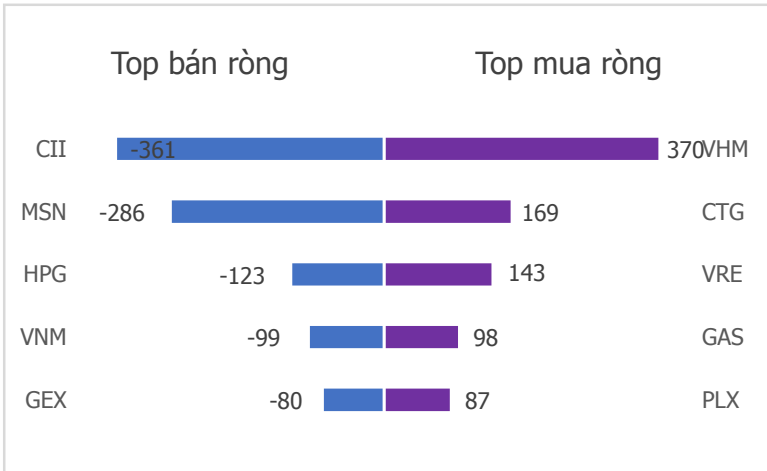
**HNX Index - PE lịch sử**



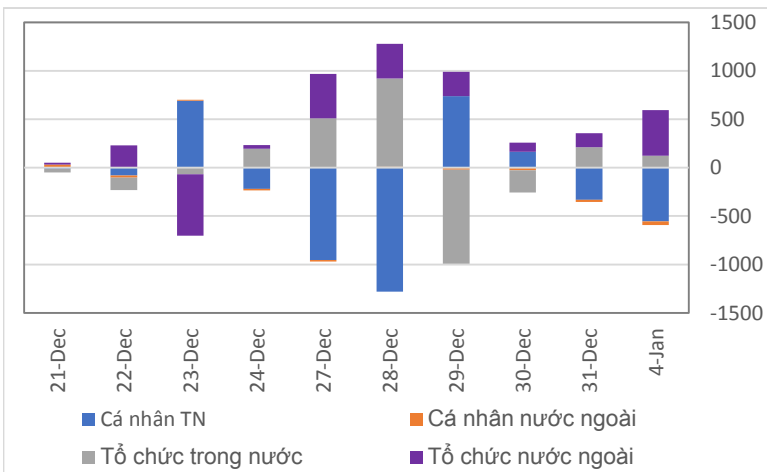
**Top mua bán ròng tự doanh 5 phiên gần nhất (tỷ)**



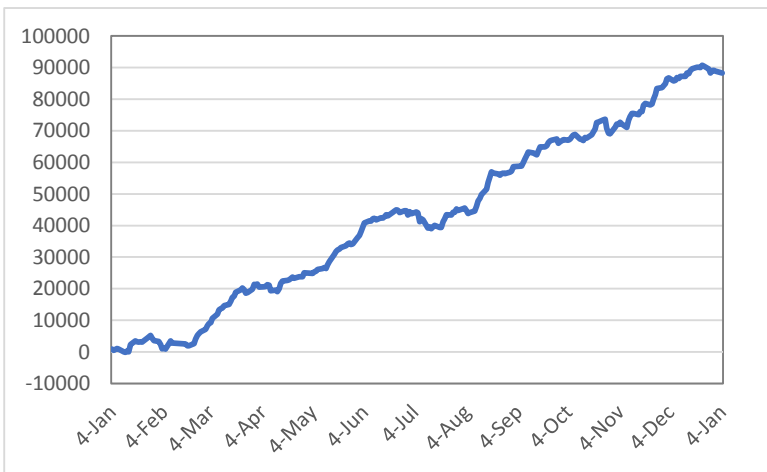
**Top mua bán ròng khối ngoại 5 phiên gần nhất (tỷ)**



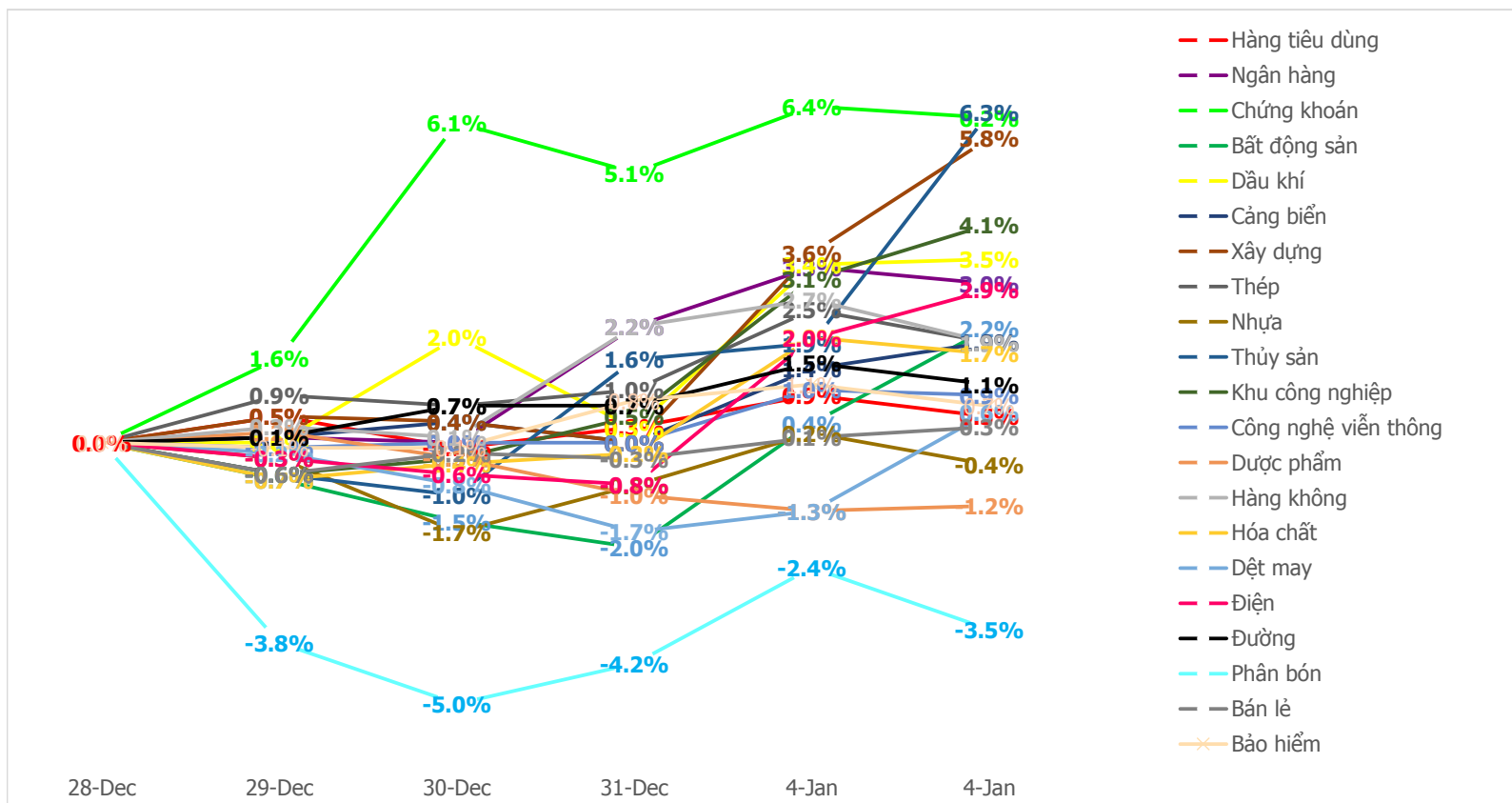
**Giao dịch theo nhà đầu tư 10 phiên gần nhất (tỷ)**



**Giao dịch nhà đầu tư cá nhân trong nước lũy kế (tỷ)**



**Diễn biến giao dịch theo nhóm ngành 5 phiên gần nhất**



**Khuyến nghị theo phân tích kỹ thuật**



**GIL - Công ty Cổ phần Sản xuất Kinh doanh Xuất nhập khẩu Bình Thạnh**

- Cổ phiếu đang vận động trong xu hướng tăng trong ngắn hạn và xu hướng tăng trong trung hạn.
- Kháng cự ngắn hạn gần nhất là 70.5, đây là mốc kháng cự tương đối yếu. Hỗ trợ ngắn hạn gần nhất là 68.2, đây là mốc hỗ trợ tương đối yếu.
- Thanh khoản giao dịch trung bình 10 phiên giao dịch gần nhất đạt 254.0 nghìn cổ phiếu và thấp hơn trung bình 50 phiên gần nhất 42.9%, cho thấy lực cầu đang yếu dần trong ngắn hạn.
- Dựa trên các tín hiệu kỹ thuật, chúng tôi khuyến nghị mua đối với cổ phiếu GIL với mức giá 69.4, chốt lời ở giá 78.4 và cắt lỗ ở giá 64.5.



**VHC - Công ty Cổ phần Vĩnh Hoàn**

- Cổ phiếu đang vận động trong xu hướng tăng trong ngắn hạn và xu hướng tăng trong trung hạn.
- Kháng cự ngắn hạn gần nhất là 74.0, đây là mốc kháng cự tương đối yếu. Hỗ trợ ngắn hạn gần nhất là 65.9, đây là mốc hỗ trợ tương đối mạnh.
- Thanh khoản giao dịch trung bình 10 phiên giao dịch gần nhất đạt 707.7 nghìn cổ phiếu và thấp hơn trung bình 50 phiên gần nhất 35.1%, cho thấy lực cầu đang yếu dần trong ngắn hạn.
- Dựa trên các tín hiệu kỹ thuật, chúng tôi khuyến nghị mua đối với cổ phiếu VHC với mức giá 67.3, chốt lời ở giá 76.0 và cắt lỗ ở giá 62.6.

## Danh mục khuyến nghị đầu tư của CSI

Mã	Tên doanh nghiệp	Vốn hóa (tỷ)	Đóng cửa	Giá KN	Ngày KN	Trạng thái	Lợi nhuận	Link
HDG	Tập đoàn Hà Đô	11,847	67,000	49,400	11/08/2021	Nắm giữ	35.6%	<a href="#">Xem</a>
FPT	Công ty cổ phần FPT	84,848	93,600	92,100	22/07/2021	Nắm giữ	1.6%	<a href="#">Xem</a>
VPB	NH Việt Nam Thịnh Vượng	160,259	35,500	34,200	31/08/2021	Nắm giữ	3.8%	<a href="#">Xem</a>
TPB	Ngân hàng Tiên Phong	67,620	42,000	33,000	22/07/2021	Nắm giữ	27.3%	<a href="#">Xem</a>
TCB	Ngân hàng Kỹ Thương	178,706	50,500	50,900	25/06/2021	Nắm giữ	-0.8%	<a href="#">Xem</a>
LHG	CTCP Long Hậu	2,706	53,500	39,000	15/06/2021	Đã bán	24.4%	<a href="#">Xem</a>
MSB	Ngân hàng Hàng Hải	43,381	27,700	17,800	13/05/2021	Nắm giữ	55.6%	<a href="#">Xem</a>
SED	Giáo dục Phương Nam	209	22,600	17,700	12/05/2021	Nắm giữ	27.7%	<a href="#">Xem</a>
HND	Nhiệt điện Hải Phòng	9,743	19,846	20,450	04/05/2021	Nắm giữ	-3.0%	<a href="#">Xem</a>

LIÊN HỆ TRUNG TÂM NGHIÊN CỨU CSI: [csi.research@vncsi.com.vn](mailto:csi.research@vncsi.com.vn)

Tel: (+84) 24 3926 0099 (109)

**Người thực hiện: Lê Văn Thành**

Chuyên viên Phân tích Kinh tế Vĩ mô và Thị trường Chứng khoán

Email: [thanhlv@vncsi.com.vn](mailto:thanhlv@vncsi.com.vn)

**Hệ Thống Khuyến Nghị:** Hệ thống khuyến nghị của CTCP Chứng khoán Kiến Thiết Việt Nam (CSI) được xây dựng dựa trên mức chênh lệch của giá mục tiêu 12 tháng và giá cổ phiếu trên thị trường tại thời điểm đánh giá.

Xếp hạng	Khi (giá mục tiêu – giá hiện tại)/giá hiện tại
MUA	>=20%
KHẢ QUAN	Từ 10% đến 20%
PHÙ HỢP THỊ TRƯỜNG	Từ -10% đến +10%
KÉM KHẢ QUAN	Từ -10% đến - 20%
BÁN	<= -20%

**Tuyên bố miễn trách nhiệm:** Bản quyền thuộc về Công ty Cổ phần Chứng khoán Kiến Thiết Việt Nam (CSI), Những thông tin sử dụng trong báo cáo được thu thập từ những nguồn đáng tin cậy và CSI không chịu trách nhiệm về tính chính xác của chúng, Quan điểm thể hiện trong báo cáo này là của (các) tác giả và không nhất thiết liên hệ với quan điểm chính thức của CSI, Không một thông tin cũng như ý kiến nào được viết ra nhằm mục đích quảng cáo hay khuyến nghị mua/bán bất kỳ chứng khoán nào, Báo cáo này không được phép sao chép, tái bản bởi bất kỳ cá nhân hoặc tổ chức nào khi chưa được phép của CSI.

### TRỤ SỞ CSI

Tầng 11 Tòa Nhà Diamond Flower, số 48 Lê Văn Lương, Phường Nhân Chính, Quận Thanh Xuân, Hà Nội  
ĐT: + 84 24 3926 0099 Webiste: <https://www.vncsi.com.vn>