

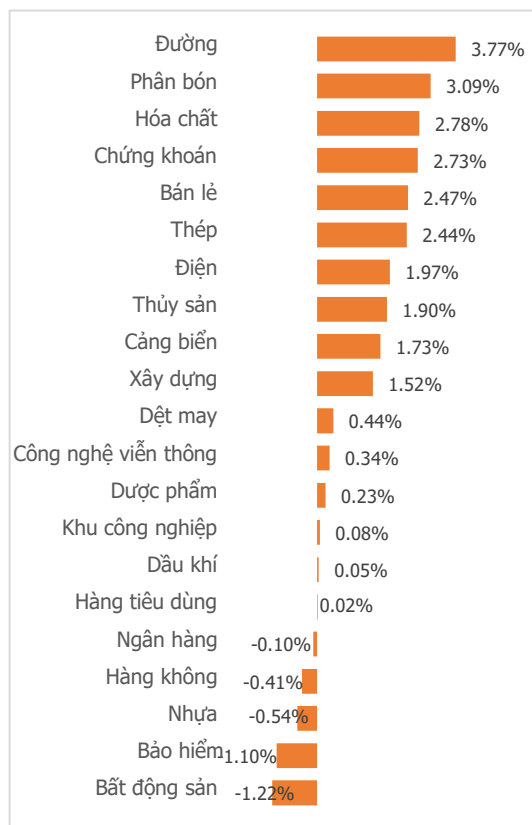
NGÀY 05/04

CHỈ SỐ RUNG LẮC DỮ DỘI TRONG NỖ LỰC LẤY LẠI SẮC XANH

Tổng quan	Giá trị	Thay đổi
Vn-Index	1,080.86	0.22%
KLGD (triệu CP)	783.17	-0.88%
Giá trị (tỷ)	12,851.18	-5.33%
HNXIndex	212.58	0.88%
KLGD (triệu CP)	121.78	27.98%
Giá trị (tỷ)	1,622.73	21.74%

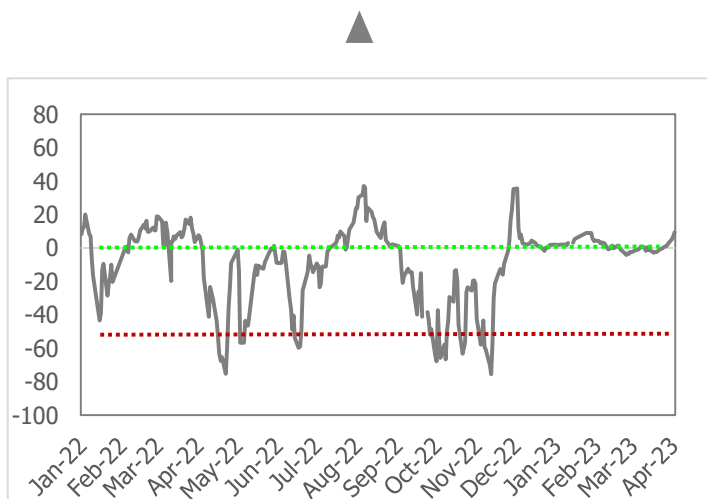
Khối ngoại	HSX	HNX
Mua (tỷ)	813.98	2.49
Bán (tỷ)	588.45	31.71
GT ròng (tỷ)	225.53	-29.22

Thay đổi giá trong ngày



Tâm lý thị trường

Bì quan **Hưng phấn**

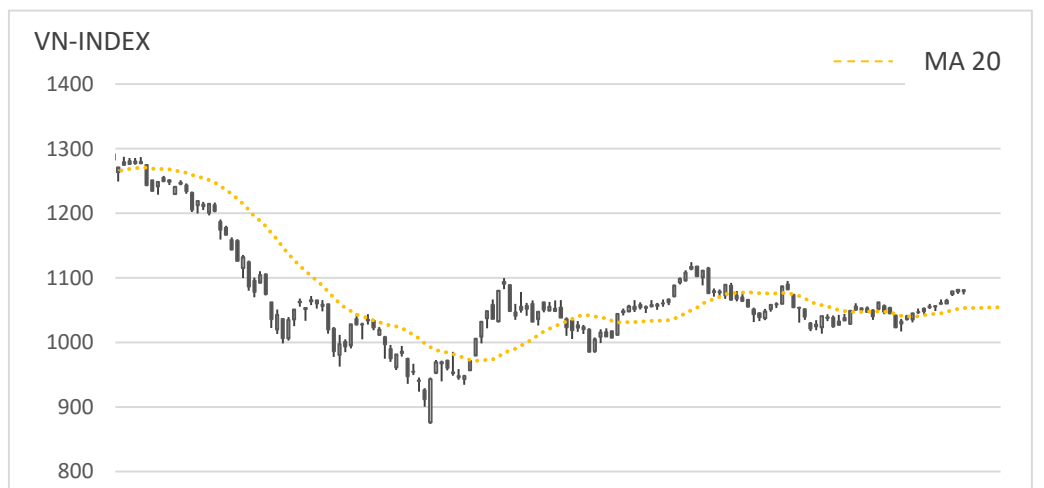


Điểm nhấn giao dịch

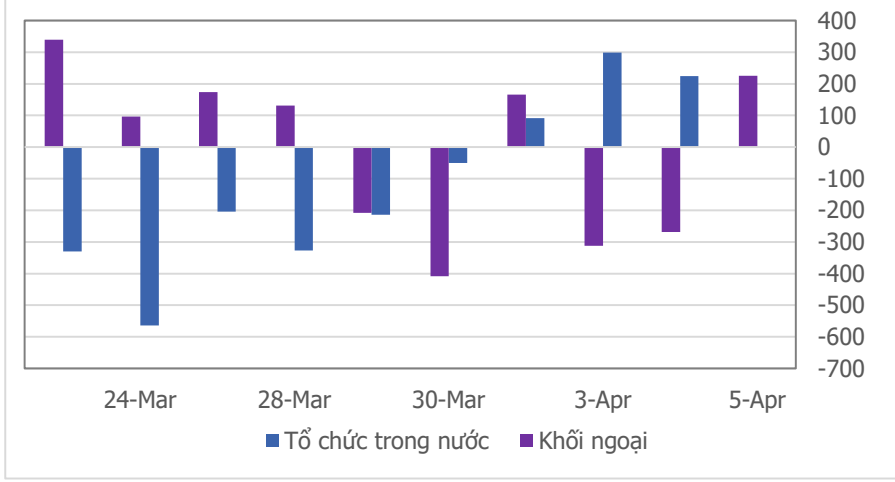
- Mặc dù thị trường thế giới có phần xám xịt khi chỉ số Dow Jones và chứng khoán châu Âu chịu sự điều chỉnh, thế nhưng chứng trường Việt lại có một phiên "lội ngược dòng" đầy bất ngờ. Mượn đà giảm điểm của thị trường phiên chiều qua, phe bán đã ngay lập tức chiếm thế thượng phong ngay sau khi mở cửa phiên sáng, nhấn chìm thị trường trong sắc đỏ. Chỉ số VN-Index trong phiên rung lắc mạnh mẽ với sự chống trả từ phe mua, mãi cho tới cuối phiên nhờ có sự hỗ trợ từ dòng tiền khối ngoại, thị trường đã thành công lấy lại được sắc xanh tích cực. Kết thúc phiên giao dịch ngày 05/04/2023, chỉ số VN-Index quay đầu tăng nhẹ 2.41 điểm lên mốc 1,080.86 điểm (+0.22%).
- Dưới áp lực chốt lời gia tăng trong phiên hôm nay, thanh khoản thị trường tiếp tục điều chỉnh nhẹ với giá trị giao dịch trên sàn HSX giảm về mức 12,851.18 tỷ đồng (-5.33%), tương đương có 783.17 triệu cổ phiếu (-0.88%) được giao dịch trong phiên. Áp lực chốt lời đang tác động từng chút một tới tâm lý tích cực nhiều ngày qua của giới đầu tư, khiến sự sôi động của thị trường ngày một sụt giảm.
- Chỉ số VN-Index dù chỉ lấy lại được 2.41 điểm, thế nhưng sắc xanh lại lan toả mạnh mẽ với 16/21 nhóm ngành trong phiên hôm nay. Trong đó, hàng loạt các nhóm ngành đều có mức tăng vô cùng ấn tượng như Đường (+3.77%), Phân bón (+3.09%), Hoá chất (+2.78%), Chứng khoán (+2.73%), Thép (+2.44%)... Đáng tiếc rằng, cũng như hôm qua, sắc xanh đều chỉ xuất hiện ở những nhóm ngành vốn hoá bé, còn lại những nhóm ngành vốn hoá lớn như BĐS (-1.22%) hay Ngân hàng (-0.1%) vẫn chưa thoát khỏi lòng bàn tay của phe bán trên thị trường.
- Động lực hỗ trợ thị trường tăng điểm trong phiên hôm nay không thể không kể tới dòng tiền từ khối ngoại khi họ quay đầu mua ròng 225.53 tỷ đồng trên sàn HSX. Phần lớn họ giải ngân để gom thêm cổ phiếu của HPG (+73.29 tỷ đồng), VHM (+31.37 tỷ đồng) hay CTG (+30.78 tỷ đồng). Ở chiều ngược lại, chuỗi ngày bán ròng STB (-26.87 tỷ đồng) và VNM (-23.33 tỷ đồng) của khối ngoại vẫn chưa có dấu hiệu chấm dứt.

Quan điểm thị trường

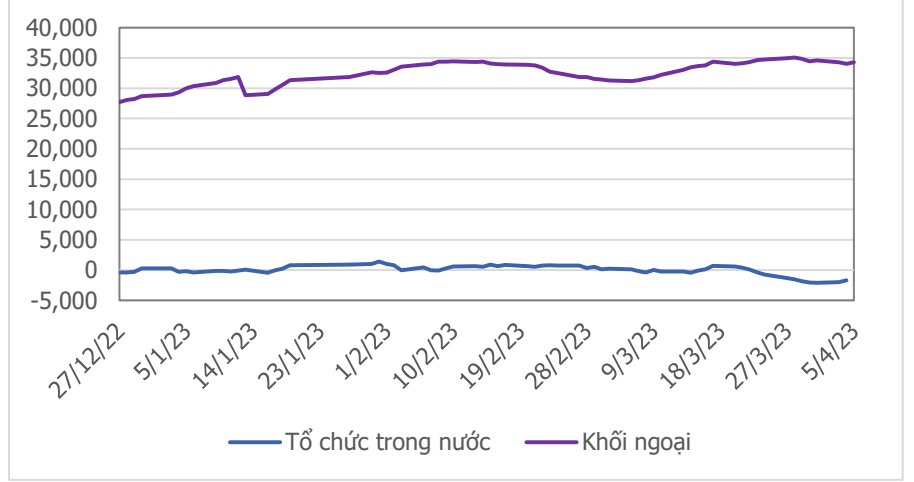
- Áp lực bán chốt lời gia tăng mạnh trong phiên sáng, đẩy VN-Index về gần vùng hỗ trợ 1,073 điểm, tuy nhiên lực cầu lại gia tăng khá mạnh trong phiên chiều giúp thị trường lấy lại sắc xanh. Trong phiên, VN-Index dập diu quanh mốc kháng cự 1,080 điểm trước áp lực chốt lời của nhóm Ngân hàng, BĐS, Chứng khoán, song các nhóm như Đường, Hóa chất, Bán lẻ... lại duy trì sự hồi phục giúp VN-Index đảo chiều xanh điểm.
- Tại thời điểm hiện tại, VN-Index đang test vùng kháng cự quanh mốc 1,080 điểm, nên sẽ là sự giằng co chưa phân định giữa xu hướng hồi phục đã hình thành 2 tuần qua và áp lực chốt lời. Chúng tôi cho rằng xu hướng tăng điểm có xác suất cao sẽ chiếm ưu thế hơn, nhưng VN-Index cần có nhịp chỉnh để lấy động lực tiến về phía trước. Nhịp chỉnh về vùng (1,067 – 1,073) điểm là mốc có thể mở vị thế mua, trong đó chúng tôi ưu tiên dòng CP BĐS Xây dựng và Công nghiệp.
- Một số CP bứt phá mạnh đáng chú ý theo quan điểm của chúng tôi trong phiên hôm nay: CKG, PHR, VGC, HD6...



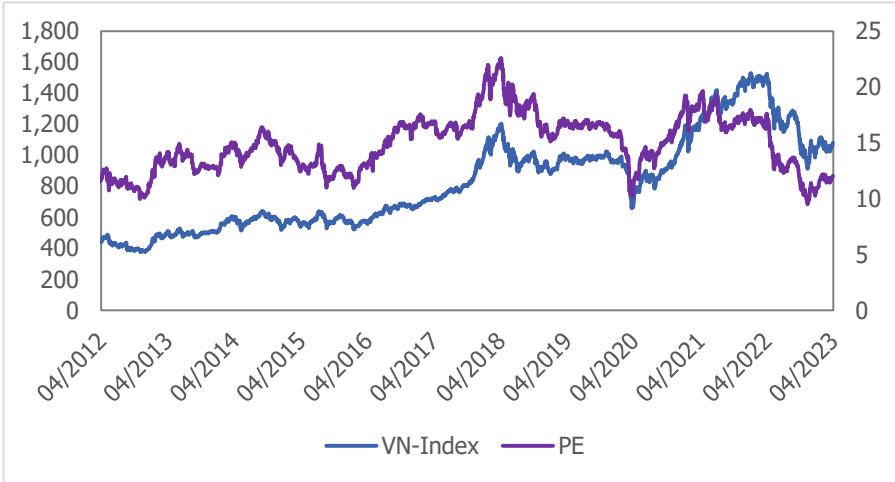
Giao dịch tổ chức trong nước và khối ngoại 10 phiên (tỷ)



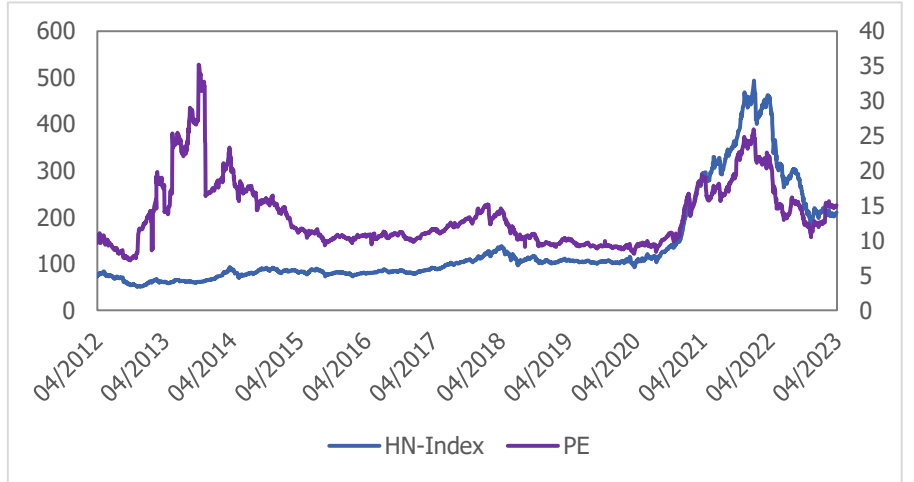
Lũy kế tổ chức trong nước và khối ngoại 3 tháng gần đây (tỷ)



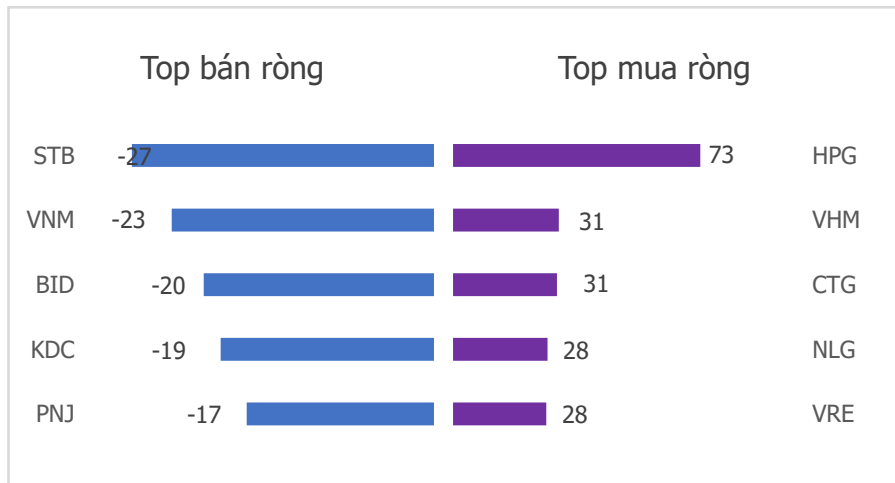
VN Index - PE lịch sử



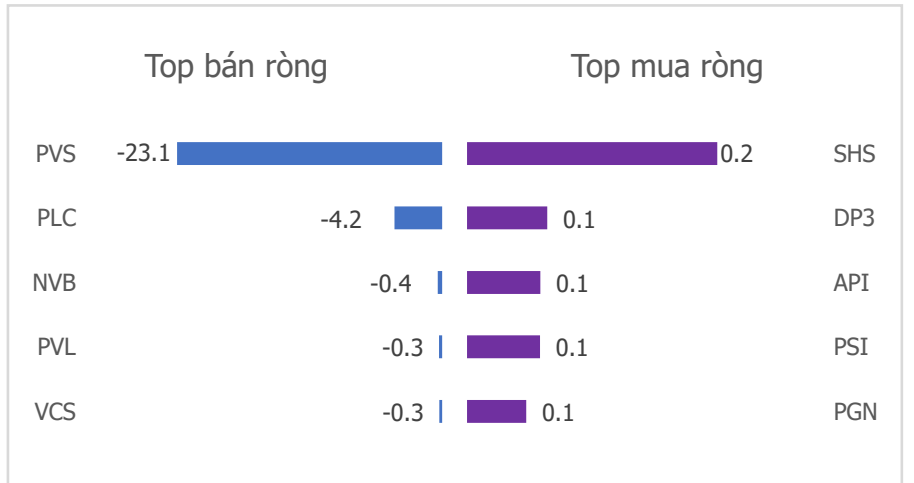
HNX Index - PE lịch sử



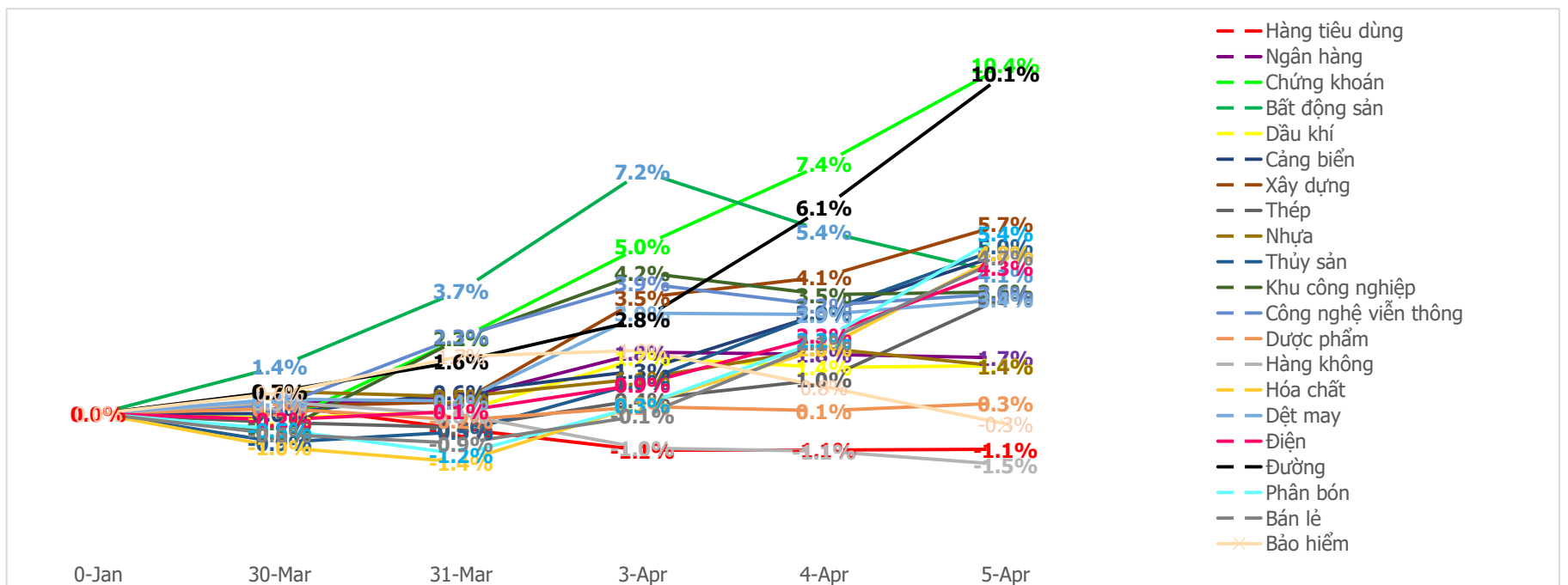
Top mua bán ròng khối ngoại phiên gần nhất HSX (tỷ)



Top mua bán ròng khối ngoại phiên gần nhất HNX (tỷ)



Diễn biến giao dịch theo nhóm ngành lũy kế 5 phiên gần nhất



Khuyến nghị theo phân tích kỹ thuật



VGC: Tổng Công ty Viglacera

Mặc dù nhóm ngành BĐS KCN đang chịu áp lực chốt lời ngắn hạn từ thị trường, thế nhưng giá cổ phiếu VGC hôm nay lại có sự bứt phá mạnh mẽ, xuyên thẳng qua vùng kháng cự trước đó tại (32,700 – 34,600). Đồng thời, cổ phiếu hôm nay được giao dịch bùng nổ với khối lượng gấp 2.5 lần so với khối lượng giao dịch trung bình 20 phiên. Chúng tôi khuyến nghị NĐT giải ngân tại:

- Vùng mua: 35,800 – 36,400
- Giá mục tiêu: 44,000
- Giá cắt lỗ: 32,800

LIÊN HỆ TRUNG TÂM NGHIÊN CỨU CSI:

Email: csi.research@vncsi.com

Tel: (+84) 24 3926 0099 (109)

Người thực hiện: Lâm Phúc Thành

Chuyên viên Phân tích Kinh tế Vĩ mô và Thị trường Chứng khoán

Email: thanhlp@vncsi.com.vn

Hệ Thống Khuyến Nghị: Hệ thống khuyến nghị của CTCP Chứng khoán Kiến Thiết Việt Nam (CSI) được xây dựng dựa trên mức chênh lệch của giá mục tiêu 12 tháng và giá cổ phiếu trên thị trường tại thời điểm đánh giá.

Xếp hạng	Khi (giá mục tiêu – giá hiện tại)/giá hiện tại
MUA	$\geq 20\%$
KHẢ QUAN	Từ 10% đến 20%
PHÙ HỢP THỊ TRƯỜNG	Từ -10% đến +10%
KÉM KHẢ QUAN	Từ -10% đến -20%
BÁN	$\leq -20\%$

Tuyên bố miễn trách nhiệm: Bản quyền thuộc về Công ty Cổ phần Chứng khoán Kiến Thiết Việt Nam (CSI), những thông tin sử dụng trong báo cáo được thu thập từ những nguồn đáng tin cậy và CSI không chịu trách nhiệm về tính chính xác của chúng. Các nhận định trong báo cáo này dựa trên cơ sở phân tích chi tiết và cẩn thận, theo đánh giá chủ quan của chúng tôi, là hợp lý trong thời điểm đưa ra báo cáo, các nhận định trong báo cáo này có thể thay đổi bất kỳ lúc nào mà không báo trước. Báo cáo này không nên được diễn giải như một đề nghị mua hay bán bất cứ một cổ phiếu nào. CSI sẽ không chịu trách nhiệm đối với tất cả hay bất kỳ thiệt hại nào hoặc sự kiện bị coi là thiệt hại đối với việc sử dụng toàn bộ thông tin hoặc ý kiến của báo cáo này. Báo cáo này không được phép sao chép, tái bản bởi bất kỳ cá nhân hoặc tổ chức nào khi chưa được phép của CSI.

TRỤ SỞ CSI

Tầng 11, Tòa nhà TNR, 54A Nguyễn Chí Thanh, Phường Láng Hạ, Quận Đống Đa, Hà Nội

ĐT: + 84 24 3926 0099 Website: <https://www.vncsi.com.vn>