

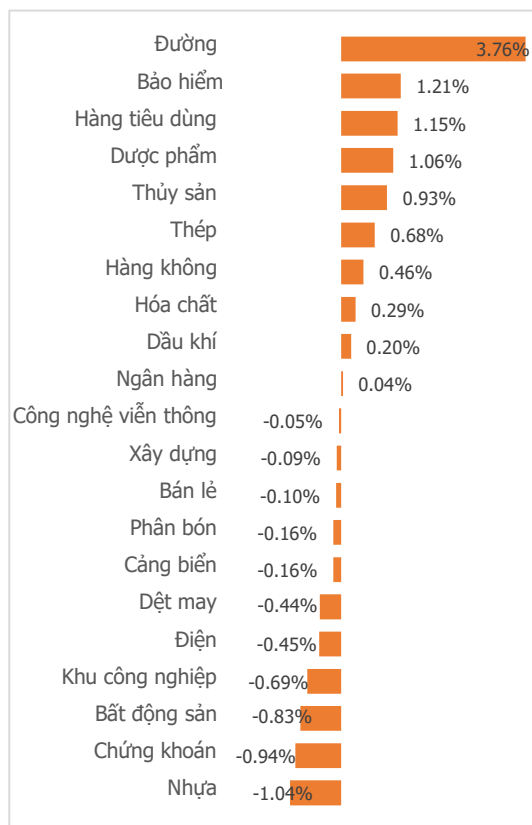
NGÀY 05/05

HỌ NHÀ "ĐƯỜNG" TOẢ SÁNG, KÌM HẸM ĐÁ LAO DỐC CỦA THỊ TRƯỜNG

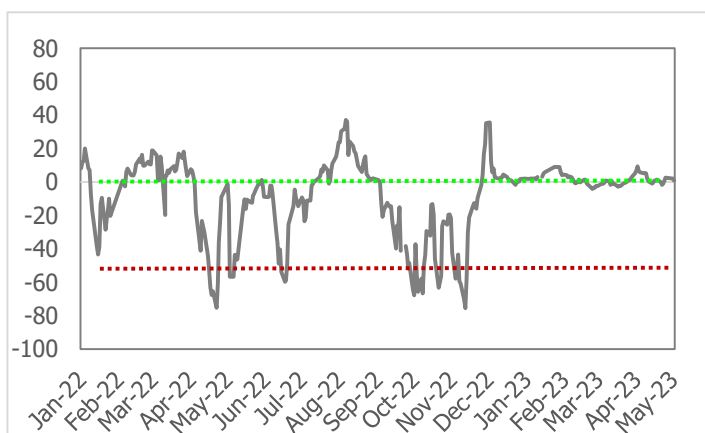
Tổng quan	Giá trị	Thay đổi
Vn-Index	1,040.31	-0.03%
KLGD (triệu CP)	541.07	-12.29%
Giá trị (tỷ)	9,298.30	-11.37%
HNXIndex	207.80	-0.17%
KLGD (triệu CP)	74.13	-15.42%
Giá trị (tỷ)	1,044.91	-18.85%

Khoi ngoại	HSX	HNX
Mua (tỷ)	558.23	3.97
Bán (tỷ)	734.46	2.37
GT ròng (tỷ)	-176.23	1.60

Thay đổi giá trong ngày



Tâm lý thị trường



Điểm nhấn giao dịch

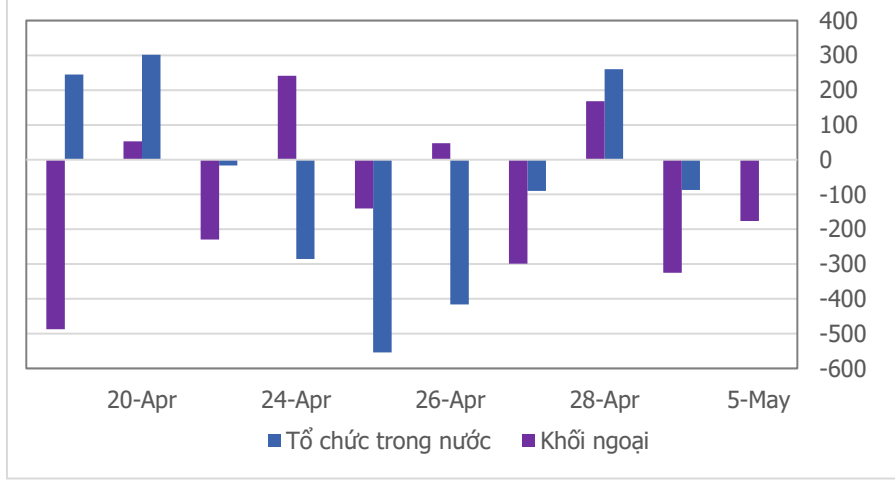
- Sóng gió trên thị trường tài chính thế giới vẫn chưa ngớt khi những lo lắng về khủng hoảng hệ thống ngân hàng tiếp tục khiến phố Wall phải lao dốc. Tận dụng triệt để cơ hội ấy, phe bán vẫn liên tục gây sức ép khiến thị trường đỏ lửa trong phần lớn thời gian giao dịch hôm nay. Tuy nhiên, thế cân bằng đang dần được lập lại trên thị trường, thậm chí đã có nhiều thời điểm chỉ số đã lấy lại được sắc xanh tích cực. Kết thúc phiên giao dịch ngày 05/05/2023, chỉ số VN-Index thu hẹp tối đa biên độ giảm điểm trong ngày về chỉ còn 0.3 điểm, dừng chân tại mốc 1,040.31 điểm (-0.03%).
- Thanh khoản thị trường sụt giảm đáng kể trong phiên hôm nay khi giá trị giao dịch trên sàn HSX chỉ còn 9,298.3 tỷ đồng (-11.37%), đồng thời khối lượng giao dịch cũng điều chỉnh về mức 541.07 triệu cổ phiếu (-12.29%). Chỉ số đi ngang cùng thanh khoản sụt giảm cho thấy sự ngập ngừng của giới đầu tư, họ đang thận trọng chờ đợi một tín hiệu rõ ràng tới từ thị trường.
- Đồng thuận với đà giảm của chỉ số, sắc đỏ cũng có phần nhỉnh hơn trên thị trường với 11/21 nhóm ngành chịu áp lực điều chỉnh. Nhìn chung, đa phần các nhóm ngành đều không có quá nhiều biến động, chủ yếu chỉ dao động trong biên độ +/-1% quanh mốc tham chiếu. Để cân bằng với áp lực điều chỉnh tại những nhóm ngành như Nhựa (-1.04%), Chứng khoán (-0.94%) hay BĐS (-0.83%), cổ phiếu họ nhà Đường (+3.76%) hôm nay tiếp tục bùng nổ mạnh mẽ nhờ giá Đường thế giới tăng trở lại. Bên cạnh đó, Bảo hiểm (+1.21%) và Thực phẩm tiêu dùng (+1.15%) cũng góp công không nhỏ giúp chỉ số trụ vững trong phiên.
- Dòng tiền khối ngoại tiếp tục rút khỏi thị trường trong phiên hôm nay với giá trị bán ròng trên sàn HSX đạt 176.23 tỷ đồng. Trong đó, những cái tên như STB (-63.12 tỷ đồng), CTG (-58.87 tỷ đồng) và SSI (-26.89 tỷ đồng) vẫn chưa thoát khỏi chuỗi ngày xả hàng của khối ngoại. Ở chiều ngược lại, họ chỉ mua ròng ở một số mã tiêu biểu như HPG (+55.01 tỷ đồng) và VCB (+26.25 tỷ đồng).

Quan điểm thị trường

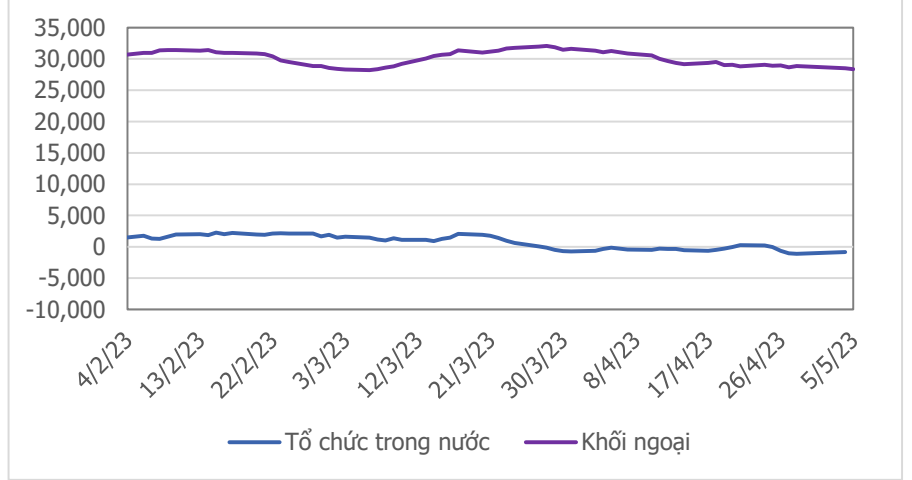
- Sau phiên giảm mạnh vì ảnh hưởng tâm lý từ sự sụt giảm của thị trường Mỹ thì hôm nay mức độ biến động của VN-Index đã trở nên cân bằng hơn. Thanh khoản cũng dè chừng hơn nên biên độ biến động khá thấp. Đóng phiên, VN-Index kết phiên trong sắc đỏ nhẹ, qua đó kết thúc tuần giao dịch ngắn hạn đầu tiên sau kỳ nghỉ lễ dài với 2 phiên giảm điểm.
- Điểm tích cực hôm nay là thị trường đã nhiều lần đảo chiều lấy lại sắc xanh, cho thấy áp lực bán đã vơi đi ít nhiều. Phiên dao động có phần Sideway hôm nay phản ánh tín hiệu tích cực của tuần trước chưa bị triệt tiêu. Chúng tôi vẫn tiếp tục kỳ vọng thị trường sẽ có nhịp hồi trong các phiên của tuần sau. Tuy nhiên, việc mua thăm dò trong 2 phiên điều chỉnh vừa qua chưa mang lại lợi nhuận nên cần thận trọng và cẩn thận hơn trong việc gia tăng thêm tỷ trọng. Cần kiên nhẫn chờ đợi thêm những tín hiệu tích cực ủng hộ trước khi tăng thêm vị thế mua.



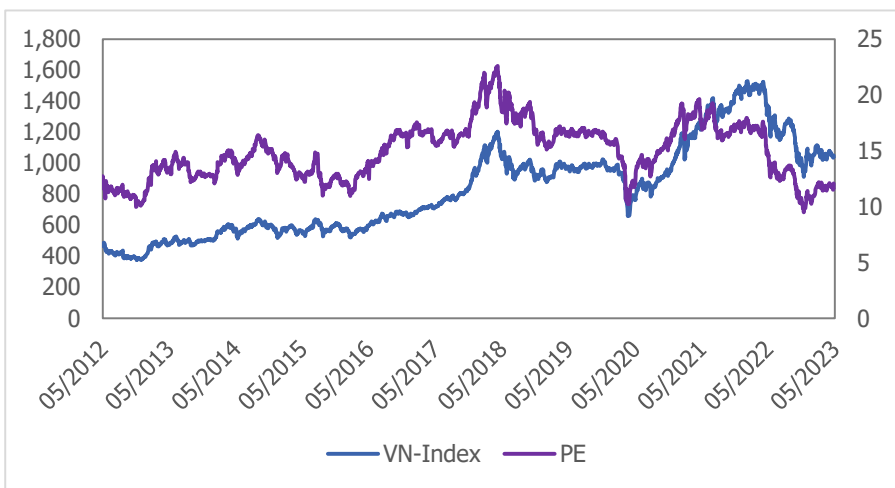
Giao dịch tổ chức trong nước và khối ngoại 10 phiên (tỷ)



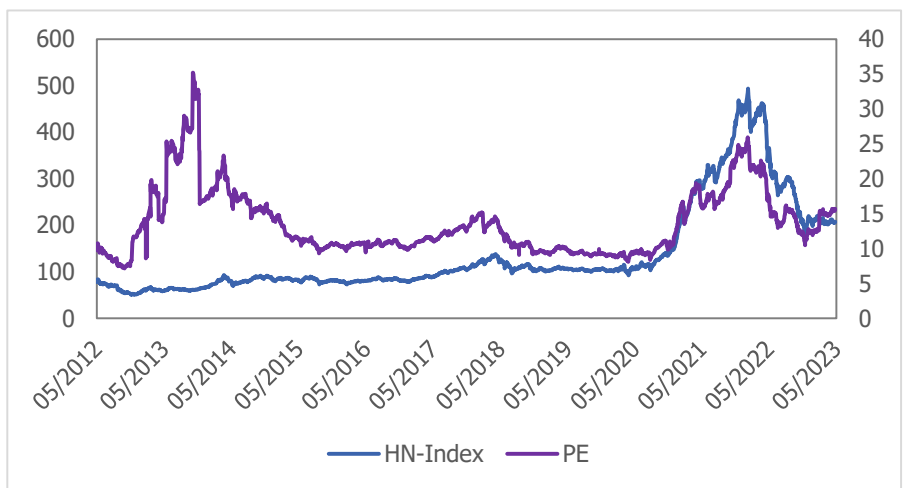
Lũy kế tổ chức trong nước và khối ngoại 3 tháng gần đây (tỷ)



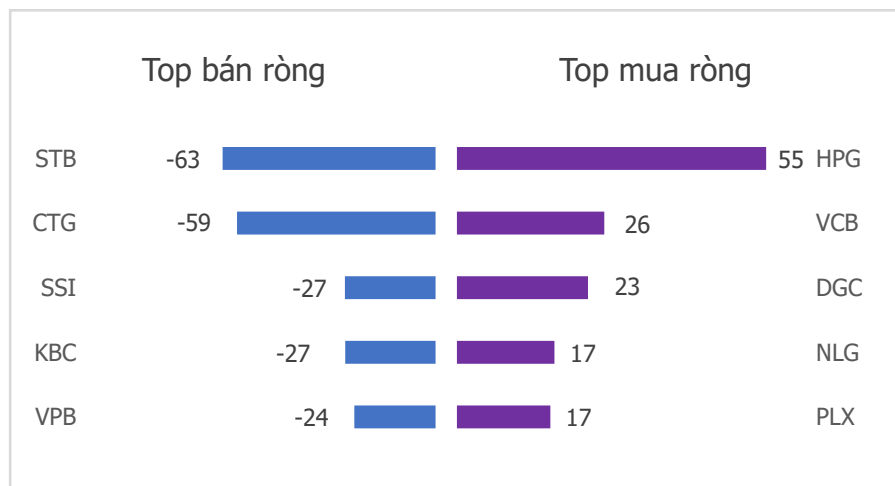
VN Index - PE lịch sử



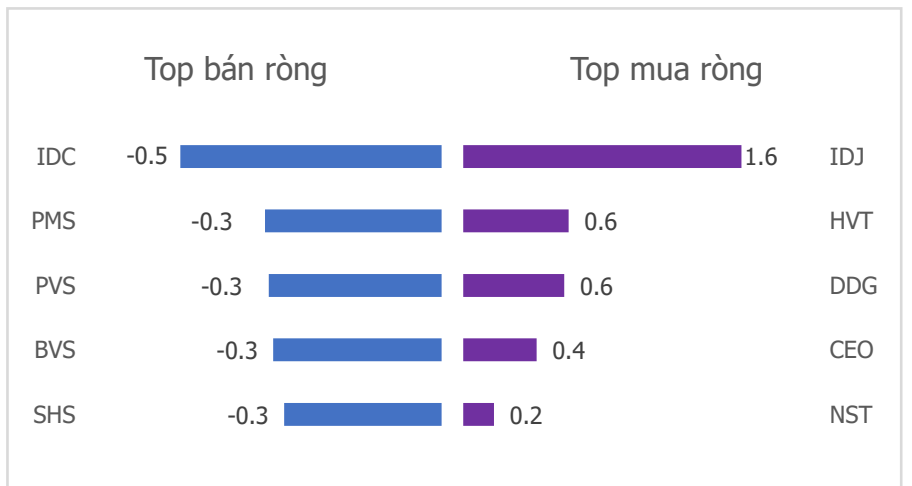
HNX Index - PE lịch sử



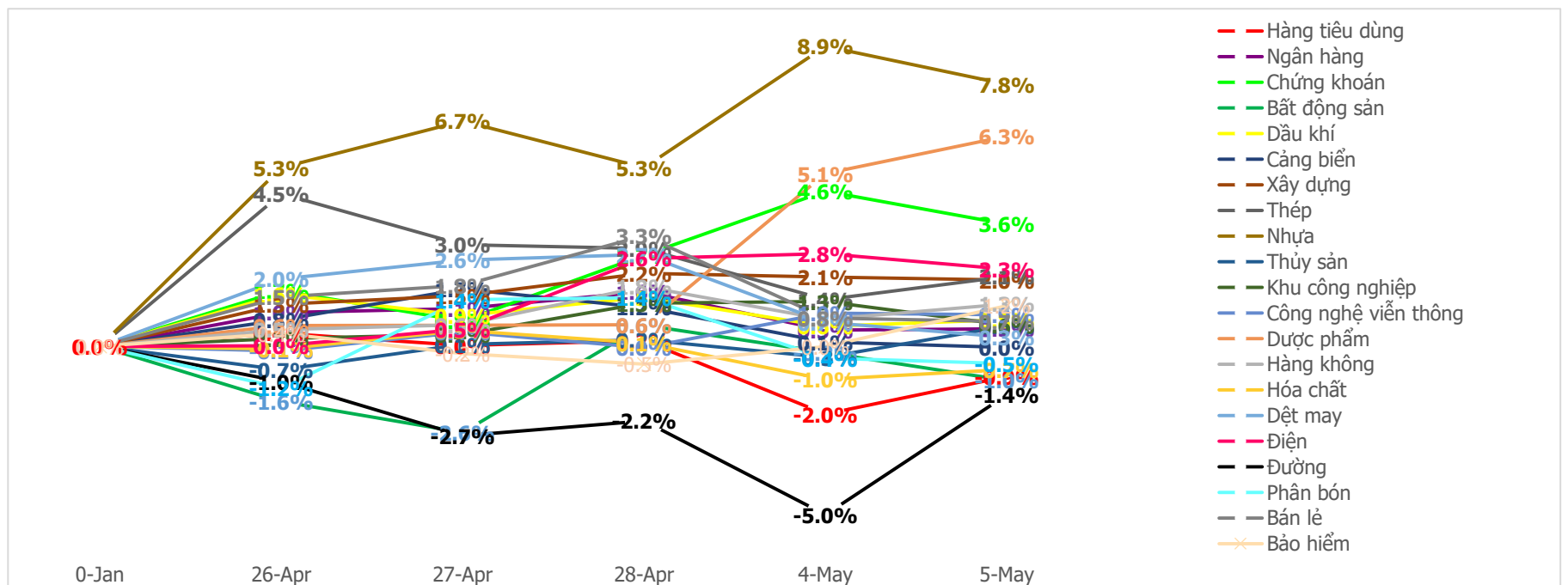
Top mua bán ròng khối ngoại HSX (tỷ)



Top mua bán ròng khối ngoại HNX (tỷ)



Diễn biến giao dịch theo nhóm ngành lũy kế 5 phiên gần nhất



LIÊN HỆ TRUNG TÂM NGHIÊN CỨU CSI:Email: csi.research@vncsi.comTel: **(+84) 24 3926 0099 (109)****Người thực hiện: Lâm Phúc Thành**

Chuyên viên Phân tích Kinh tế Vĩ mô và Thị trường Chứng khoán

Email: thanhlp@vncsi.com.vn

Hệ Thống Khuyến Nghị: Hệ thống khuyến nghị của CTCP Chứng khoán Kiến Thiết Việt Nam (CSI) được xây dựng dựa trên mức chênh lệch của giá mục tiêu 12 tháng và giá cổ phiếu trên thị trường tại thời điểm đánh giá.

Xếp hạng	Khi (giá mục tiêu – giá hiện tại)/giá hiện tại
MUA	$\geq 20\%$
KHẢ QUAN	Từ 10% đến 20%
PHÙ HỢP THỊ TRƯỜNG	Từ -10% đến +10%
KÉM KHẢ QUAN	Từ -10% đến - 20%
BÁN	$\leq -20\%$

Tuyên bố miễn trách nhiệm: Bản quyền thuộc về Công ty Cổ phần Chứng khoán Kiến Thiết Việt Nam (CSI), những thông tin sử dụng trong báo cáo được thu thập từ những nguồn đáng tin cậy và CSI không chịu trách nhiệm về tính chính xác của chúng. Các nhận định trong bản báo cáo này dựa trên cơ sở phân tích chi tiết và cẩn thận, theo đánh giá chủ quan của chúng tôi, là hợp lý trong thời điểm đưa ra báo cáo, các nhận định trong báo cáo này có thể thay đổi bất kỳ lúc nào mà không báo trước. Báo cáo này không nên được diễn giải như một đề nghị mua hay bán bất cứ một cổ phiếu nào. CSI sẽ không chịu trách nhiệm đối với tất cả hay bất kỳ thiệt hại nào hoặc sự kiện bị coi là thiệt hại đối với việc sử dụng toàn bộ thông tin hoặc ý kiến của báo cáo này. Báo cáo này không được phép sao chép, tái bản bởi bất kỳ cá nhân hoặc tổ chức nào khi chưa được phép của CSI.

TRỤ SỞ CSI

Tầng 11, Tòa nhà TNR, 54A Nguyễn Chí Thanh, Phường Láng Hạ, Quận Đống Đa, Hà Nội

ĐT: + 84 24 3926 0099 Website: <https://www.vncsi.com.vn>