

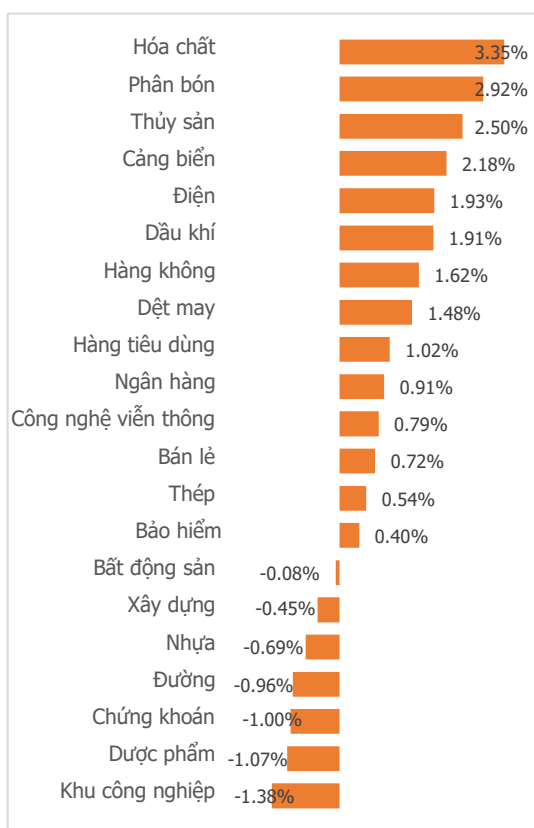
ÁP LỰC CHỐT LỜI GIA TĂNG, VN-INDEX GIỮ VỮNG SẮC XANH NHỜ VCB

NGÀY 05/06

Tổng quan	Giá trị	Thay đổi
Vn-Index	1,097.82	0.64%
KLGD (triệu CP)	931.87	-8.01%
Giá trị (tỷ)	17,543.99	-4.32%
HNXIndex	226.56	0.23%
KLGD (triệu CP)	111.73	-15.37%
Giá trị (tỷ)	1,695.65	-9.32%

Khoi ngoại	HSX	HNX
Mua (tỷ)	712.69	22.48
Bán (tỷ)	825.13	7.12
GT ròng (tỷ)	-112.44	15.36

Thay đổi giá trong ngày



Điểm nhấn giao dịch

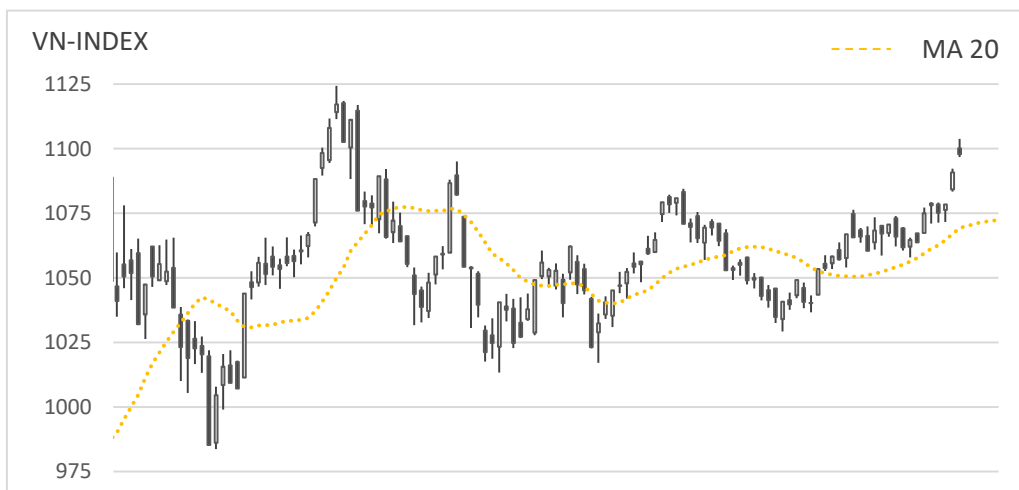
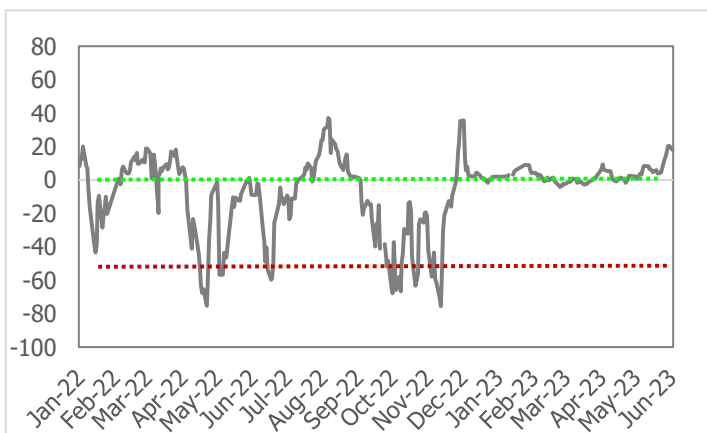
- Tâm lý nhà đầu tư thế giới đang hết sức tích cực trước thông tin Hạ viện Mỹ thông qua thoả thuận nâng trần nợ công Mỹ. Cộng hưởng với đà bùng nổ trong phiên cuối tuần trước, thị trường Việt Nam tiếp tục nổi sóng lớn với GAP tăng hơn 9 điểm ngay khi mở cửa giao dịch, có thời điểm hưng phấn, chỉ số VN-Index thậm chí đã chạm tới mốc 1,103.81 điểm. Tuy nhiên, cũng theo đó, áp lực chốt lời dần nhen nhóm trên thị trường, khiến đà thăng hoa của chỉ số ngày một suy yếu. Kết thúc phiên giao dịch ngày 05/06/2023, chỉ số VN-Index thu hẹp biên độ tăng điểm chỉ còn 6.98 điểm, tiến lên mốc 1,097.82 điểm (+0.64%).
- Thanh khoản thị trường hôm nay có sụt giảm đôi chút với giá trị giao dịch trên sàn HSX trong phiên đạt 17,543.99 tỷ đồng (-4.32%), đồng thời khối lượng giao dịch chỉ ở mức 931.87 triệu cổ phiếu (-8.01%). Dòng tiền trên thị trường hiện tại vẫn đang rất dồi dào, tuy nhiên diễn biến chỉ số lại cho thấy một phần giới đầu tư đang trong trạng thái chốt lời danh mục.
- Sắc xanh tiếp tục lan toả mạnh mẽ trên thị trường với 14/21 nhóm ngành tăng giá tích cực. Trong đó, đa phần các nhóm ngành tăng tích cực nhất hôm nay đều là những nhóm vốn hoá bé, tiêu biểu như Hoá chất (+3.35%), Phân bón (+2.92%), Thủy sản (+2.5%), Cảng biển (+2.18%)... Tuy nhiên động lực tăng điểm chính của thị trường vẫn phụ thuộc vào nhóm cổ phiếu vốn hoá lớn như GAS, MSN, FPT, VHM... Đặc biệt sau thông tin lên kế hoạch huy động 1 tỷ USD từ việc bán cổ phần, cổ phiếu VCB (+3.27%) có một phiên toả sáng và đóng góp tới 3.82 điểm cho chỉ số. Ở chiều ngược lại, áp lực điều chỉnh đang có xu hướng quay trở lại với một số nhóm ngành như BĐS KCN (-1.38%), Dược phẩm (-1.07%) hay Chứng khoán (-1.00%).
- Áp lực bán ròng từ khối ngoại cũng đang dần suy giảm, hôm nay họ chỉ xả hàng nhẹ trên sàn HSX với giá trị giao dịch đạt 112.44 tỷ đồng. Trong đó, áp lực xả hàng lớn chỉ còn ở một số mã như VNM (-97.22 tỷ đồng), HCM (-32.33 tỷ đồng) và CTG (-32.07 tỷ đồng). Ở chiều ngược lại, họ cũng bắt đầu mua ròng trên thị trường một số mã tiêu biểu như VHM (+49.89 tỷ đồng) và SSI (+35.16 tỷ đồng).

Quan điểm thị trường

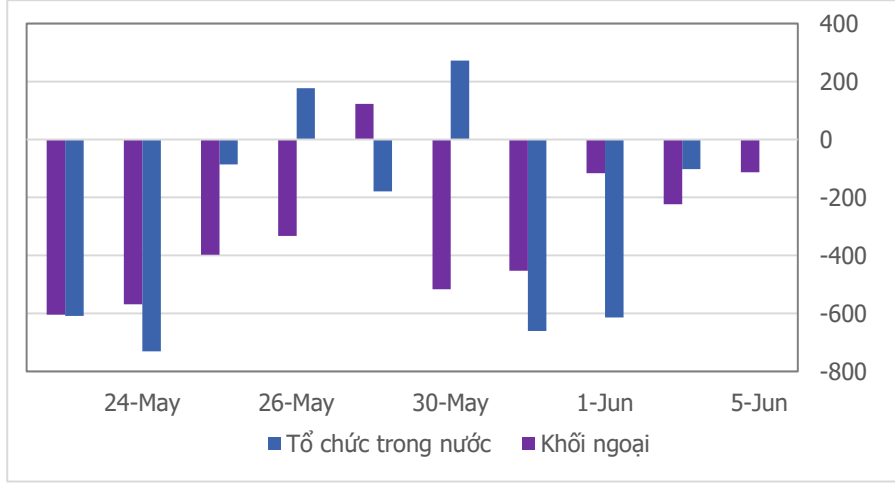
- Áp lực bán chốt lời dâng cao khi VN-Index tiếp cận mốc 1,100 điểm, đặc biệt về cuối phiên chiều lực bán càng mạnh hơn khiến chỉ số thu hẹp đáng kể đà tăng. Dù tăng điểm, nhưng lực tăng của thị trường chủ yếu đến từ nhóm CP vốn hóa lớn như: VCB, MSN, GAS, VNM, PLX... Một số nhóm khác cũng gặp áp lực điều chỉnh sau thời gian tăng trước đó như Chứng khoán (-1%), BĐS Khu công nghiệp (-1.38%), Xây dựng (-0.45%).
- Thanh khoản phiên hôm nay vẫn ở mức cao, dù có sự sụt giảm so với phiên cuối tuần trước. Quan sát phiên hôm nay, chúng tôi nhận thấy áp lực bán đã dâng cao, tuy nhiên tín hiệu đảo chiều chưa xuất hiện một cách rõ nét. Ở thời điểm này, VN-Index đang khá gần mức kháng cự ngắn hạn 1,120 điểm, cộng với áp lực chốt lời khả năng cao sẽ gia tăng hơn vì vậy cần hạn chế việc mua mới. Đồng thời tiếp tục cần bán, hạ tỷ trọng khi VN-Index tiến tới ngưỡng kháng cự 1,120 điểm.
- Một số CP bứt phá đáng chú ý theo quan điểm của chúng tôi phiên hôm nay: HAH, PPC...

Tâm lý thị trường

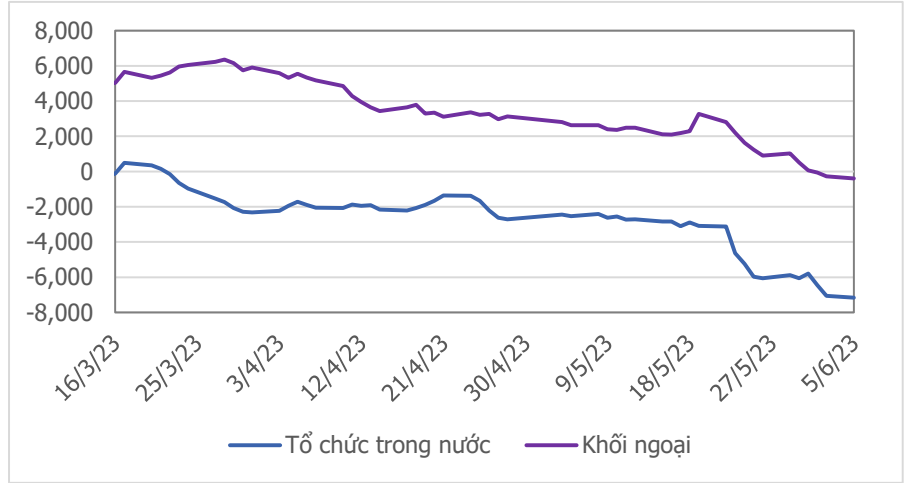
Bì quan ▲ **Hưng phấn**



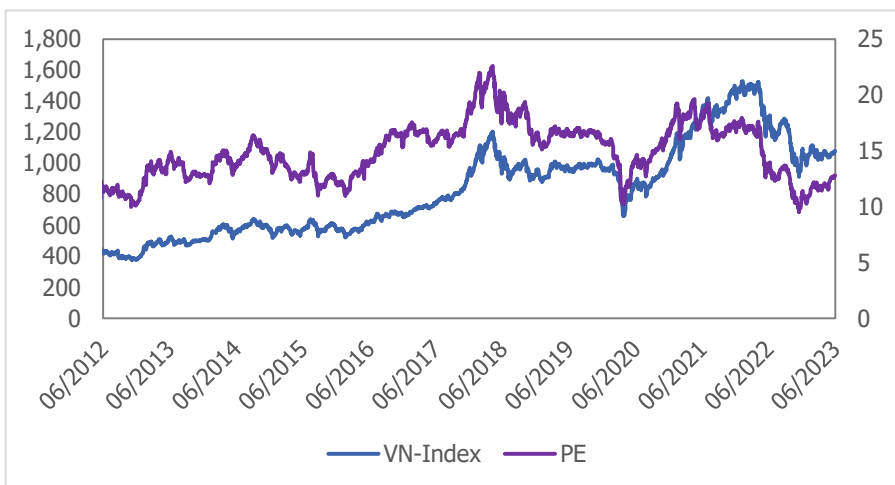
Giao dịch tổ chức trong nước và khối ngoại 10 phiên (tỷ)



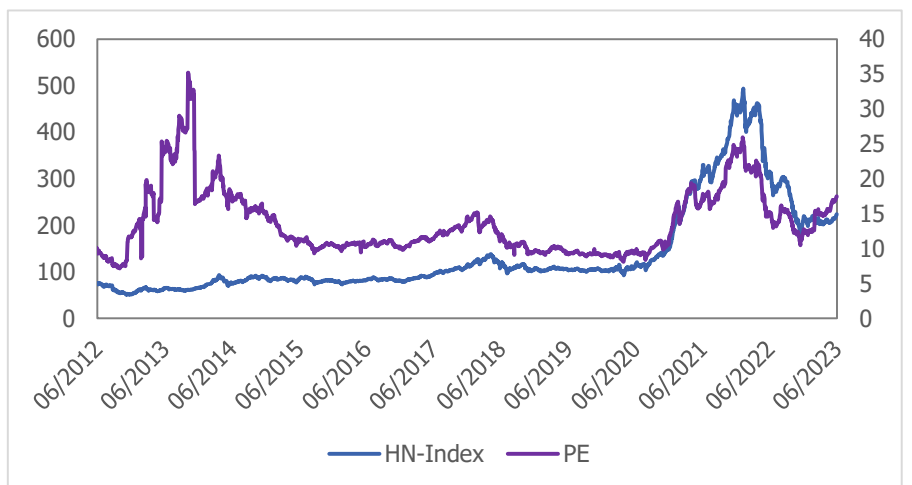
Lũy kế tổ chức trong nước và khối ngoại 3 tháng gần đây (tỷ)



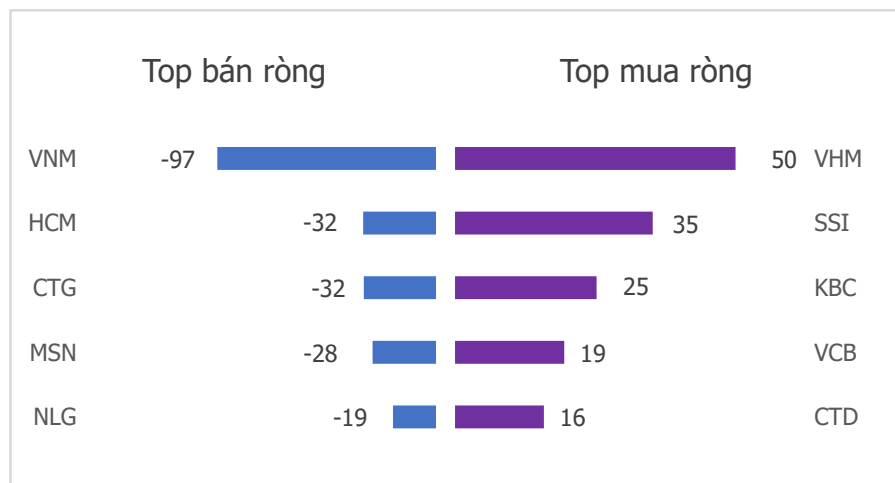
VN Index - PE lịch sử



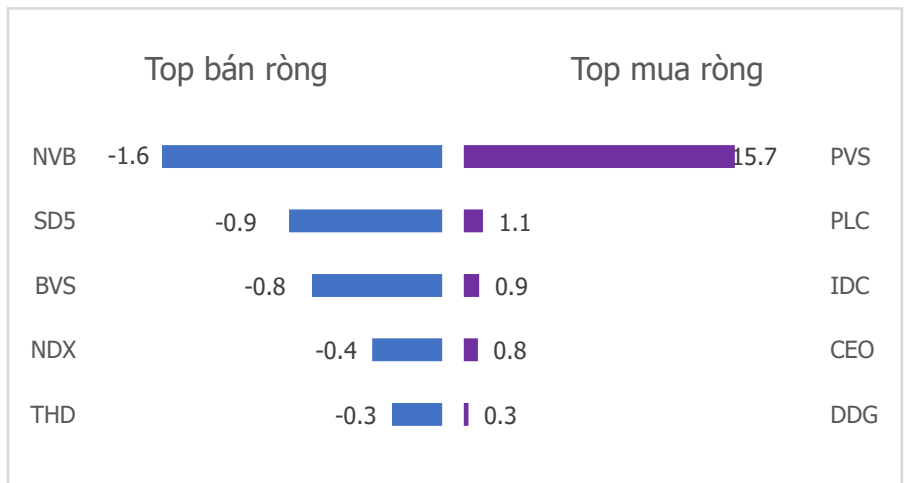
HNX Index - PE lịch sử



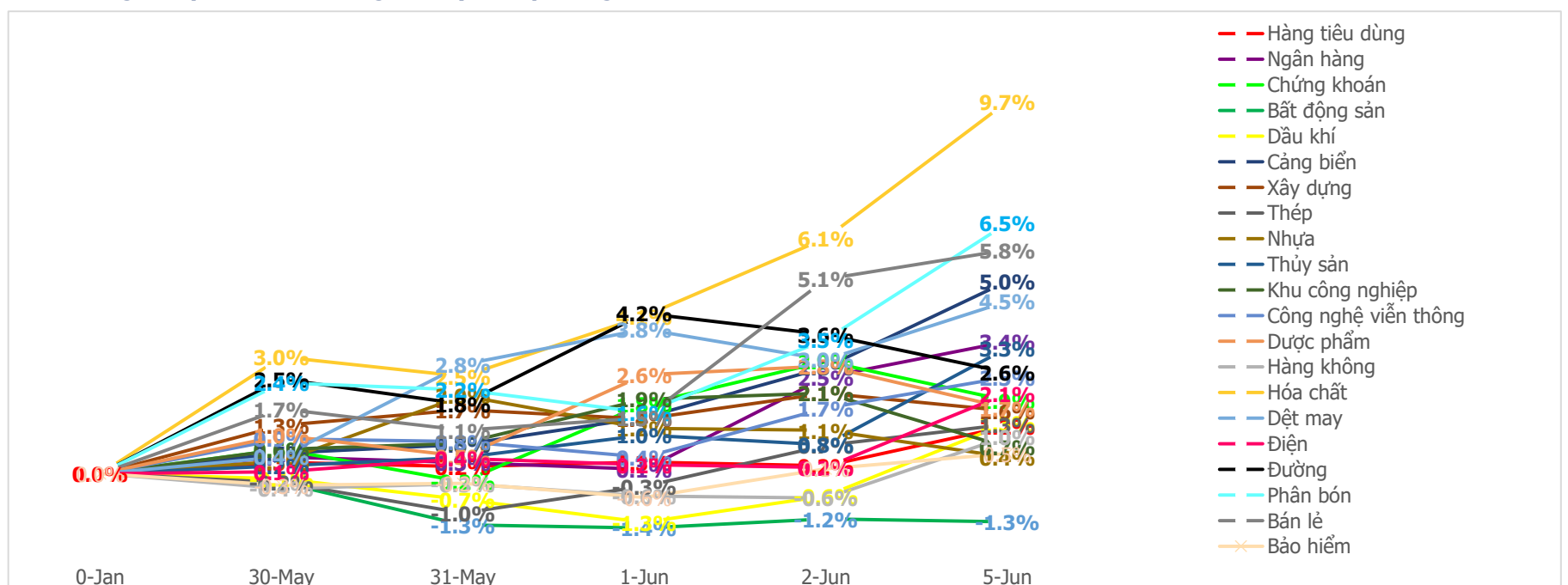
Mua bán ròng khối ngoại HSX phiên gần nhất (tỷ)



Mua bán ròng khối ngoại HNX phiên gần nhất (tỷ)



Diễn biến giao dịch theo nhóm ngành lũy kế 5 phiên gần nhất



Khuyến nghị theo phân tích kỹ thuật



PPC - Công ty Cổ phần Nhiệt điện Phả Lại

Cổ phiếu PPC đang trong xu hướng trung hạn tăng giá tích cực. Theo đà bùng nổ của thị trường, PPC hôm nay cũng có một phiên tăng giá mạnh mẽ vượt qua dải Bollinger Bands với khối lượng gấp 4 lần so với trung bình giao dịch 20 phiên. Thêm vào đó, giá cổ phiếu cũng thành công bứt phá qua vùng kháng cự mạnh tại (15,400 – 15,800). Chúng tôi khuyến nghị NĐT giải ngân tại:

- Vùng mua: 16,100 – 16,700
- Giá mục tiêu: 18,800
- Giá cắt lỗ: 15,200

LIÊN HỆ TRUNG TÂM NGHIÊN CỨU CSI:

Email: csi.research@vncsi.com

Tel: (+84) 24 3926 0099 (109)

Người thực hiện: Lâm Phúc Thành

Chuyên viên Phân tích Kinh tế Vĩ mô và Thị trường Chứng khoán

Email: thanhlp@vncsi.com.vn

Hệ Thống Khuyến Nghị: Hệ thống khuyến nghị của CTCP Chứng khoán Kiến Thiết Việt Nam (CSI) được xây dựng dựa trên mức chênh lệch của giá mục tiêu 12 tháng và giá cổ phiếu trên thị trường tại thời điểm đánh giá.

Xếp hạng	Khi (giá mục tiêu – giá hiện tại)/giá hiện tại
MUA	$\geq 20\%$
KHẢ QUAN	Từ 10% đến 20%
PHÙ HỢP THỊ TRƯỜNG	Từ -10% đến +10%
KÉM KHẢ QUAN	Từ -10% đến -20%
BÁN	$\leq -20\%$

Tuyên bố miễn trách nhiệm: Bản quyền thuộc về Công ty Cổ phần Chứng khoán Kiến Thiết Việt Nam (CSI), những thông tin sử dụng trong báo cáo được thu thập từ những nguồn đáng tin cậy và CSI không chịu trách nhiệm về tính chính xác của chúng. Các nhận định trong báo cáo này dựa trên cơ sở phân tích chi tiết và cẩn thận, theo đánh giá chủ quan của chúng tôi, là hợp lý trong thời điểm đưa ra báo cáo, các nhận định trong báo cáo này có thể thay đổi bất kỳ lúc nào mà không báo trước. Báo cáo này không nên được diễn giải như một đề nghị mua hay bán bất cứ một cổ phiếu nào. CSI sẽ không chịu trách nhiệm đối với tất cả hay bất kỳ thiệt hại nào hoặc sự kiện bị coi là thiệt hại đối với việc sử dụng toàn bộ thông tin hoặc ý kiến của báo cáo này. Báo cáo này không được phép sao chép, tái bản bởi bất kỳ cá nhân hoặc tổ chức nào khi chưa được phép của CSI.

TRỤ SỞ CSI

Tầng 11, Tòa nhà TNR, 54A Nguyễn Chí Thanh, Phường Láng Thượng, Quận Đống Đa, Hà Nội

ĐT: + 84 24 3926 0099 Website: <https://www.vncsi.com.vn>