

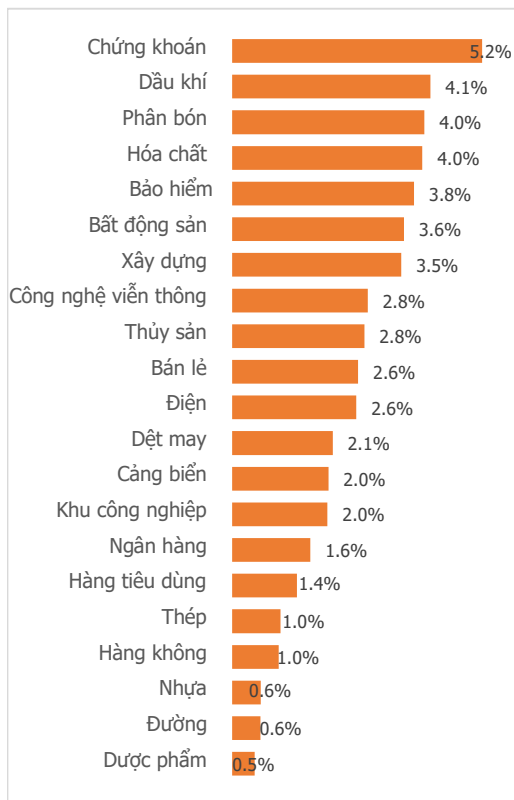
NGÀY 05/10

**ĐỒNG THUẬN TĂNG ĐIỂM CÙNG THẾ GIỚI**

| Tổng quan       | Giá trị  | Thay đổi |
|-----------------|----------|----------|
| Vn-Index        | 1,104.26 | 2.42%    |
| KLGD (triệu CP) | 421.34   | -23.88%  |
| Giá trị (tỷ)    | 9,405.52 | -21.89%  |
| HNXIndex        | 242.12   | 2.76%    |
| KLGD (triệu CP) | 52.93    | -8.23%   |
| Giá trị (tỷ)    | 960.00   | -3.78%   |

| Khối ngoại   | HSX      | HNX   |
|--------------|----------|-------|
| Mua (tỷ)     | 1,237.60 | 8.13  |
| Bán (tỷ)     | 1,013.10 | 10.85 |
| GT ròng (tỷ) | 224.50   | -2.72 |

**Thay đổi giá trong ngày**



**Điểm nhấn giao dịch**

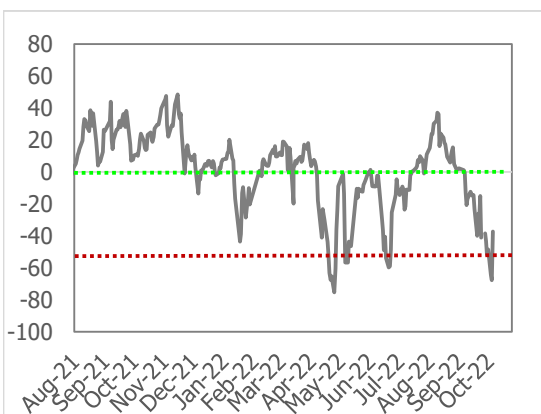
- Những tín hiệu tích cực của lực cầu bắt đáy trong phiên giao dịch hôm qua, cộng với diễn biến rất lạc quan từ thị trường Quốc tế đã giúp chứng trường Việt bứt phá ngay phiên sáng nay. Vn-Index có được sắc xanh ngay khi mở cửa và lan tỏa mạnh trong hầu hết phiên giao dịch. Sự rung lắc chỉ xảy ra khi chỉ số dao động đến ngưỡng kháng cự tâm lý 1,100 nhưng ngay lập tức nhận được sự gia tăng mạnh mẽ từ lực cầu, kéo chỉ số kết phiên tăng 26 điểm (+2.42%) so với mốc tham chiếu, lên mốc 1,104.26.
- Đi cùng tâm lý lạc quan của NĐT trong nước, khối ngoại mua ròng 224.5 tỷ đồng trong phiên giao dịch hôm nay, tập trung mạnh tại VHM (+75 tỷ đồng), CTG (+52.8 tỷ đồng). Ở chiều bán, HPG (-140 tỷ đồng) vẫn tiếp tục là tiêu điểm bán ròng của khối ngoại trong phiên giao dịch hôm nay.
- Sự tích cực thị trường cứ thế lan tỏa đến toàn bộ các nhóm ngành và cổ phiếu. Trong đó sự vận động tích cực của nhóm Bluechips, Ngân hàng, BĐS (+2%), Chứng khoán (+3.5%) đã kéo theo sự gia tăng cho các nhóm ngành khác như Phân bón (+4%), Bán lẻ (+2%).
- Phân tích kỹ thuật:** Vn-Index kết phiên bằng cây nến xanh có bóng nến trên, đi cùng với thanh khoản thấp cho thấy mặc dù chỉ số gia tăng nhưng tâm lý NĐT vẫn đang còn khá thận trọng ở thời điểm hiện tại. Đường hỗ trợ MA(200) - tương ứng với ngưỡng support 1,110 - 1,120 sẽ có khả năng cản trở đà phục hồi Vn-Index trong phiên giao dịch tiếp theo. Nếu vượt qua được ngưỡng này, xác suất hồi phục sẽ được chắc chắn hơn trong thời gian tới.

**Quan điểm thị trường**

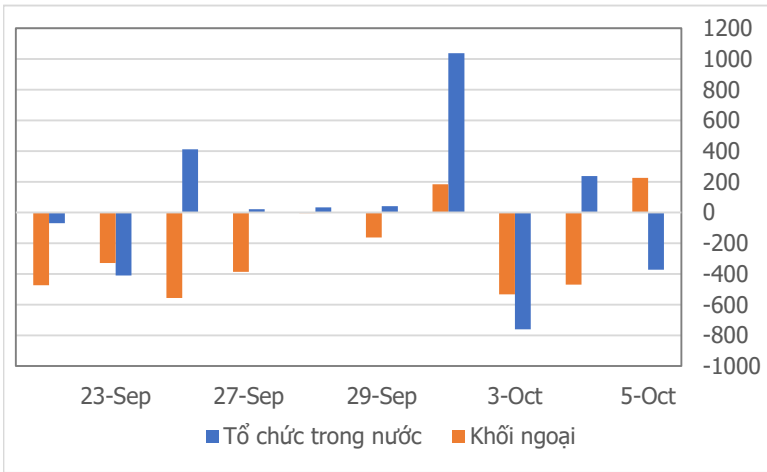
- Sau nhiều phiên đi ngược thị trường chứng khoán quốc tế thì hôm nay chứng trường Việt đã có sự đồng thuận với xu hướng xanh điểm của các chỉ số lớn trên thế giới. Sắc xanh tràn ngập ngay khi mở cửa và càng giao dịch thì lực mua càng tăng mạnh, kéo Vn-Index phục hồi tăng điểm rất tương. Đi đầu trong sự bứt phá hôm nay phải kể đến các nhóm CP: BĐS, Chứng khoán, Ngân hàng – "Kiềng 3 chân" mỗi khi thị trường thức giấc đều không thể thiếu. Bên cạnh đó còn rất nhiều ngành tăng rất mạnh như Xây dựng, Bán lẻ, Dầu khí, Phân bón, Điện...
- Phiên tăng điểm hôm nay như cơn mưa mùa hạ, là liều thuốc chữa thần kỳ giúp nhà đầu tư giải tỏa tâm lý sau nhiều phiên đỏ mắt nhìn danh mục sụt giảm trong tuyệt vọng. Tuy nhiên, phiên hồi phục hôm nay chưa có sự đồng thuận của thanh khoản, nên việc xác nhận xu hướng tăng điểm sẽ là quá sớm. Khả năng đây chỉ là nhịp hồi kỹ thuật có xác suất khá cao để test ngưỡng kháng cự (1,145 - 1,160) điểm. Vì vậy việc mở thêm vị thế mua đuổi trong các phiên kế tiếp theo quan điểm của chúng tôi vẫn rất rủi ro, chúng ta chỉ nên gia tăng tỷ trọng ở các mã đã có lợi nhuận khi thị trường có nhịp chỉnh nhẹ.
- Chúng tôi vẫn duy trì quan điểm căn bán, hạ tỷ trọng trong các phiên tới khi Vn-Index tiếp cận mức kháng cự (1,145 - 1,160) điểm.

**Tâm lý thị trường**

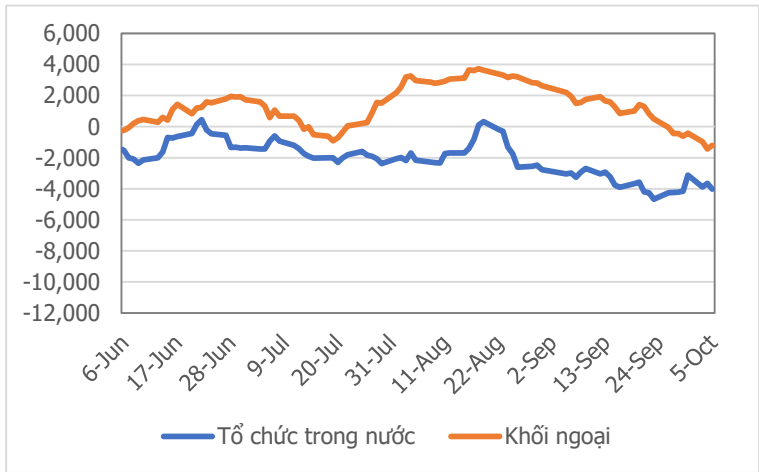
Bị quan Hưng phấn



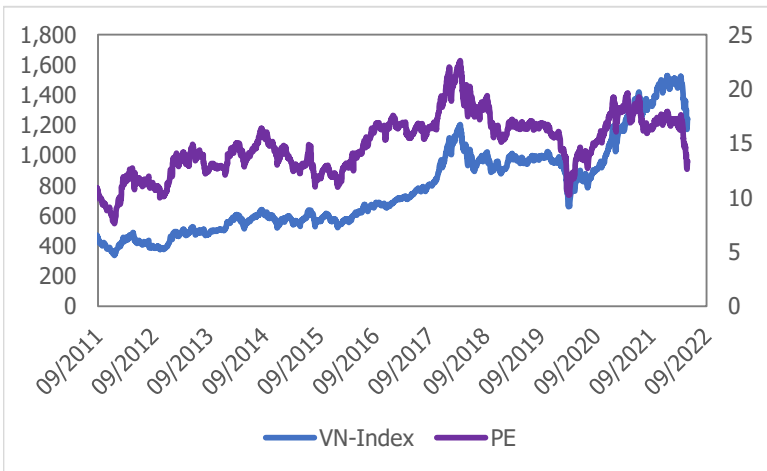
**Giao dịch tổ chức trong nước và khối ngoại 10 phiên (tỷ)**



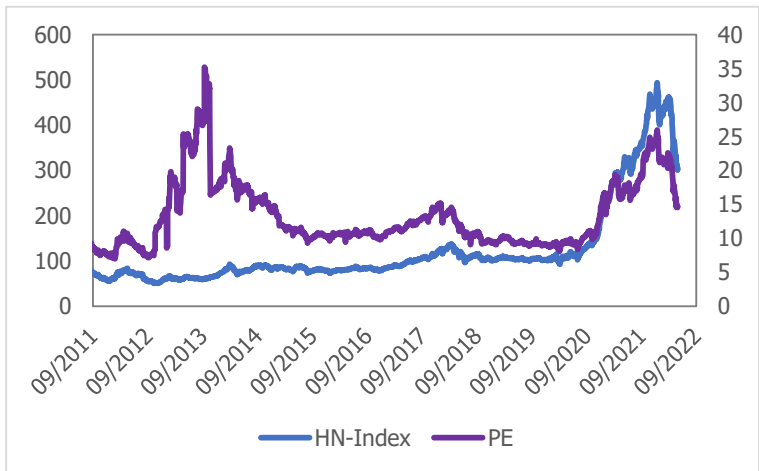
**Lũy kế tổ chức trong nước và khối ngoại từ đầu năm (tỷ)**



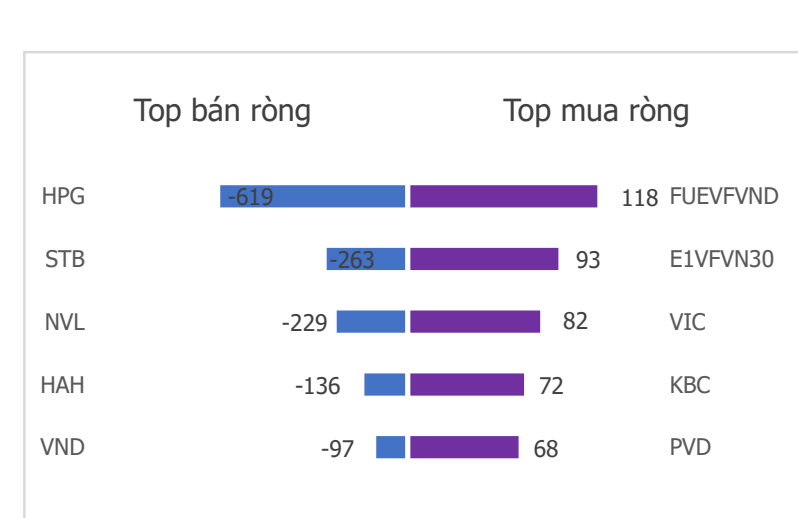
**VN Index - PE lịch sử**



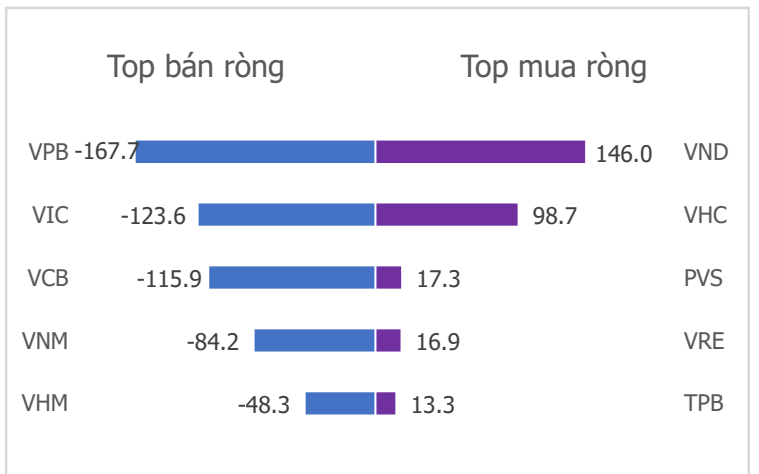
**HNX Index - PE lịch sử**



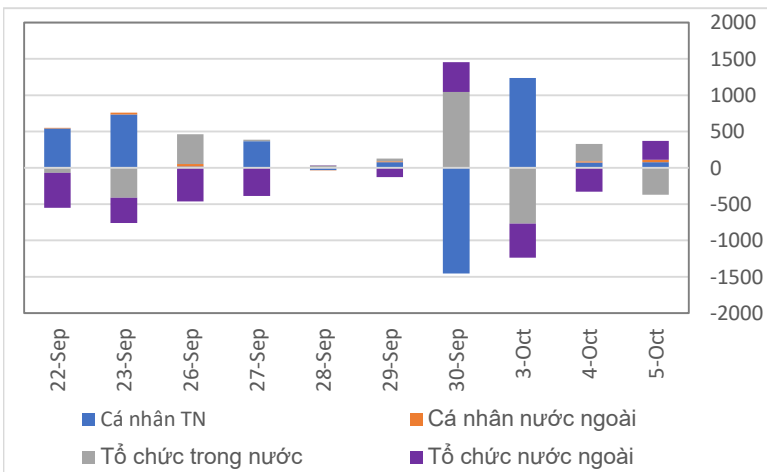
**Top mua bán ròng khối ngoại 5 phiên gần nhất HSX (tỷ)**



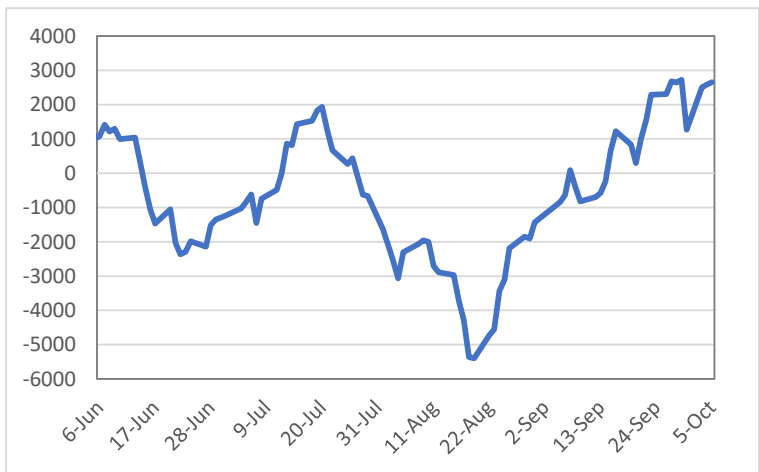
**Top mua bán ròng khối ngoại 5 phiên gần nhất HNX (tỷ)**



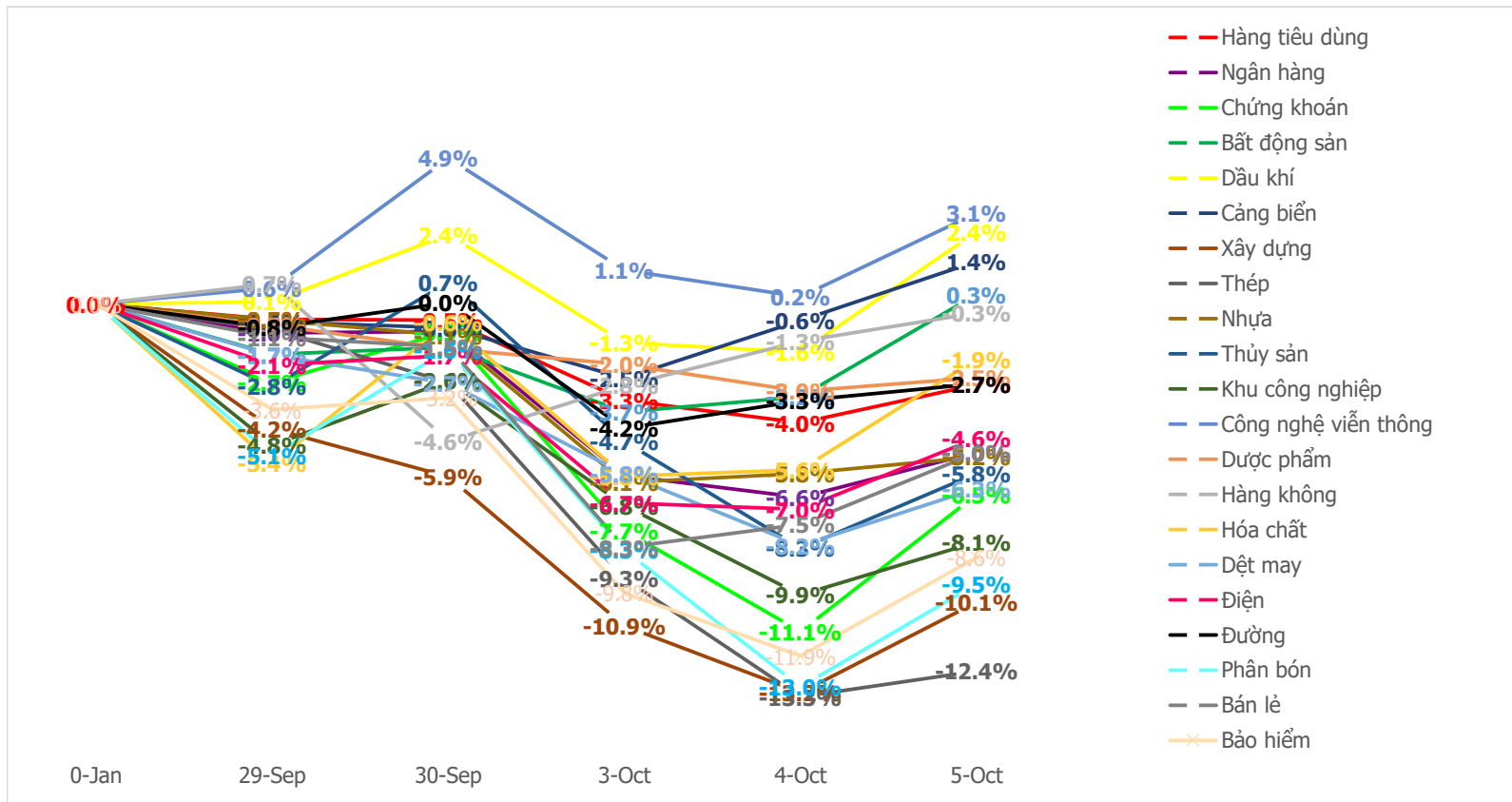
**Giao dịch theo nhà đầu tư 10 phiên gần nhất (tỷ)**



**Giao dịch nhà đầu tư cá nhân trong nước lũy kế (tỷ)**



**Diễn biến giao dịch theo nhóm ngành lũy kế 5 phiên gần nhất**



LIÊN HỆ TRUNG TÂM NGHIÊN CỨU CSI: [csi.research@vncsi.com](mailto:csi.research@vncsi.com)  
Tel: [\(+84\) 24 3926 0099 \(109\)](tel:+842439260099)

**Người thực hiện: Nguyễn Phương Linh**

Chuyên viên Phân tích Kinh tế Vĩ mô và Thị trường Chứng khoán  
Email: [linhnp@vncsi.com.vn](mailto:linhnp@vncsi.com.vn)

---

**Hệ Thống Khuyến Nghị:** Hệ thống khuyến nghị của CTCP Chứng khoán Kiến Thiết Việt Nam (CSI) được xây dựng dựa trên mức chênh lệch của giá mục tiêu 12 tháng và giá cổ phiếu trên thị trường tại thời điểm đánh giá.

| Xếp hạng           | Khi (giá mục tiêu – giá hiện tại)/giá hiện tại |
|--------------------|--|
| MUA                | $\geq 20\%$                                    |
| KHẢ QUAN           | Từ 10% đến 20%                                 |
| PHÙ HỢP THỊ TRƯỜNG | Từ -10% đến +10%                               |
| KÉM KHẢ QUAN       | Từ -10% đến - 20%                              |
| BÁN                | $\leq -20\%$                                   |

**Tuyên bố miễn trách nhiệm:** Bản quyền thuộc về Công ty Cổ phần Chứng khoán Kiến Thiết Việt Nam (CSI), những thông tin sử dụng trong báo cáo được thu thập từ những nguồn đáng tin cậy và CSI không chịu trách nhiệm về tính chính xác của chúng. Các nhận định trong bản báo cáo này dựa trên cơ sở phân tích chi tiết và cẩn thận, theo đánh giá chủ quan của chúng tôi, là hợp lý trong thời điểm đưa ra báo cáo, các nhận định trong báo cáo này có thể thay đổi bất kỳ lúc nào mà không báo trước. Báo cáo này không nên được diễn giải như một đề nghị mua hay bán bất cứ một cổ phiếu nào. CSI sẽ không chịu trách nhiệm đối với tất cả hay bất kỳ thiệt hại nào hoặc sự kiện bị coi là thiệt hại đối với việc sử dụng toàn bộ thông tin hoặc ý kiến của báo cáo này. Báo cáo này không được phép sao chép, tái bản bởi bất kỳ cá nhân hoặc tổ chức nào khi chưa được phép của CSI.

#### TRỤ SỞ CSI

Tầng 11, Tòa nhà TNR, 54A Nguyễn Chí Thanh, Phường Láng Hạ, Quận Đống Đa, Hà Nội  
ĐT: + 84 24 3926 0099 Webiste: <https://www.vncsi.com.vn>