

NGÀY 06/04

# "ĐÁNH ÚP" CUỐI PHIÊN, CHỈ SỐ BỐC HƠI GẦN 10 ĐIỂM

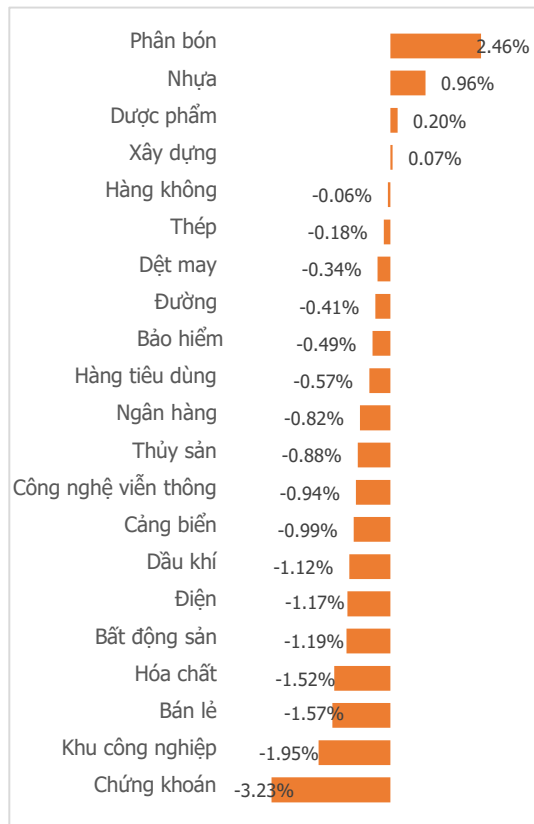
Tổng quan	Giá trị	Thay đổi
Vn-Index	1,070.91	-0.92%
KLGD (triệu CP)	985.60	25.82%
Giá trị (tỷ)	15,778.59	22.74%
HNXIndex	211.43	-0.54%
KLGD (triệu CP)	152.49	25.22%
Giá trị (tỷ)	2,139.60	31.85%

Khối ngoại	HSX	HNX
Mua (tỷ)	602.79	10.04
Bán (tỷ)	829.94	25.43
GT ròng (tỷ)	-227.15	-15.39

## Điểm nhận giao dịch

- Những nỗ lực giữ điểm chỉ số VN-Index nhiều ngày qua đã thất bại toàn tập. Mở cửa trong sắc xanh với đà tăng điểm cuối phiên chiều qua, thế nhưng thị trường chỉ giữ được sự tích cực ấy trong ít phút. Sau đó, chỉ số tiếp tục giằng co dữ dội quanh mốc tham chiếu với biên độ chỉ +/-3 điểm. Tưởng chừng thị trường sẽ không có quá nhiều biến động và tiếp tục diễn biến như 2 phiên trước, đột nhiên chỉ trong 15 phút cuối phiên khớp lệnh liên tục, phe bán đã chốt hạ toàn bộ phe mua với một pha "đánh úp" đầy bất ngờ khiến thị trường lao dốc mạnh mẽ. Kết thúc phiên giao dịch ngày 06/04/2023, chỉ số VN-Index tụt 9.95 điểm, quay trở về mốc 1,070.91 điểm (-0.92%).
- Thanh khoản trên thị trường bùng nổ mạnh mẽ nhất trong nhiều ngày qua với giá trị giao dịch trên sàn HSX lên tới 15,778.59 tỷ đồng (+22.74%) cùng khối lượng giao dịch đạt 985.6 triệu cổ phiếu (+25.82%). Thanh khoản tăng đột biến cùng đà lao dốc của chỉ số, đặc biệt vào 30 phút cuối phiên giao dịch, cho ta thấy áp lực chốt lời mạnh mẽ, khả năng hình thành một đợt bán tháo mới là hoàn toàn có thể.
- Cùng với pha "cua gấp" của chỉ số, toàn thị trường có tới 17/21 nhóm ngành giảm điểm. Trong đó, nhóm điều chỉnh mạnh nhất trong phiên hôm nay không ai khác ngoài Chứng khoán (-3.23%). Kéo theo đó, tâm lý chốt lời lan ra hàng loạt các nhóm ngành khác như BĐS KCN (-1.95%), Bán lẻ (-1.57%), Hoá chất (-1.52%), BĐS (-1.19%)... Duy chỉ còn một vài nhóm ngành vốn hoá bé vẫn giữ được sắc xanh tích cực, trong đó nổi bật nhất là nhóm Phân bón (+2.46%) với đà tăng mạnh mẽ.
- Hôm qua mua ròng bao nhiêu, hôm nay khối ngoại "mang trả" lại toàn bộ với lượng bán ròng trên sàn HSX đạt 227.15 tỷ đồng. Trong đó, họ hạ tỷ trọng danh mục đều ở nhiều mã, tiêu biểu như KDH (-44.19 tỷ đồng), STB (-40.66 tỷ đồng), DXG (-40.17 tỷ đồng)... Ở chiều ngược lại, họ chỉ mua ròng ở một vài mã như HDB (+52.83 tỷ đồng) và VRE (+26.19 tỷ đồng).

## Thay đổi giá trong ngày

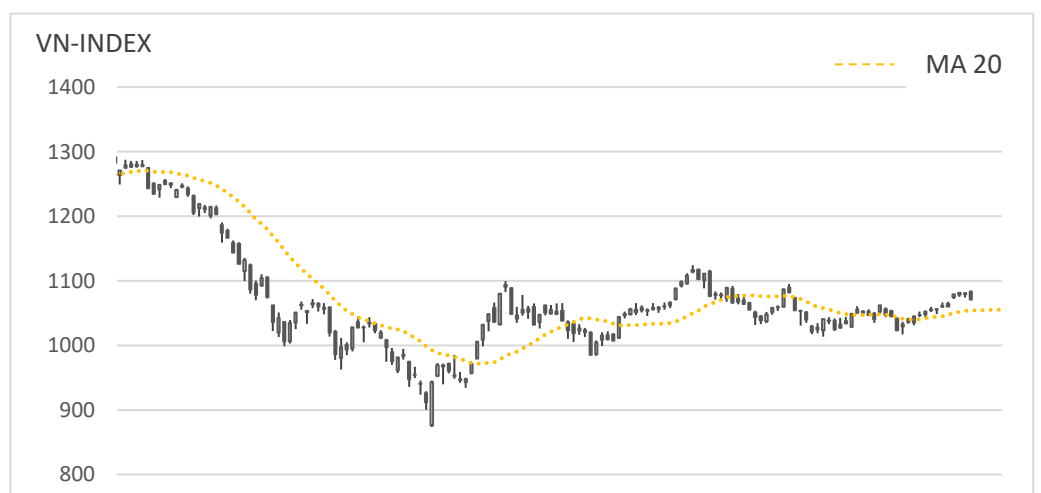
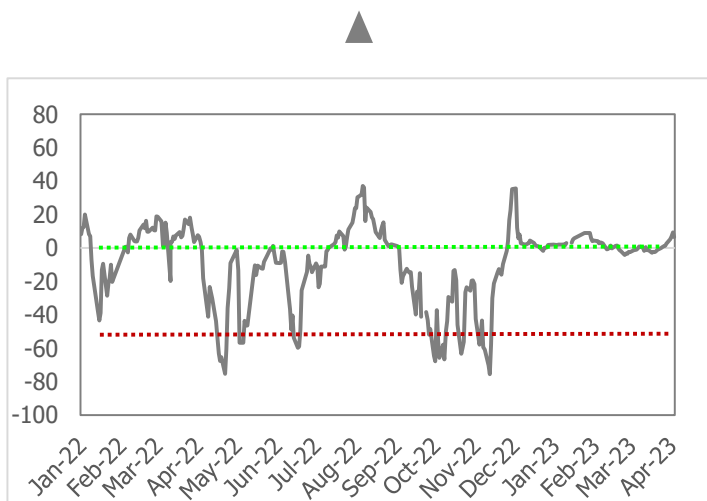


## Quan điểm thị trường

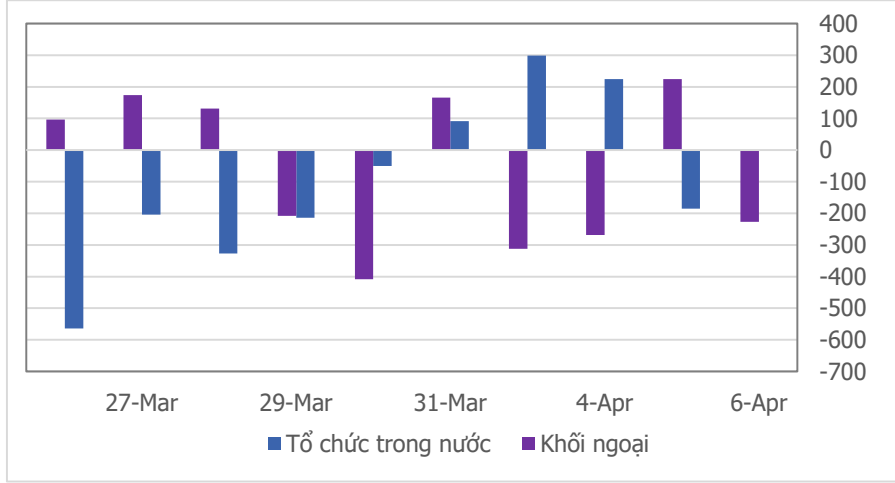
- Mở cửa tăng tốt, nhưng là Bull Trap để đến cuối phiên VN-Index đảo chiều giảm điểm mạnh. Trong đó nhóm giảm sâu nhất là dòng Chứng (-3.23%) sau nhiều phiên tăng ấn tượng trước đó, theo sau là các nhóm BĐS Khu công nghiệp (-1.95%), Bán lẻ (-1.57%)... Ở chiều ngược lại, sắc xanh chỉ duy trì ở những nhóm CP vốn hóa bé như Phân bón (+2.46%), Nhựa (+0.96%)... là không đủ sức kéo thị trường trước áp lực bán mạnh ở những nhóm vốn hóa lớn hơn.
- Phiên giảm hôm nay với thanh khoản tăng cao (cao nhất trong 2 tháng trở lại đây) cho thấy áp lực chốt lời dâng cao. Tuy nhiên, điều đó là không quá bất ngờ vì VN-Index đã dập dùi quanh ngưỡng kháng cự mạnh 1,080 điểm 3 phiên mà không bứt phá được. Xét về xu hướng, dù biên độ giảm mạnh cộng với khối lượng lớn nhưng xu hướng tích cực theo quan điểm của chúng tôi là chưa bị triệt tiêu sau phiên hôm nay. Các mốc hỗ trợ 1,067 hay 1,059 sẽ là những ngưỡng hỗ trợ mạnh trong các phiên tới. Chúng tôi đã khuyến nghị quý nhà đầu tư liên tục chốt lời tại quanh ngưỡng 1,080 điểm, vậy nên chúng ta cũng nên lưu tâm đến các ngưỡng hỗ trợ trên và túc tắc mở vị thế mua mới, ưu tiên dòng CP BĐS, Xây dựng.

## Tâm lý thị trường

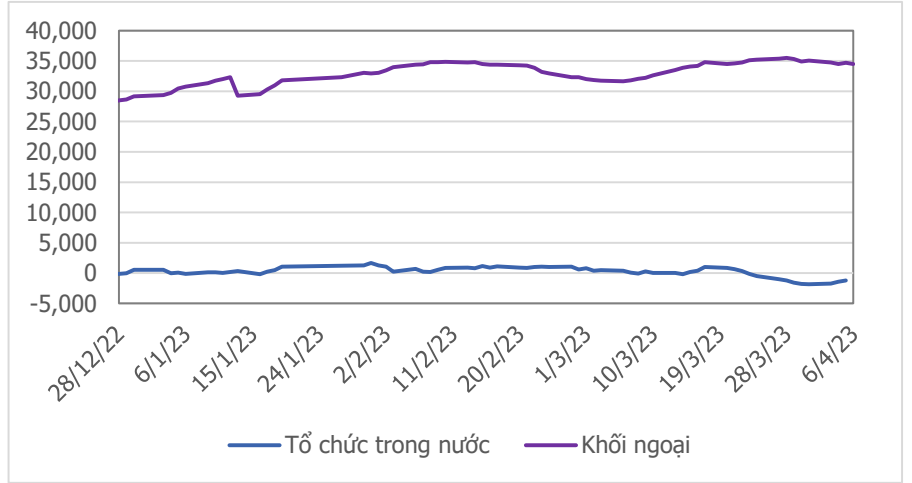
Bì quan Hưng phấn



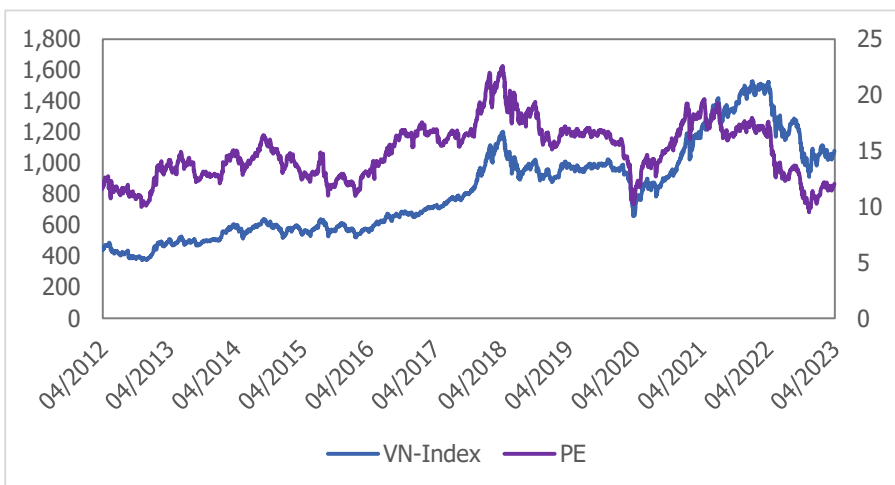
**Giao dịch tổ chức trong nước và khối ngoại 10 phiên (tỷ)**



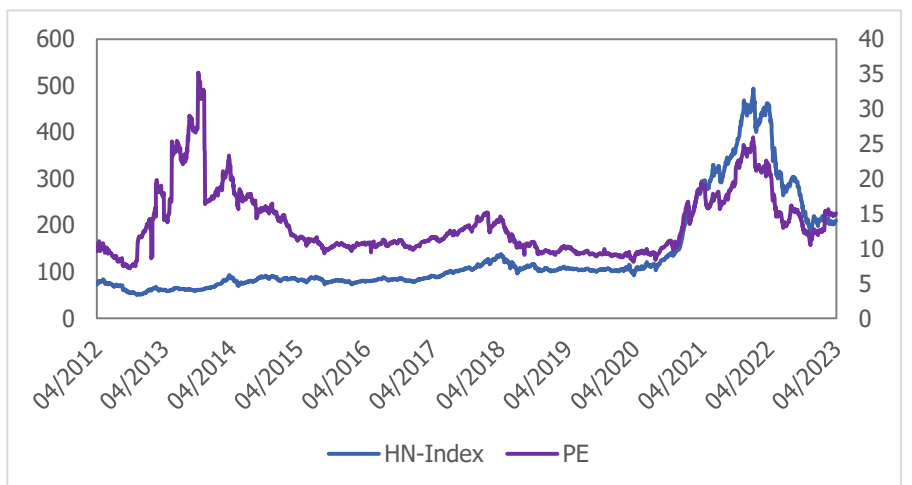
**Lũy kế tổ chức trong nước và khối ngoại 3 tháng gần đây (tỷ)**



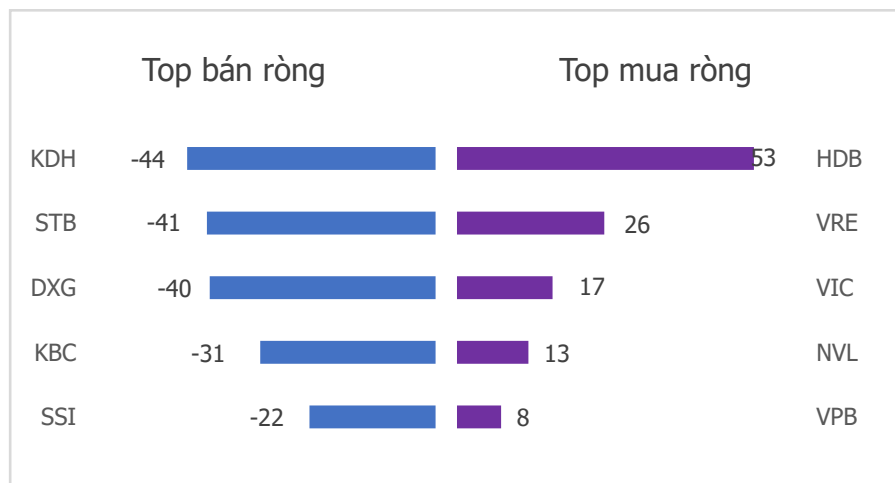
**VN Index - PE lịch sử**



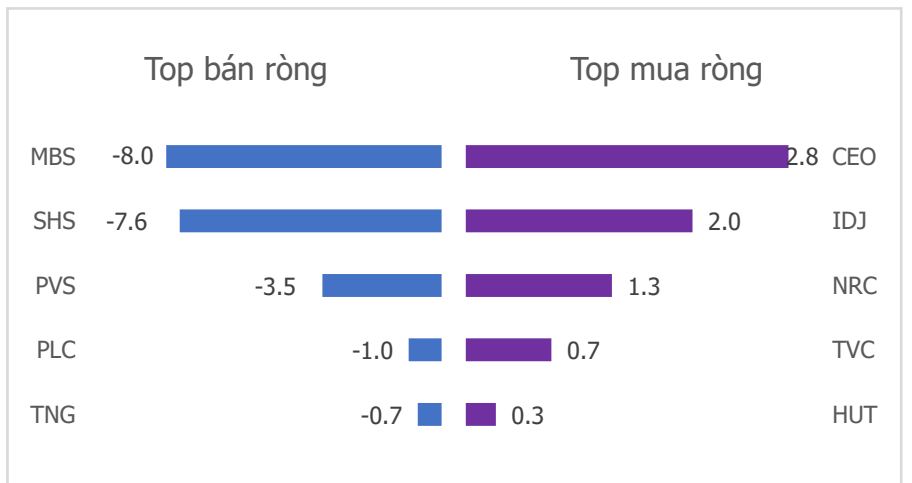
**HNX Index - PE lịch sử**



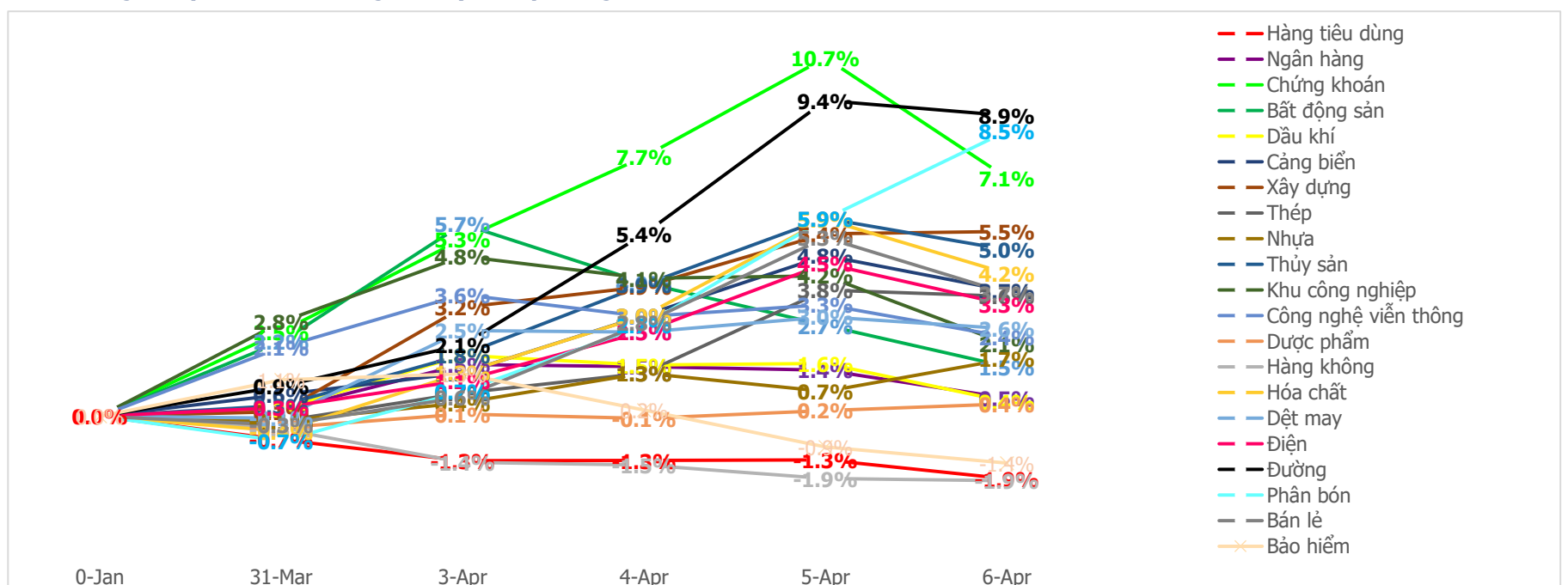
**Top mua bán ròng khối ngoại phiên gần nhất HSX (tỷ)**



**Top mua bán ròng khối ngoại phiên gần nhất HNX (tỷ)**



**Diễn biến giao dịch theo nhóm ngành lũy kế 5 phiên gần nhất**



**LIÊN HỆ TRUNG TÂM NGHIÊN CỨU CSI:**Email: [csi.research@vncsi.com](mailto:csi.research@vncsi.com)Tel: **(+84) 24 3926 0099 (109)****Người thực hiện: Lâm Phúc Thành**

Chuyên viên Phân tích Kinh tế Vĩ mô và Thị trường Chứng khoán

Email: [thanhlp@vncsi.com.vn](mailto:thanhlp@vncsi.com.vn)

**Hệ Thống Khuyến Nghị:** Hệ thống khuyến nghị của CTCP Chứng khoán Kiến Thiết Việt Nam (CSI) được xây dựng dựa trên mức chênh lệch của giá mục tiêu 12 tháng và giá cổ phiếu trên thị trường tại thời điểm đánh giá.

Xếp hạng	Khi (giá mục tiêu – giá hiện tại)/giá hiện tại
MUA	$\geq 20\%$
KHẢ QUAN	Từ 10% đến 20%
PHÙ HỢP THỊ TRƯỜNG	Từ -10% đến +10%
KÉM KHẢ QUAN	Từ -10% đến - 20%
BÁN	$\leq -20\%$

**Tuyên bố miễn trách nhiệm:** Bản quyền thuộc về Công ty Cổ phần Chứng khoán Kiến Thiết Việt Nam (CSI), những thông tin sử dụng trong báo cáo được thu thập từ những nguồn đáng tin cậy và CSI không chịu trách nhiệm về tính chính xác của chúng. Các nhận định trong bản báo cáo này dựa trên cơ sở phân tích chi tiết và cẩn thận, theo đánh giá chủ quan của chúng tôi, là hợp lý trong thời điểm đưa ra báo cáo, các nhận định trong báo cáo này có thể thay đổi bất kỳ lúc nào mà không báo trước. Báo cáo này không nên được diễn giải như một đề nghị mua hay bán bất cứ một cổ phiếu nào. CSI sẽ không chịu trách nhiệm đối với tất cả hay bất kỳ thiệt hại nào hoặc sự kiện bị coi là thiệt hại đối với việc sử dụng toàn bộ thông tin hoặc ý kiến của báo cáo này. Báo cáo này không được phép sao chép, tái bản bởi bất kỳ cá nhân hoặc tổ chức nào khi chưa được phép của CSI.

**TRỤ SỞ CSI**

Tầng 11, Tòa nhà TNR, 54A Nguyễn Chí Thanh, Phường Láng Hạ, Quận Đống Đa, Hà Nội

ĐT: + 84 24 3926 0099 Website: <https://www.vncsi.com.vn>