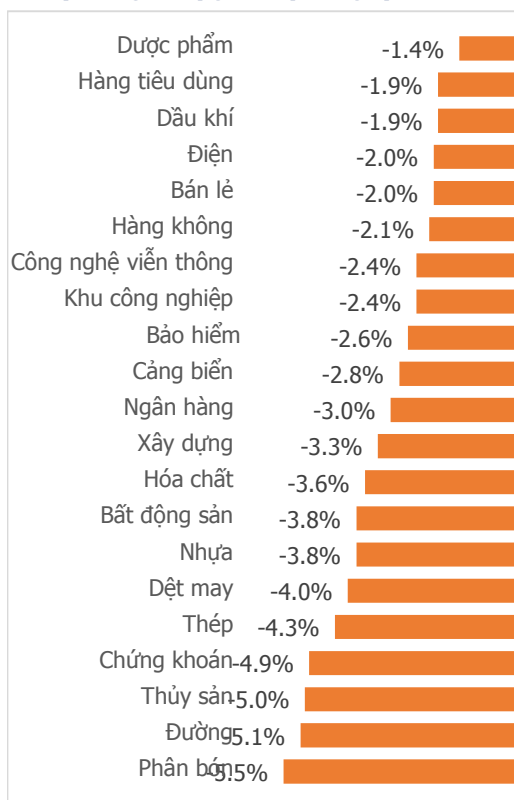
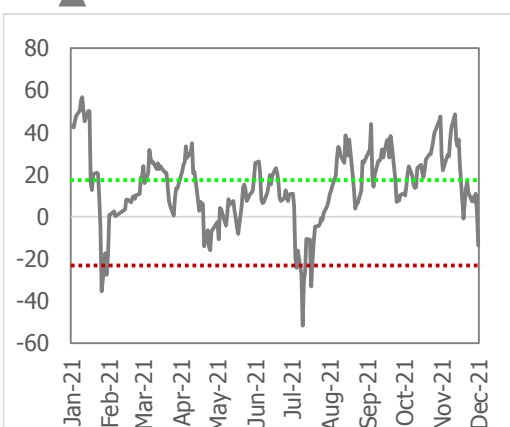


NGÀY 06/12

Tổng quan	Giá trị	Thay đổi
VN-Index	1,413.58	-2.06%
KLGD (triệu cp)	1,001.07	-5.48%
Giá trị (tỷ)	31,183.88	-4.50%
HNXIndex	435.85	-2.99%
KLGD (triệu cp)	155.77	-2.54%
Giá trị (tỷ)	4,093.86	-1.68%

Khối ngoại	HSX	HNX
Mua (tỷ)	1,753.18	14.92
Bán (tỷ)	1,439.08	18.17
GT ròng (tỷ)	314.10	-3.25

Thay đổi giá trị giao dịch ngày

Tâm lý thị trường
Bi quan Hưng phấn

TÁT NƯỚC THEO MƯA
Điểm nhấn giao dịch

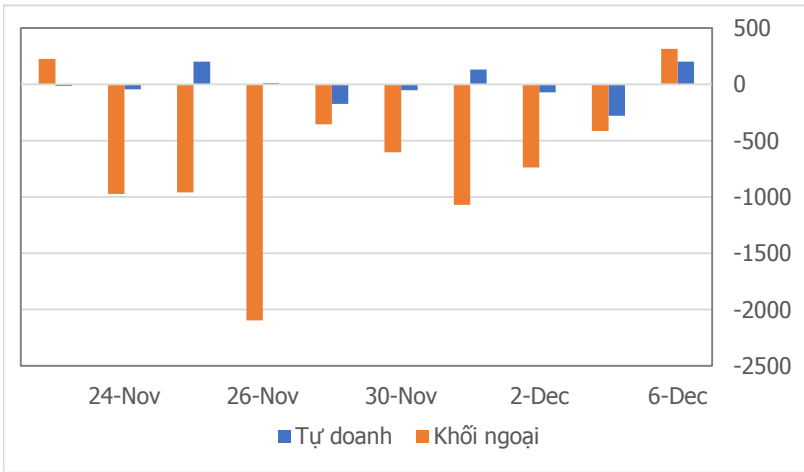
- Cơ bản của thị trường tiếp tục từ tuần giao dịch trước tiếp tục kéo dài sang phiên giao dịch đầu tuần này. Mất thêm gần 40 điểm trong phiên hôm nay, chỉ trong vòng 2 ngày giao dịch, VN-Index đã bị "thối bay" gần 70 điểm. "Cứu tinh" của thị trường ở thời điểm hiện tại đang là mốc hỗ trợ mạnh 1.400 điểm. VN-Index có cú bật khá tốt tại mốc hỗ trợ này khi dòng tiền bắt đáy đã "kê lệnh" chờ sẵn tại đây. Kết thúc phiên giao dịch đầu tuần mới, VN-Index lại có thêm một ngày đáng quên và tạm lui về mốc 1.413,58 điểm.
- Thông tin về gói kích thích mới được đề xuất lên Quốc hội trị giá hơn 843 nghìn tỷ đã tạo hiệu ứng tâm lý tích cực và làm bệ đỡ cho thị trường khá tốt vào đầu phiên sáng. Tuy nhiên trước một tâm lý thận trọng bao trùm toàn thị trường, áp lực bán từ nhóm ngành này lan sang nhóm ngành khác khiến chỉ số đã "thất thủ" trong phiên chiều.
- Theo thông tin chúng tôi mới cập nhật, số tài khoản mở mới trong tháng 11 đã đạt con số cao nhất mọi thời đại - 221 nghìn tài khoản, cao hơn mức đỉnh tháng 6 là hơn 80 nghìn tài khoản. Chúng tôi kỳ vọng diễn biến này sẽ tiếp tục và tạo lực cầu tốt cho thị trường trong thời gian tới.
- Không có một nhóm ngành nào thoát khỏi "cơn bão" ngày hôm nay. Thậm chí, đã có nhiều nhóm ngành ghi nhận mức giảm mạnh như Chứng khoán (-5,5%), Thép (-5,6%), Thủy sản (-5,4%), Phân bón (-5,3%)... với trạng thái "trắng bên mua" trên hàng loạt cổ phiếu.
- Khối ngoại bất ngờ mua ròng hơn 308 tỷ trên HSX, chấm dứt chuỗi 8 phiên bán ròng liên tiếp. Các cổ phiếu được khối ngoại mua ròng mạnh như VHM, SSI, VND cũng chính là các cổ phiếu "lội dòng" thị trường giữ được mức giá xanh. Như vậy có thể thấy xu hướng mua ròng của khối ngoại hôm nay không phải là "bắt đáy" mà đơn thuần chỉ là cơ cấu danh mục.

Quan điểm thị trường

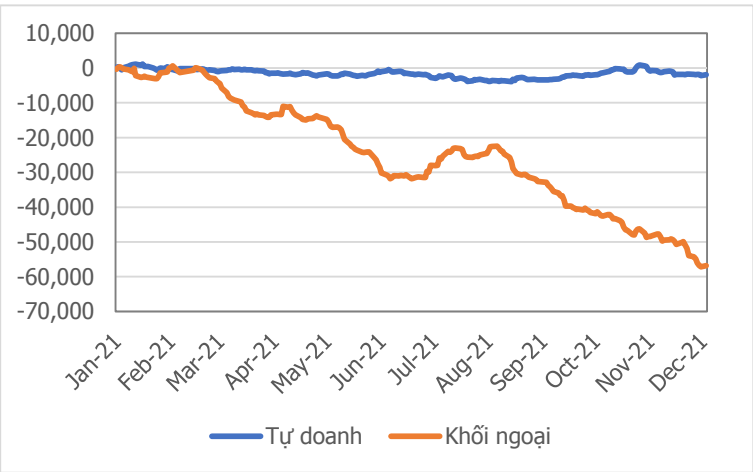
Mở cửa xanh điểm nhẹ, nhưng càng giao dịch thì sắc đỏ càng chiếm lĩnh thị trường. Kết phiên Vn-index có phiên giảm mạnh thứ 2 liên tiếp với khối lượng cũng ở mức cao. Điểm tích cực là về cuối phiên, Vn-index đã thu hẹp đà giảm một phần, bảo vệ thành công ngưỡng hỗ trợ mạnh 1.400 điểm. Xu hướng thị trường sẽ thế nào sau 2 phiên giảm mạnh? Quan sát trong 2 phiên gần đây, điều chúng ta dễ nhận ra là áp lực bán đang áp đảo so với chiều hướng mua. Điểm sáng trong phiên hôm nay là xuất hiện lực cầu bắt đáy khá lớn tại ngưỡng gần 1.400 điểm, giúp Vn-index tạm thời giữ vững ngưỡng hỗ trợ này. Mốc (1.400 – 1.420) chúng tôi kỳ vọng đã thành hiện thực trong phiên hôm nay và khả năng sẽ có nhịp hồi trong các phiên kế tiếp. Tuy nhiên, xung lực bán là rất mạnh và xác suất khá cao là sau nhịp hồi phục sẽ tiếp tục tiếp diễn xu hướng điều chỉnh. Vì vậy, Chúng tôi chưa khuyến nghị giải ngân mạnh nếu các phiên sau tăng điểm, thậm chí tiếp tục ưu tiên căn bán khi Vn-index hồi phục lên mốc (1.430-1.435) điểm. Với 2 phiên giảm mạnh liên tiếp, chúng tôi kỳ vọng sau nhịp hồi phục, Vn-index sẽ hướng tới ngưỡng hỗ trợ mạnh hơn (1.375 – 1.380) điểm, tại mốc này chúng tôi cho rằng sẽ xuất hiện lực cầu lớn giúp Vn-index đảo chiều tăng điểm trở lại.



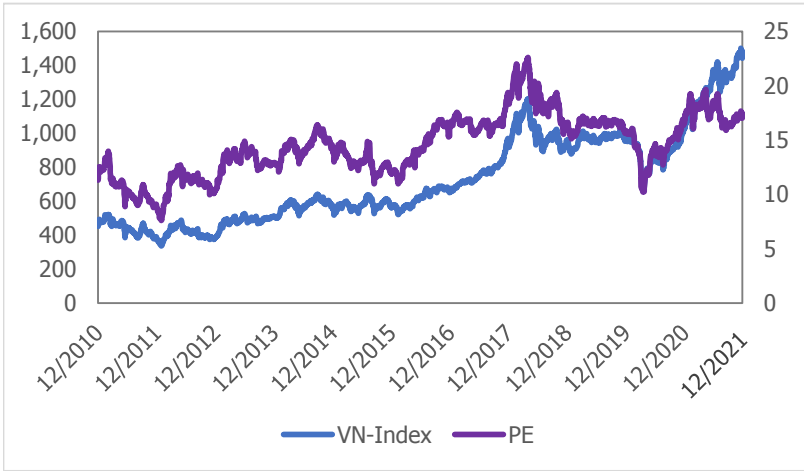
Giao dịch tự doanh và khối ngoại 10 phiên gần nhất (tỷ)



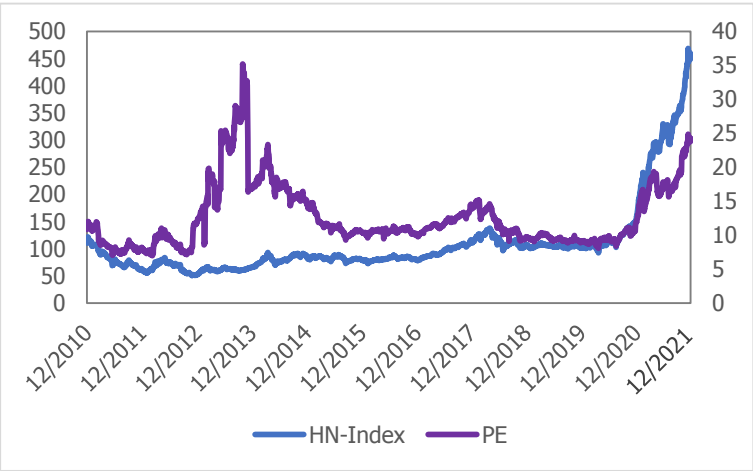
Giá trị lũy kế tự doanh và khối ngoại từ đầu năm (tỷ)



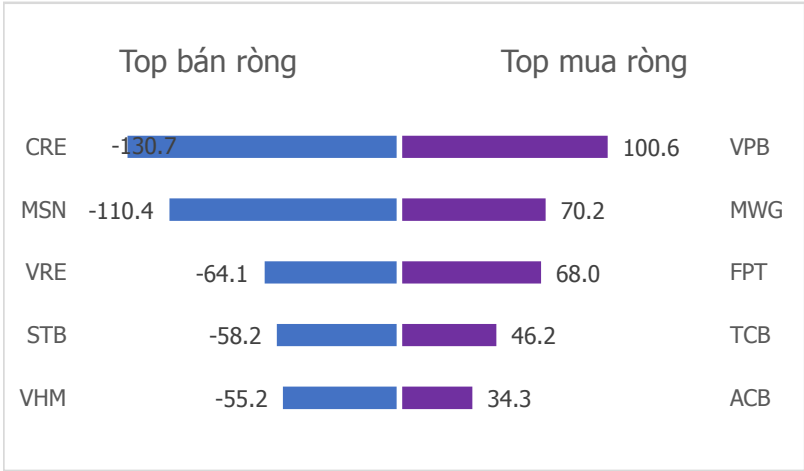
VN Index - PE lịch sử



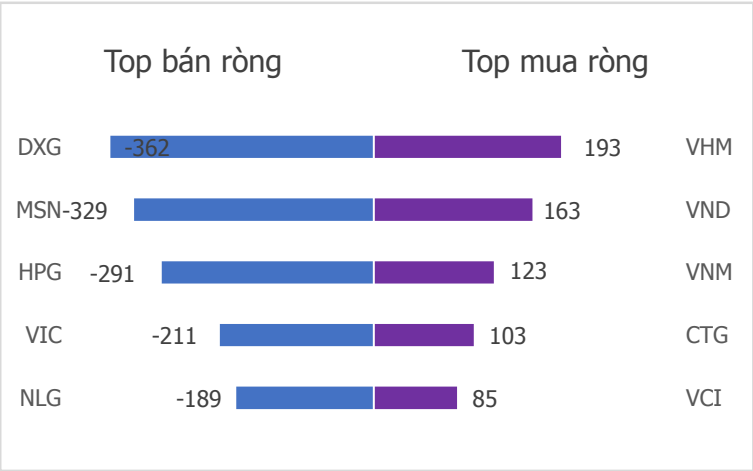
HNX Index - PE lịch sử



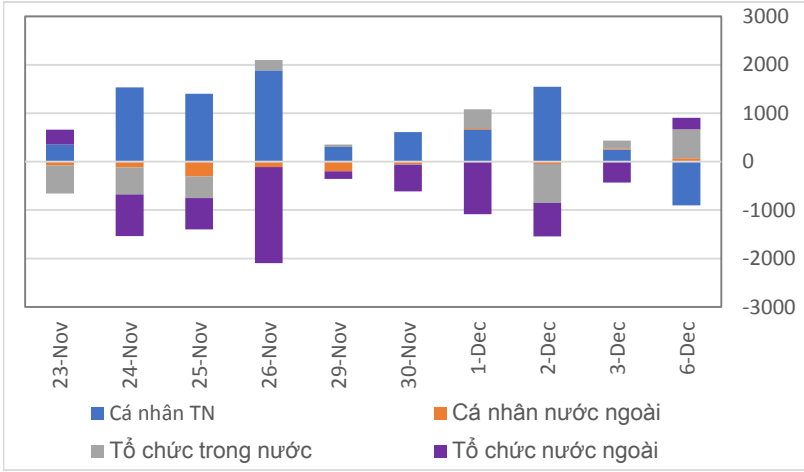
Top mua bán ròng tự doanh 5 phiên gần nhất (tỷ)



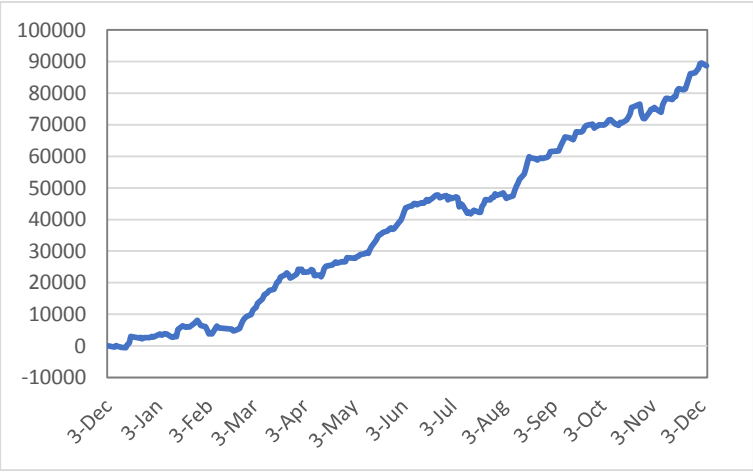
Top mua bán ròng khối ngoại 5 phiên gần nhất (tỷ)



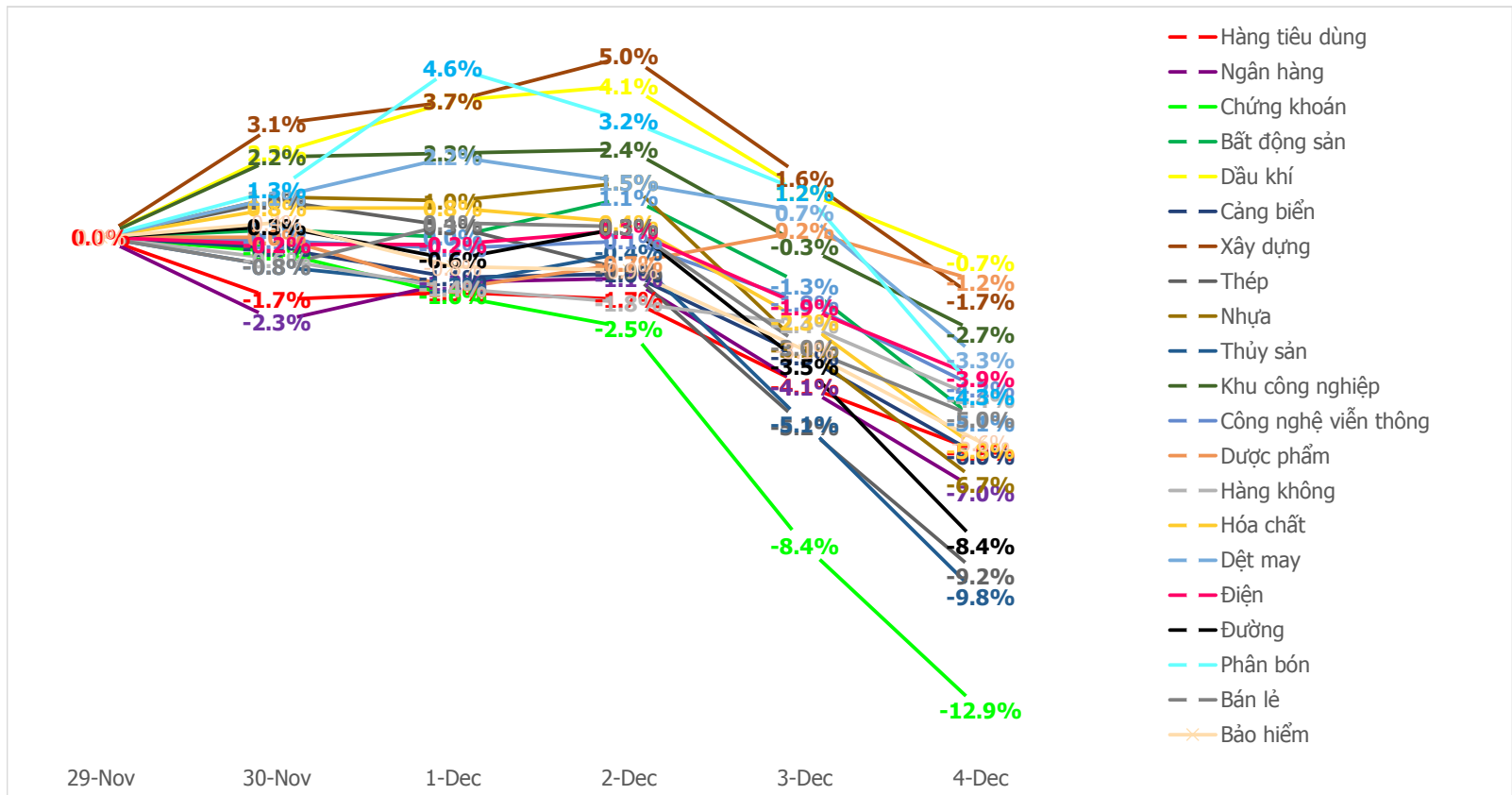
Giao dịch theo nhà đầu tư 10 phiên gần nhất (tỷ)



Giao dịch nhà đầu tư cá nhân trong nước lũy kế (tỷ)



Diễn biến giao dịch theo nhóm ngành 5 phiên gần nhất



Khuyến nghị theo phân tích kỹ thuật

Danh mục khuyến nghị đầu tư của CSI

Mã	Tên doanh nghiệp	Vốn hóa (tỷ)	Đóng cửa	Giá KN	Ngày KN	Trạng thái	Lợi nhuận	Link
HDG	Tập đoàn Hà Đô	11,847	74,000	71,800	02/12/2021	Nắm giữ	3.1%	Xem
FPT	Công ty cổ phần FPT	86,663	94,500	92,100	22/07/2021	Nắm giữ	2.6%	Xem
VPB	NH Việt Nam Thịnh Vượng	158,703	35,500	34,200	31/08/2021	Nắm giữ	3.8%	Xem
TPB	Ngân hàng Tiên Phong	55,069	47,000	33,000	22/07/2021	Nắm giữ	42.4%	Xem
TCB	Ngân hàng Kỹ Thương	176,248	49,000	50,900	25/06/2021	Nắm giữ	-3.7%	Xem
LHG	CTCP Long Hậu	2,481	47,550	39,000	15/06/2021	Đã bán	24.4%	Xem
MSB	Ngân hàng Hàng Hải	38,188	24,000	17,800	13/05/2021	Nắm giữ	34.8%	Xem
SED	Giáo dục Phương Nam	218	22,700	17,700	12/05/2021	Nắm giữ	28.2%	Xem
HND	Nhiệt điện Hải Phòng	9,179	18,257	20,450	04/05/2021	Nắm giữ	-10.7%	Xem

LIÊN HỆ TRUNG TÂM NGHIÊN CỨU CSI: csi.research@vncsi.com.vn

Tel: (+84) 24 3926 0099 (109)

Người thực hiện: Lê Văn Thành

Chuyên viên Phân tích Kinh tế Vĩ mô và Thị trường Chứng khoán

Email: thanhlv@vncsi.com.vn

Hệ Thống Khuyến Nghị: Hệ thống khuyến nghị của CTCP Chứng khoán Kiến Thiết Việt Nam (CSI) được xây dựng dựa trên mức chênh lệch của giá mục tiêu 12 tháng và giá cổ phiếu trên thị trường tại thời điểm đánh giá.

Xếp hạng	Khi (giá mục tiêu – giá hiện tại)/giá hiện tại
MUA	>=20%
KHẢ QUAN	Từ 10% đến 20%
PHÙ HỢP THỊ TRƯỜNG	Từ -10% đến +10%
KÉM KHẢ QUAN	Từ -10% đến - 20%
BÁN	<= -20%

Tuyên bố miễn trách nhiệm: Bản quyền thuộc về Công ty Cổ phần Chứng khoán Kiến Thiết Việt Nam (CSI), Những thông tin sử dụng trong báo cáo được thu thập từ những nguồn đáng tin cậy và CSI không chịu trách nhiệm về tính chính xác của chúng, Quan điểm thể hiện trong báo cáo này là của (các) tác giả và không nhất thiết liên hệ với quan điểm chính thức của CSI, Không một thông tin cũng như ý kiến nào được viết ra nhằm mục đích quảng cáo hay khuyến nghị mua/bán bất kỳ chứng khoán nào, Báo cáo này không được phép sao chép, tái bản bởi bất kỳ cá nhân hoặc tổ chức nào khi chưa được phép của CSI.

TRỤ SỞ CSI

Tầng 11 Tòa Nhà Diamond Flower, số 48 Lê Văn Lương, Phường Nhân Chính, Quận Thanh Xuân, Hà Nội

ĐT: + 84 24 3926 0099 Webiste: <https://www.vncsi.com.vn>