

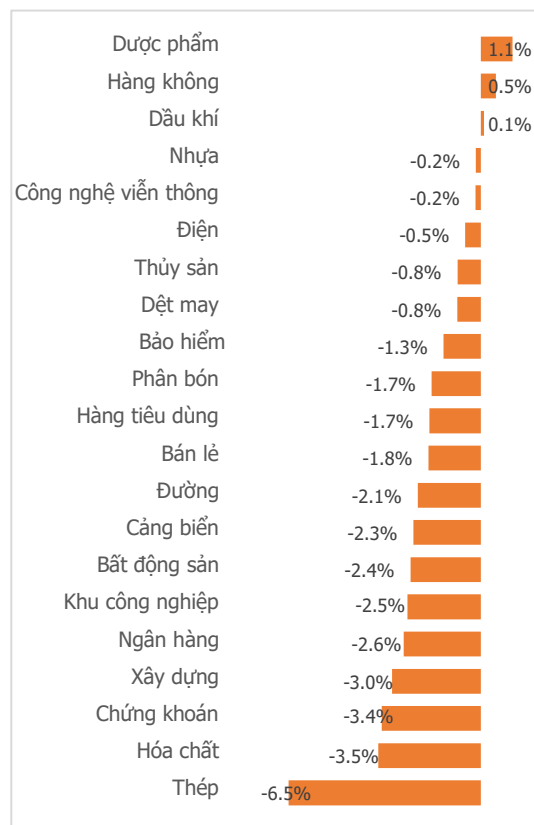
NGÀY 07/02

LỬA THỦ CHỨNG, GIAN NAN THỦ LẠI VÙNG (1,060 - 1,070) ĐIỂM

Tổng quan	Giá trị	Thay đổi
Vn-Index	1,065.84	-2.15%
KLGD (triệu CP)	643.37	27.67%
Giá trị (tỷ)	12,156.79	26.62%
HNXIndex	210.00	-2.08%
KLGD (triệu CP)	70.10	31.69%
Giá trị (tỷ)	1,075.43	34.80%

Khối ngoại	HSX	HNX
Mua (tỷ)	1,037.75	27.47
Bán (tỷ)	1,002.95	36.55
GT ròng (tỷ)	34.80	-9.08

Thay đổi giá trong ngày



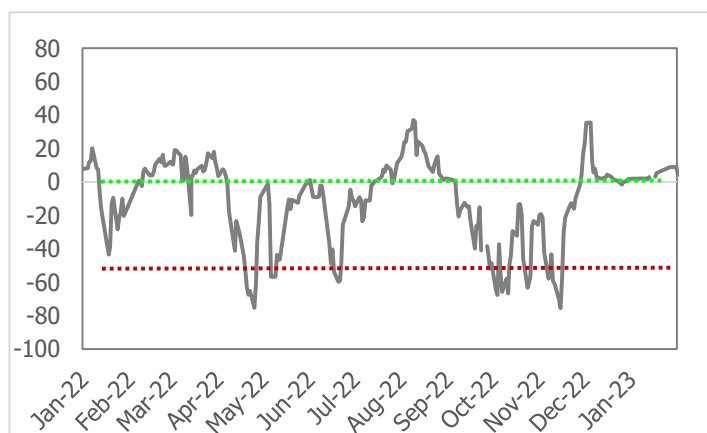
Điểm nhấn giao dịch

- Khó khăn chưa kịp qua đi, những biến cố mới đã lại ập tới thị trường. Mở cửa trong sắc đỏ nhẹ, thị trường có một phiên giao dịch sáng khá âm ảm. Mặc dù có thời điểm thị trường lấy lại được sắc xanh, nhưng do dòng tiền tiếp tục vắng bóng khiến tâm lý tích cực chẳng duy trì được bao lâu. Tưởng như sự nhàm chán sẽ còn kéo dài cho tới hết phiên, thì đột nhiên phe bán lại xuất hiện, liên tục xả hàng ở dòng vốn hoá lớn như Ngân Hàng, Thép, trắng trợn cướp mất của thị trường tới 23.45 điểm. Kết thúc phiên giao dịch ngày 07/02/2023, chỉ số Vn-Index ngậm ngùi "quay xe" về vùng 1,065.84 điểm (-2.15%).
- Thanh khoản thị trường trong phiên hôm nay gia tăng tương đối mạnh khi giá trị giao dịch đạt tới 12,156.79 tỷ đồng (+26.62%) trên sàn HSX, tương đương với 643.37 triệu cổ phiếu (+27.67%) được giao dịch. Đà giảm điểm đi kèm với khối lượng tăng cao, đặc biệt trong 30 phút giảm điểm mạnh cuối phiên cho thấy nhà đầu tư đang tiếp tục hạ thấp tỷ trọng danh mục nhằm bảo toàn lợi nhuận giai đoạn vừa qua.
- Sắc đỏ áp đảo thị trường trong phiên hôm nay khi có tới 18/21 nhóm ngành giảm điểm. Mở đầu bằng pha đập giá cổ phiếu VCB (-4.17%) lấy đi của thị trường tới 4.75 điểm, phe bán đã thành công chiếm lĩnh thị trường khi kéo theo hàng loạt các nhóm ngành khác chịu chung số phận với Ngân hàng (-2.61%) như Thép (-6.52%), Hoá chất (-3.48%), Chứng khoán (-3.36%), Xây dựng (-3.01%),... Duy chỉ còn ba nhóm là Dược phẩm (+1.08%), Hàng không (+0.52%) và Dầu khí (+0.11%) là còn giữ lại cho mình được chút sắc xanh nhẹ.
- Khối ngoại ngày một thắt chặt dòng tiền giải ngân, hôm nay họ chỉ mua ròng 34.8 tỷ đồng trên sàn HSX. Trong đó, họ tiếp tục dồn phần lớn tiền để gom mua thêm cổ phiếu STB (+175.94 tỷ đồng). Ở chiều ngược lại, hôm nay có rất nhiều mã hứng chịu áp lực bán ròng từ khối ngoại như HPG (-53.94 tỷ đồng), VCB (-47.68 tỷ đồng), VHM (-31.51 tỷ đồng)...

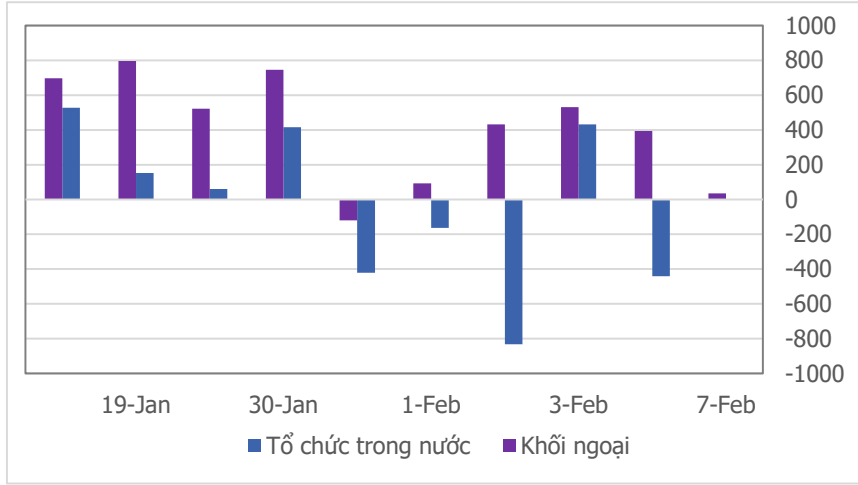
Quan điểm thị trường

- Phiên tăng tốt về điểm số hôm qua, không kèm theo sự hỗ trợ của thanh khoản đã được phản ánh bởi áp lực bán chốt lời mạnh trong phiên hôm nay. Những nhóm CP có độ nhạy với thị trường trong khoảng thời gian gần đây đều bị bán rất mạnh trong phiên hôm nay như Thép, Chứng khoán, Xây dựng... Ngoài ra hàng loạt các nhóm ngành khác đều bị suy giảm khá mạnh trong phiên hôm nay, kể cả nhóm Điện đã bút phá trong phiên trước đó.
- Giảm với biên độ lớn và thanh khoản phiên hôm nay lại tăng mạnh so với phiên hôm qua là một tín hiệu khá tiêu cực cho xu hướng hồi phục. Dù vậy, khối lượng tăng không quá đột biến và Vn-Index vẫn nằm trong ngưỡng hỗ trợ (1,060 - 1,070) điểm nên chúng tôi cho rằng xu hướng đi ngang vẫn chưa bị bẻ gãy. Vì vậy, tiếp tục ưu tiên vị thế quan sát, hạn chế mở vị thế mua và kiên nhẫn chờ đợi thêm nữa.

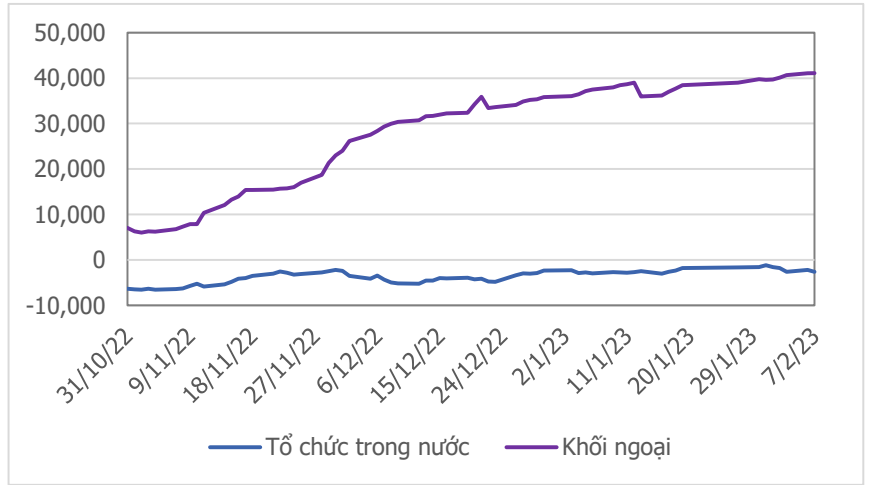
Tâm lý thị trường

 Bi quan Hưng phấn


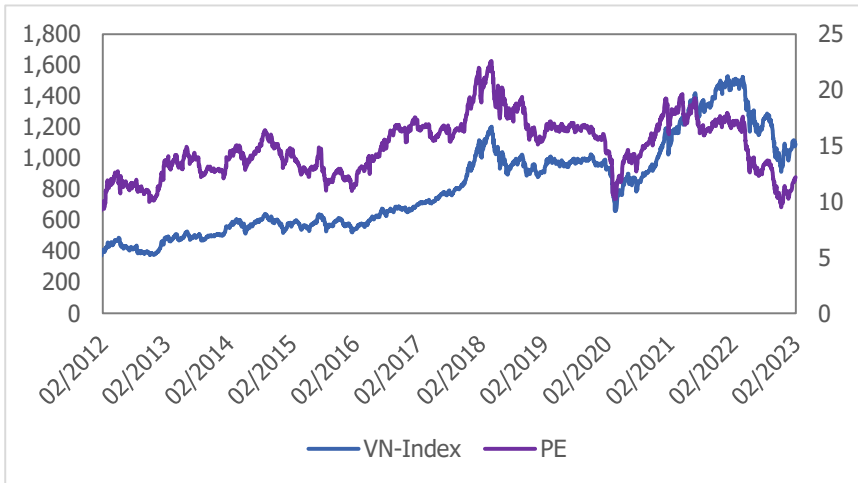
Giao dịch tổ chức trong nước và khối ngoại 10 phiên (tỷ)



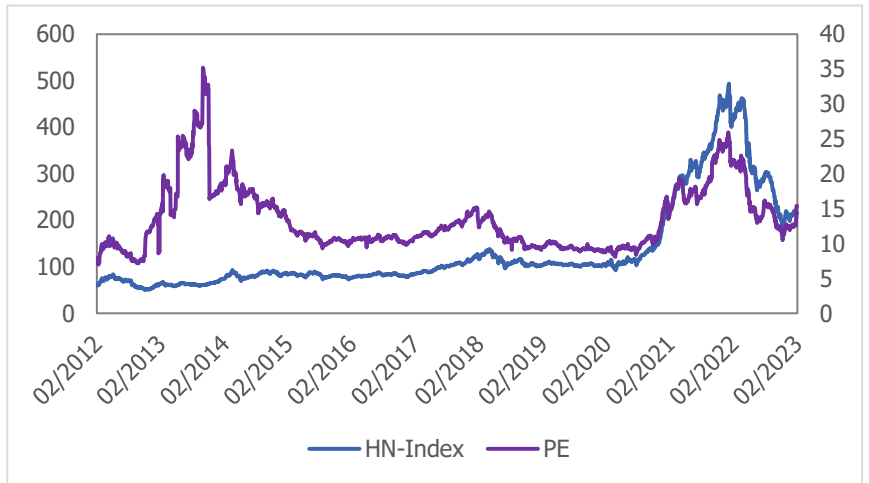
Lũy kế tổ chức trong nước và khối ngoại từ đầu năm (tỷ)



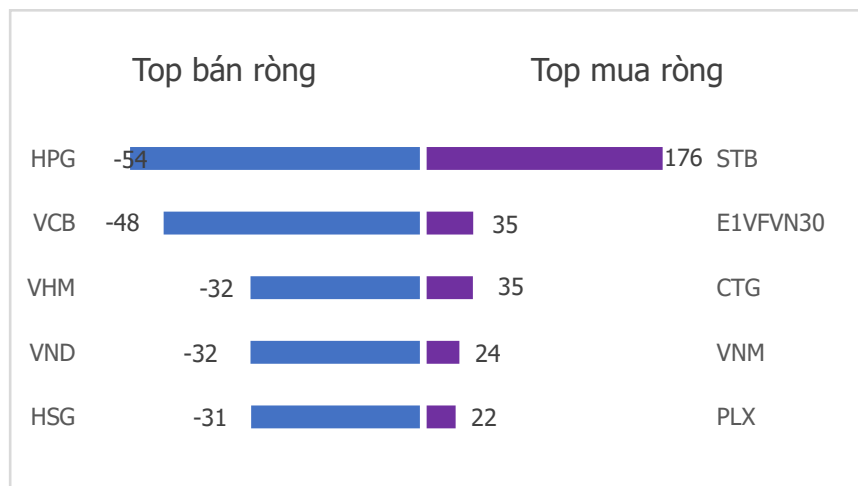
VN Index - PE lịch sử



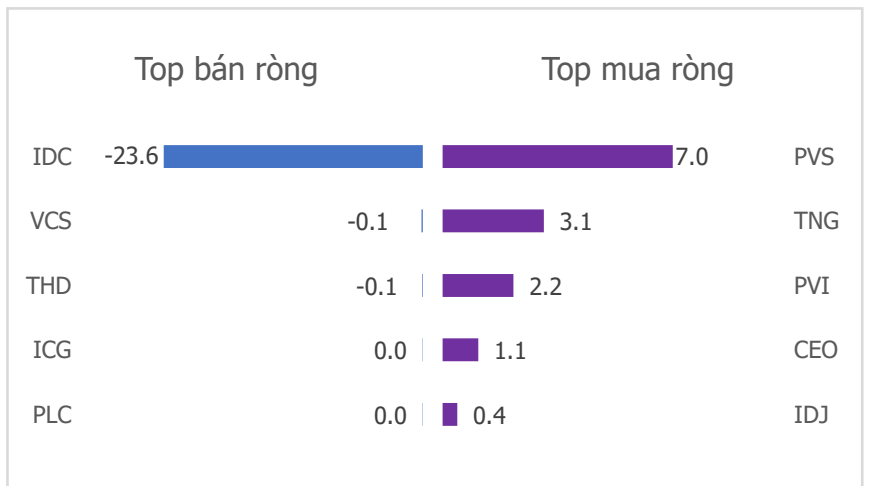
HNX Index - PE lịch sử



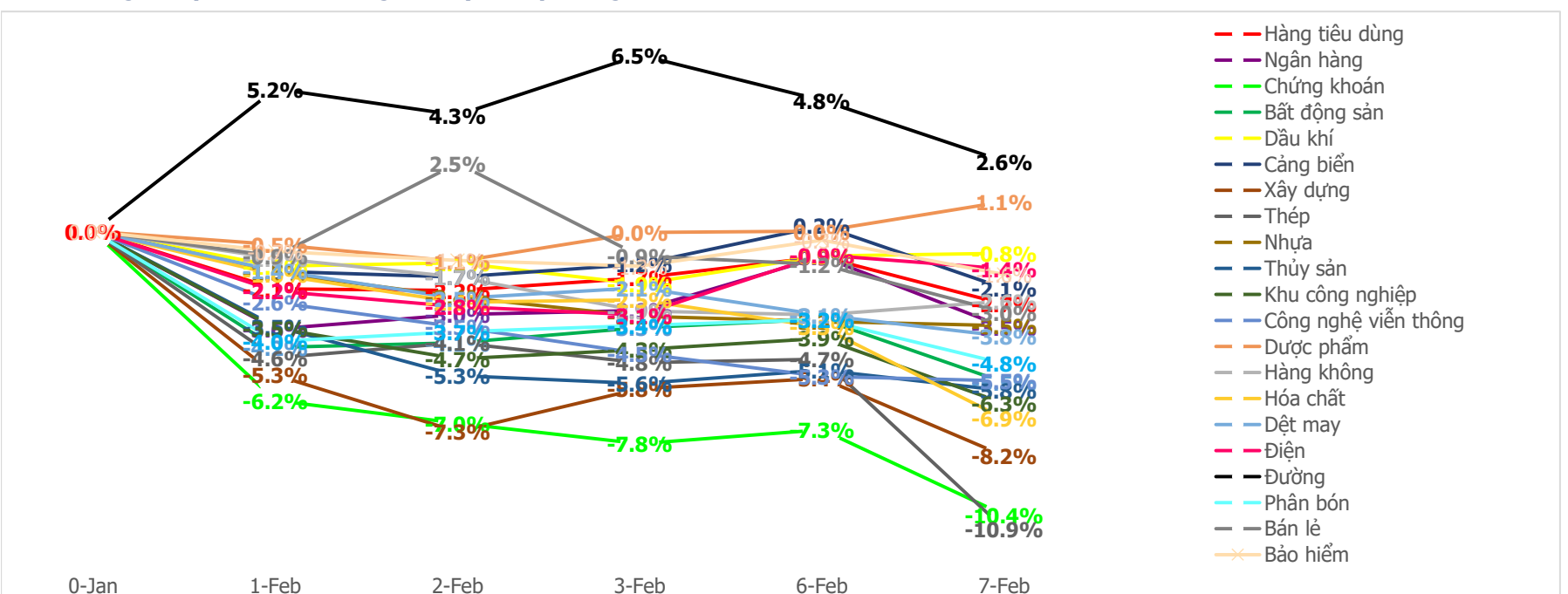
Top mua bán ròng khối ngoại 5 phiên gần nhất HSX (tỷ)



Top mua bán ròng khối ngoại 5 phiên gần nhất HNX (tỷ)



Diễn biến giao dịch theo nhóm ngành lũy kế 5 phiên gần nhất



LIÊN HỆ TRUNG TÂM NGHIÊN CỨU CSI:Email: csi.research@vncsi.comTel: **(+84) 24 3926 0099 (109)****Người thực hiện: Lâm Phúc Thành**

Chuyên viên Phân tích Kinh tế Vĩ mô và Thị trường Chứng khoán

Email: thanhlp@vncsi.com.vn

Hệ Thống Khuyến Nghị: Hệ thống khuyến nghị của CTCP Chứng khoán Kiến Thiết Việt Nam (CSI) được xây dựng dựa trên mức chênh lệch của giá mục tiêu 12 tháng và giá cổ phiếu trên thị trường tại thời điểm đánh giá.

Xếp hạng	Khi (giá mục tiêu – giá hiện tại)/giá hiện tại
MUA	$\geq 20\%$
KHẢ QUAN	Từ 10% đến 20%
PHÙ HỢP THỊ TRƯỜNG	Từ -10% đến +10%
KÉM KHẢ QUAN	Từ -10% đến - 20%
BÁN	$\leq -20\%$

Tuyên bố miễn trách nhiệm: Bản quyền thuộc về Công ty Cổ phần Chứng khoán Kiến Thiết Việt Nam (CSI), những thông tin sử dụng trong báo cáo được thu thập từ những nguồn đáng tin cậy và CSI không chịu trách nhiệm về tính chính xác của chúng. Các nhận định trong bản báo cáo này dựa trên cơ sở phân tích chi tiết và cẩn thận, theo đánh giá chủ quan của chúng tôi, là hợp lý trong thời điểm đưa ra báo cáo, các nhận định trong báo cáo này có thể thay đổi bất kỳ lúc nào mà không báo trước. Báo cáo này không nên được diễn giải như một đề nghị mua hay bán bất cứ một cổ phiếu nào. CSI sẽ không chịu trách nhiệm đối với tất cả hay bất kỳ thiệt hại nào hoặc sự kiện bị coi là thiệt hại đối với việc sử dụng toàn bộ thông tin hoặc ý kiến của báo cáo này. Báo cáo này không được phép sao chép, tái bản bởi bất kỳ cá nhân hoặc tổ chức nào khi chưa được phép của CSI.

TRỤ SỞ CSI

Tầng 11, Tòa nhà TNR, 54A Nguyễn Chí Thanh, Phường Láng Hạ, Quận Đống Đa, Hà Nội

ĐT: + 84 24 3926 0099 Website: <https://www.vncsi.com.vn>