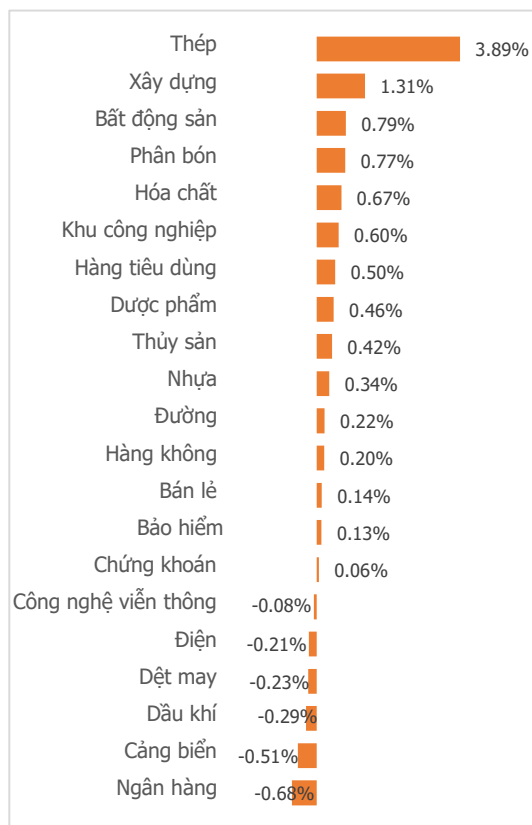
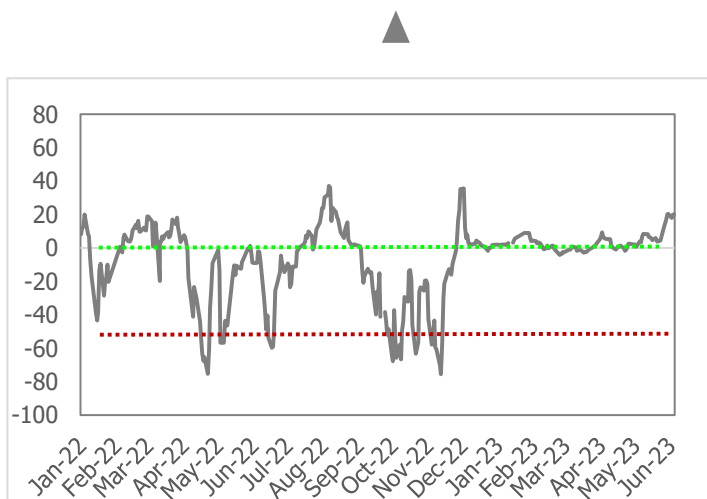


NGÀY 07/06

BINH ĐOÀN "THÉP" TRỖI DẬY, KHOẢ LẤP CHỖ TRỒNG "NGÂN HÀNG" ĐỂ LẠI

Tổng quan	Giá trị	Thay đổi
Vn-Index	1,109.54	0.11%
KLGD (triệu CP)	979.55	18.34%
Giá trị (tỷ)	18,057.26	15.53%
HNXIndex	230.33	0.70%
KLGD (triệu CP)	117.01	-21.89%
Giá trị (tỷ)	1,871.19	-14.85%

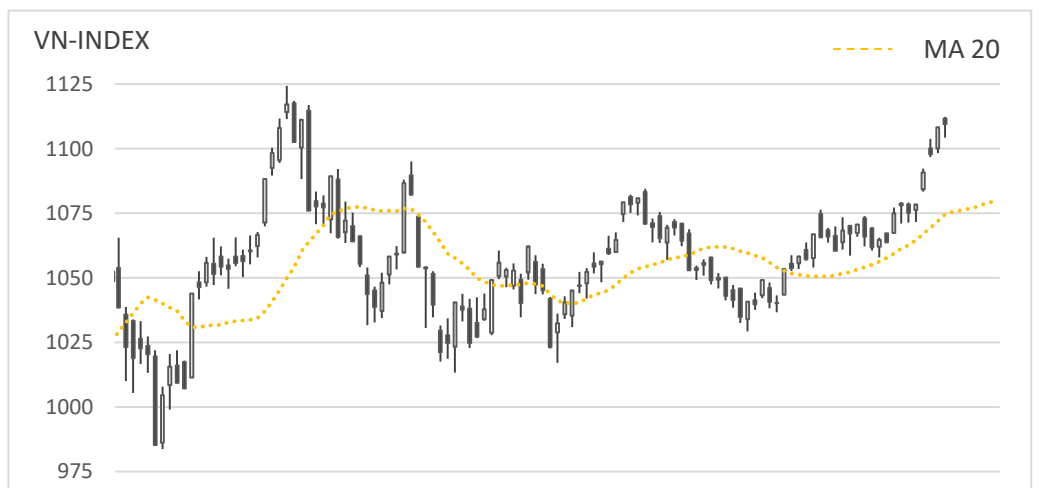
Khoi ngoại	HSX	HNX
Mua (tỷ)	1,085.48	9.28
Bán (tỷ)	1,248.30	19.74
GT ròng (tỷ)	-162.82	-10.46

Thay đổi giá trong ngày

Tâm lý thị trường
Bi quan Hưng phấn

Điểm nhân giao dịch

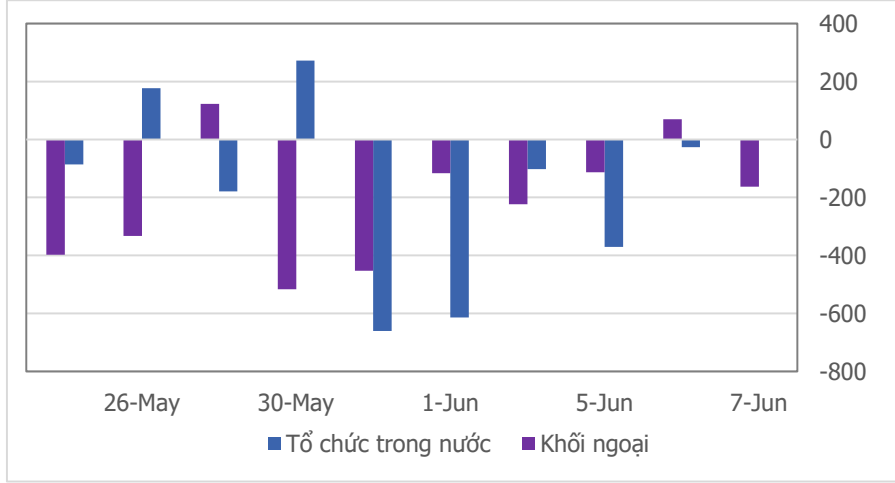
- Tiếp nối đà thăng hoa của chỉ số bốn phiên vừa qua, VN-Index tiếp tục mở cửa trong sắc xanh, nhưng thị trường lại tỏ ra khá chật vật để giữ được sự tích cực cho tới cuối phiên. Áp lực chốt lời tới từ nhóm vốn hoá lớn Ngân hàng, hay sự vắng bóng của nhóm Chứng khoán đã gây cản trở bước tiến của VN-Index. Tuy nhiên, nói đi cũng phải nói lại, mặc dù chịu không ít áp lực chốt lời, thế nhưng sắc xanh vẫn duy trì được cho tới cuối phiên cho thấy "sức nóng" trên thị trường vẫn chưa có dấu hiệu nguội đi. Đóng cửa phiên giao dịch ngày 07/06/2023, chỉ số VN-Index xanh nhẹ 1.23 điểm, tiến lên mốc 1,109.54 điểm (+0.11%).
- Thanh khoản thị trường bùng nổ trở lại với giá trị giao dịch trên sàn HSX đạt ngưỡng 18,057.26 tỷ đồng (+15.53%), và đồng thời khối lượng giao dịch cũng lên tới 979.55 triệu cổ phiếu (+18.34%). Thanh khoản vẫn giữ ở mức rất cao, song diễn biến chỉ số lại không có sự đồng thuận, điều đó cho thấy áp lực chốt lời vẫn đang hiện hữu.
- Dòng tiền vẫn lan toả rộng khắp thị trường với 15/21 nhóm ngành tăng giá tích cực. Trong đó, động lực tăng điểm chính của phiên hôm nay lại tới từ bộ ba Thép (+3.89%), Xây dựng (+1.31%) và BĐS (+0.79%), còn lại đa phần các nhóm ngành chỉ còn giữ được sắc xanh nhẹ. Thiếu vắng đi linh hồn của đợt tăng điểm thị trường vừa qua là Ngân hàng (-0.68%) và Chứng khoán (+0.06%) đã khiến cho đà tăng chỉ số gặp không ít khó khăn.
- Chỉ sau một phiên mua ròng hiếm hoi, khối ngoại đã nhanh chóng trở lại trạng thái bán ròng trên sàn HSX suốt nhiều ngày qua với giá trị đạt 162.82 tỷ đồng. Tập trung phần lớn áp lực xả hàng của khối ngoại nằm ở hai cổ phiếu là VNM (-126.82 tỷ đồng) và ST8 (-88.38 tỷ đồng). Ở chiều ngược lại, GEX (+62.18 tỷ đồng), VHM (+60.57 tỷ đồng) và SSI (+59.97 tỷ đồng) tiếp tục được họ "chọn mặt gửi vàng".

Quan điểm thị trường

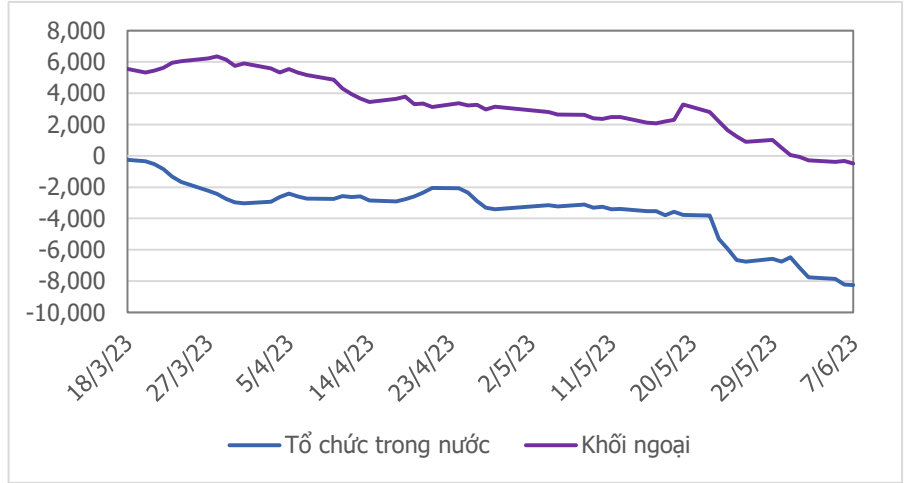
- VN-Index có phiên tăng điểm thứ 5 liên tiếp với thanh khoản quay trở lại bùng nổ, tăng mạnh so với 2 phiên trước đó. Đà tăng chủ yếu tập trung ở nhóm Thép (+3.89%) sau thời gian dài tích lũy, Xây dựng (+1.31%), BĐS (+0.79%)... Trong khi đó Ngân hàng (-0.68%), Dầu khí (-0.29%) tạm thời nghỉ ngơi sau mấy phiên bùng nổ trước đó.
- Đóng cửa trong sắc xanh nhưng phần lớn thời gian giao dịch trong sắc đỏ lại chiếm ưu thế, đây là một tín hiệu cho thấy áp lực bán chốt lời vẫn đang thường trực. Kết phiên hôm nay, VN-Index hình thành mẫu hình nến đảo chiều "Hanging Man" báo hiệu xu hướng tăng có khả năng gặp phải áp lực điều chỉnh. Tuy vậy theo quan điểm của chúng tôi, xung lực tăng điểm vẫn còn và khả năng cao sẽ tiếp tục kéo VN-Index tiến tới ngưỡng kháng cự 1,120 điểm trong các phiên tới. Ở thời điểm hiện tại, VN-Index đang tiệm cận ngưỡng kháng cự trên, nên chúng tôi giữ nguyên quan điểm thận trọng trong chiều hướng mua, đồng thời cần bán chốt lời, thực hiện hóa một phần lợi nhuận khi VN-Index chạm mốc kháng cự 1,120 điểm.
- Một số CP bút phá ấn tượng theo quan điểm của chúng tôi trong phiên hôm nay: BCM, HPG, KDH...



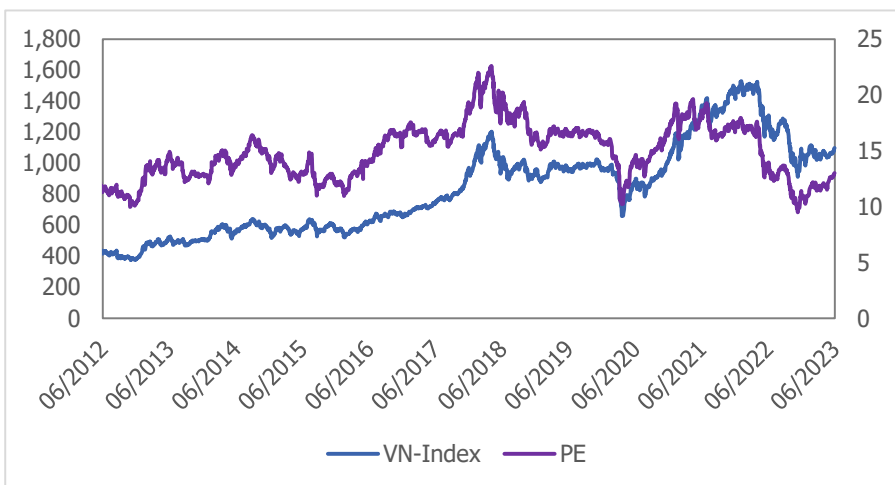
Giao dịch tổ chức trong nước và khối ngoại 10 phiên (tỷ)



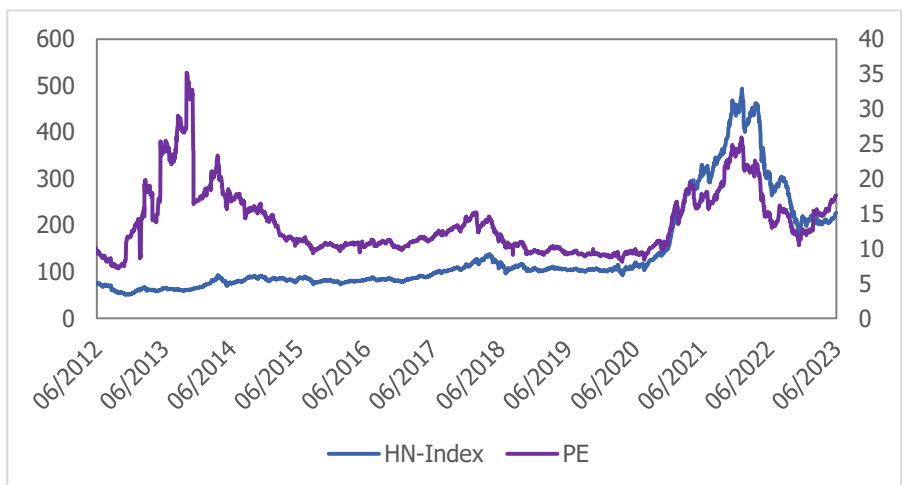
Lũy kế tổ chức trong nước và khối ngoại 3 tháng gần đây (tỷ)



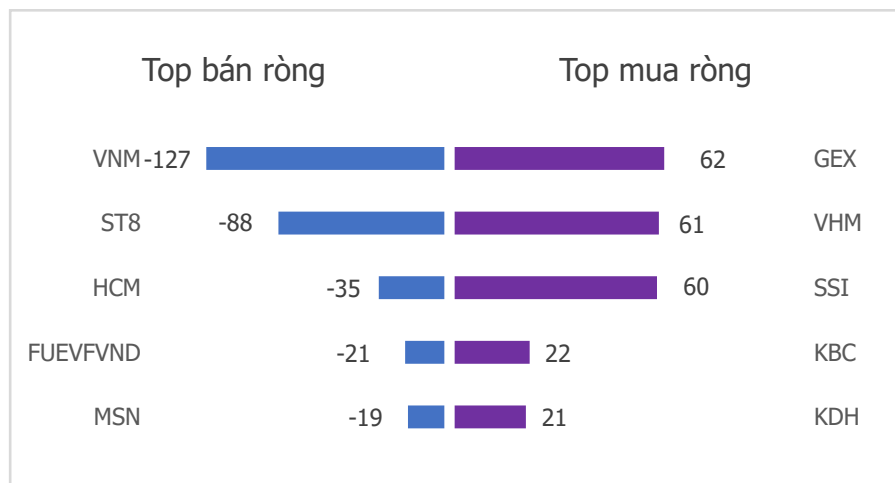
VN Index - PE lịch sử



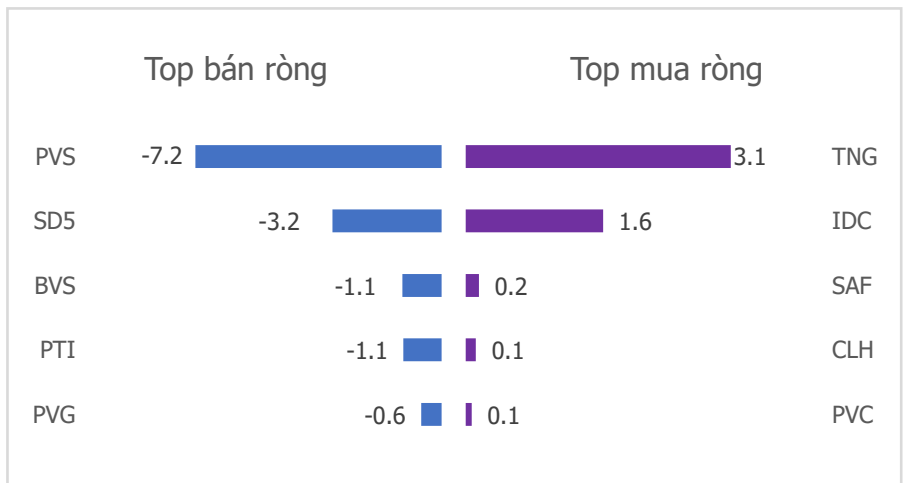
HNX Index - PE lịch sử



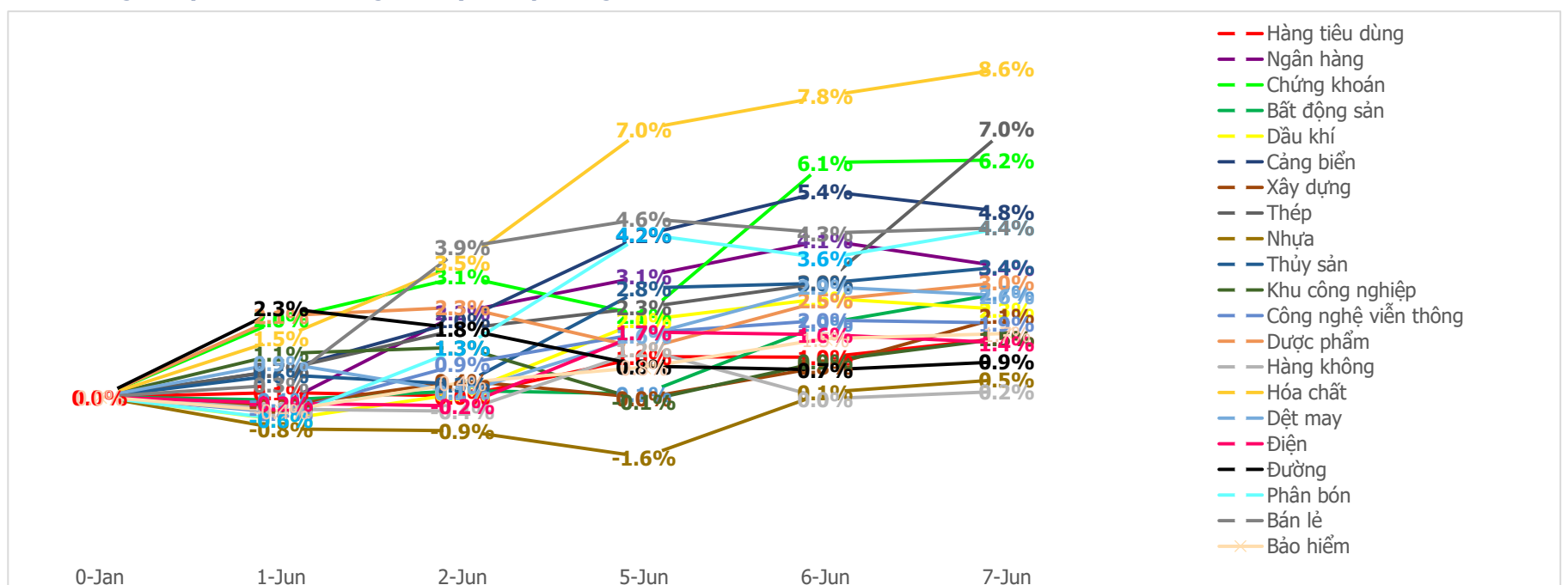
Mua bán ròng khối ngoại HSX phiên gần nhất (tỷ)



Mua bán ròng khối ngoại HNX phiên gần nhất (tỷ)



Diễn biến giao dịch theo nhóm ngành lũy kế 5 phiên gần nhất



Khuyến nghị theo phân tích kỹ thuật



BCM - Tổng Công ty Đầu tư và phát triển Công nghiệp

Sau một chu kỳ tích lũy giá đi xuống nửa năm vừa qua, cổ phiếu BCM hôm nay xuất hiện một phiên bùng nổ với giá bật tăng mạnh mẽ xuyên qua dải trên của Bollinger Bands. Đi kèm với đó, khối lượng giao dịch hôm nay cũng tăng đột biến, gấp 5.5 lần so với trung bình giao dịch 20 phiên gần đây. Đây là tín hiệu cho thấy giá cổ phiếu đã bắt đầu đảo chiều xu hướng. Chúng tôi khuyến nghị nhà đầu tư giải ngân tại:

- Vùng mua: 79,300 – 79,900
- Giá mục tiêu: 85,500
- Giá cắt lỗ: 76,100

LIÊN HỆ TRUNG TÂM NGHIÊN CỨU CSI:

Email: csi.research@vncsi.com

Tel: (+84) 24 3926 0099 (109)

Người thực hiện: Lâm Phúc Thành

Chuyên viên Phân tích Kinh tế Vĩ mô và Thị trường Chứng khoán

Email: thanhlp@vncsi.com.vn

Hệ Thống Khuyến Nghị: Hệ thống khuyến nghị của CTCP Chứng khoán Kiến Thiết Việt Nam (CSI) được xây dựng dựa trên mức chênh lệch của giá mục tiêu 12 tháng và giá cổ phiếu trên thị trường tại thời điểm đánh giá.

Xếp hạng	Khi (giá mục tiêu – giá hiện tại)/giá hiện tại
MUA	$\geq 20\%$
KHẢ QUAN	Từ 10% đến 20%
PHÙ HỢP THỊ TRƯỜNG	Từ -10% đến +10%
KÉM KHẢ QUAN	Từ -10% đến -20%
BÁN	$\leq -20\%$

Tuyên bố miễn trách nhiệm: Bản quyền thuộc về Công ty Cổ phần Chứng khoán Kiến Thiết Việt Nam (CSI), những thông tin sử dụng trong báo cáo được thu thập từ những nguồn đáng tin cậy và CSI không chịu trách nhiệm về tính chính xác của chúng. Các nhận định trong báo cáo này dựa trên cơ sở phân tích chi tiết và cẩn thận, theo đánh giá chủ quan của chúng tôi, là hợp lý trong thời điểm đưa ra báo cáo, các nhận định trong báo cáo này có thể thay đổi bất kỳ lúc nào mà không báo trước. Báo cáo này không nên được diễn giải như một đề nghị mua hay bán bất cứ một cổ phiếu nào. CSI sẽ không chịu trách nhiệm đối với tất cả hay bất kỳ thiệt hại nào hoặc sự kiện bị coi là thiệt hại đối với việc sử dụng toàn bộ thông tin hoặc ý kiến của báo cáo này. Báo cáo này không được phép sao chép, tái bản bởi bất kỳ cá nhân hoặc tổ chức nào khi chưa được phép của CSI.

TRỤ SỞ CSI

Tầng 11, Tòa nhà TNR, 54A Nguyễn Chí Thanh, Phường Láng Thượng, Quận Đống Đa, Hà Nội

ĐT: + 84 24 3926 0099 Website: <https://www.vncsi.com.vn>