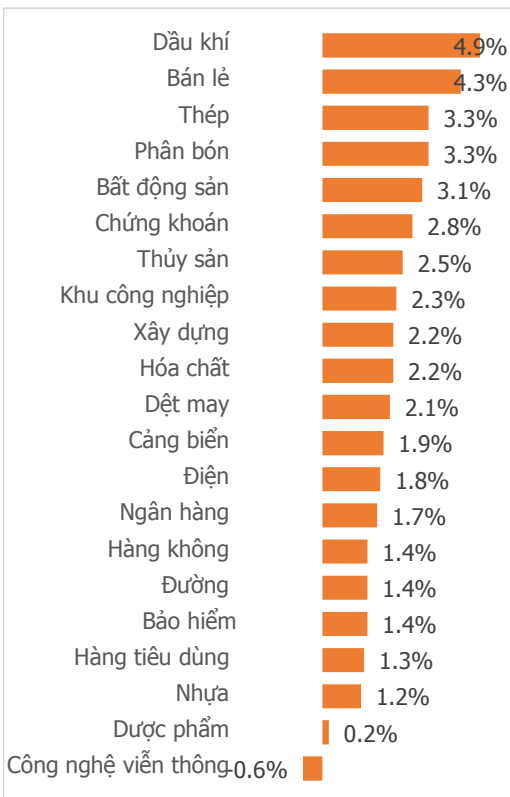
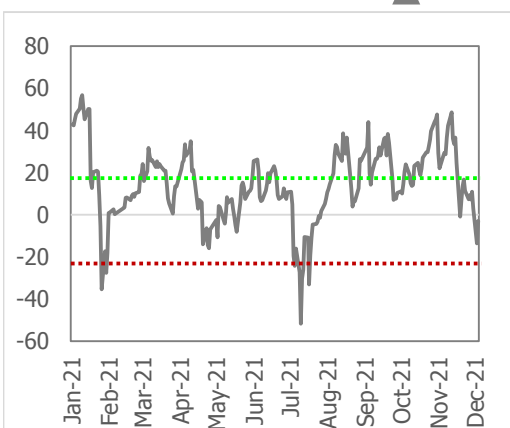


NGÀY 07/12

Tổng quan	Giá trị	Thay đổi
VN-Index	1,446.77	2.35%
KLGD (triệu cp)	727.19	-27.36%
Giá trị (tỷ)	21,525.19	-30.97%
HNXIndex	446.41	2.42%
KLGD (triệu cp)	117.53	-24.55%
Giá trị (tỷ)	3,336.57	-18.50%

Khối ngoại	HSX	HNX
Mua (tỷ)	1,709.08	28.93
Bán (tỷ)	1,406.39	14.14
GT ròng (tỷ)	302.69	14.79

Thay đổi giá trị giao dịch ngày

Tâm lý thị trường

NƯỚC LÊN THÌ THUYỀN LÊN
Điểm nhấn giao dịch

- Hòa chung với sắc xanh trên thị trường tài chính toàn cầu, từ châu Âu đến châu Á, từ crypto cho đến commodities... VN-Index cũng trải qua một phiên giao dịch thăng hoa sau chuỗi ngày giảm sâu. Trong một ngày mà lực cung bồng "mất hút" thì dòng tiền dù chỉ chảy vào một cách từ tốn cũng đủ giúp VN-Index liên tục "leo dốc" và đóng cửa ở mức cao nhất ngày. Kết thúc phiên giao dịch ngày 07/12, VN-Index bật tăng 33,19 điểm và đóng cửa ở mốc 1.446,77 điểm, lấy lại toàn bộ đà giảm của phiên giảm điểm hôm qua.
- Điểm trừ trong phiên hôm nay là thanh khoản giao dịch chỉ đạt mức 21.525 tỷ trên HSX, giảm mạnh 30,97% so với phiên hôm qua. Sự giảm sút về thanh khoản trong một đà hồi phục cho thấy tâm lý nhà đầu tư vẫn đang rất "thận trọng" và điều này là một điểm trừ trong giai đoạn biến động hiện tại.
- Như chưa hề có cuộc chia ly, sắc xanh lan tỏa toàn thị trường, hàng loạt nhóm ngành đạt mức tăng mạnh trong phiên hôm nay. Ấn tượng nhất là các cổ phiếu Dầu khí (+4,9%) với nguyên nhân "ai cũng biết": giá dầu vượt mốc 70 USD/thùng. Nhóm Bán lẻ (+4,3%), Phân bón (+3,3%), Bất động sản (+3,1%) cũng để lại nhiều dấu ấn trong phiên hôm nay với mức tăng mạnh. Nhìn chung, hầu hết các nhóm ngành đã lấy lại được đà giảm của phiên hôm qua.
- Khối ngoại gây bất ngờ khi mua ròng phiên thứ 2 liên tiếp, trong khi tuần giao dịch trước họ bán ròng rất quyết liệt. Cụ thể, hôm nay họ mua thêm 303 tỷ trên HSX, tương đương với giá trị của ngày hôm qua. Diễn biến này tương đối bất ngờ vì theo ghi nhận của chúng tôi, tỷ giá USD/VND đang bật tăng rất mạnh trong những ngày gần đây. Thông thường, trong giai đoạn tỷ giá bật tăng thì dòng vốn FII có xu hướng rút ra khỏi thị trường hơn thay vì là chảy vào.

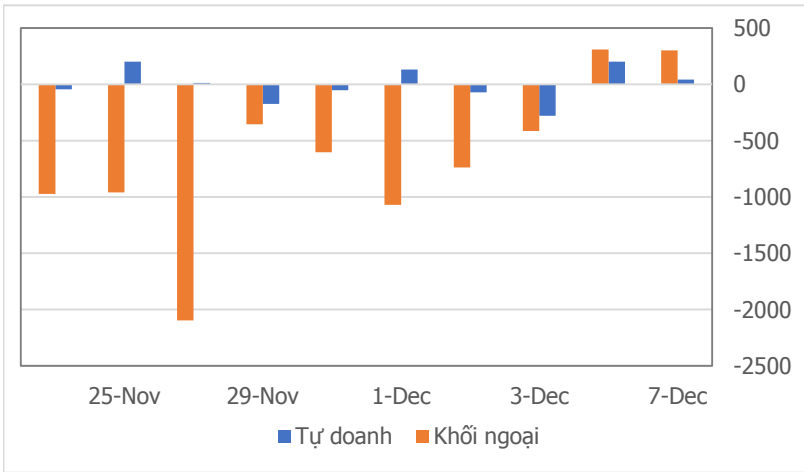
Quan điểm thị trường

Một phiên tăng điểm rất thuyết phục trên thị trường chứng khoán Việt Nam. Phiên tăng mạnh hôm nay đã lấy lại tất cả điểm số bị mất trong phiên giảm mạnh hôm qua, thậm chí còn vượt lên mốc kháng cự 1.435 tiến sát mốc 1.447 điểm. Tuy tăng mạnh về điểm số, nhưng thanh khoản lại là điều đáng lo ngại khi sụt giảm khá mạnh, ở mức thấp nhất trong khoảng 2 tháng trở lại đây. Dòng tiền tăng điểm lan rộng ra nhiều nhóm ngành, nhưng chúng tôi nhận thấy sự ưu ái dành cho nhóm bất động sản là mãnh liệt nhất. Phiên tăng mạnh hôm nay đã vượt qua mốc kháng cự kỳ vọng của chúng tôi trong phiên hôm qua, cho thấy sự hưng phấn bắt đầu khá mạnh của giới đầu tư. Tuy nhiên phiên tăng hôm nay theo quan điểm của chúng tôi chưa đủ về lượng để xác nhận sự đảo chiều tăng điểm khi khối lượng sụt giảm mạnh. Vì vậy, chúng tôi vẫn duy trì quan điểm thận trọng, chưa vội mở vị thế giải ngân trở lại trong các phiên tiếp theo. Có thể Vn-index sẽ tiếp tục tăng điểm để hướng tới ngưỡng kháng cự (1.463 – 1.471), tại ngưỡng này nếu thanh khoản vẫn không cải thiện thì khả năng Vn-index sẽ quay lại xu hướng điều chỉnh để hướng về ngưỡng hỗ trợ (1.375 -1.380) điểm.

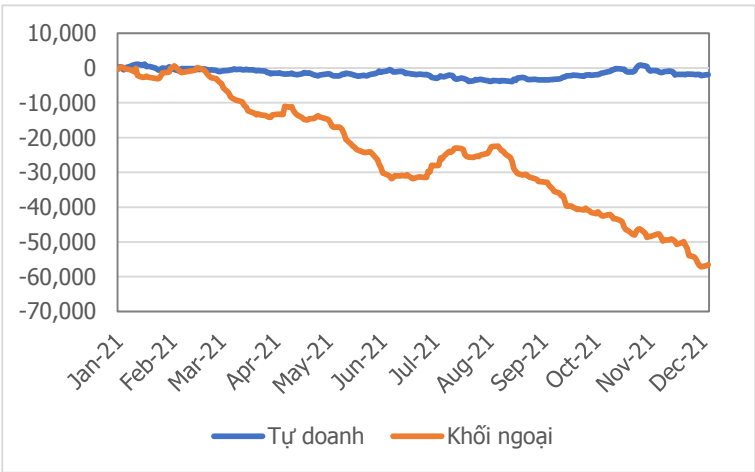
Một vài CP bút phá mạnh đáng chú ý trong phiên hôm nay là: POW; IDC.



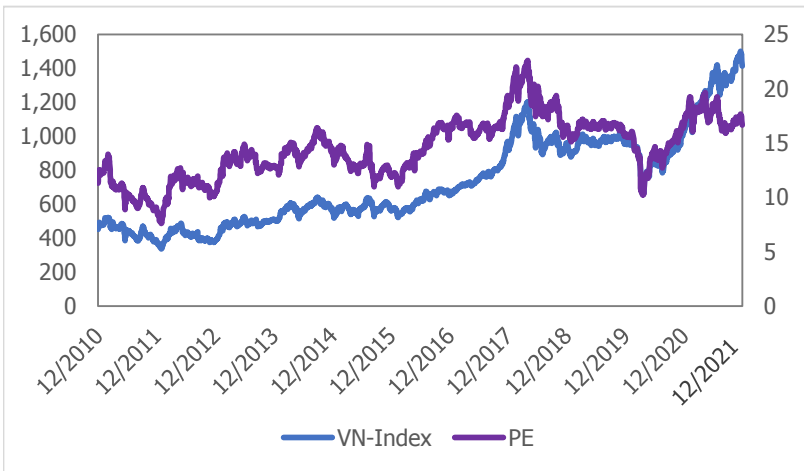
Giao dịch tự doanh và khối ngoại 10 phiên gần nhất (tỷ)



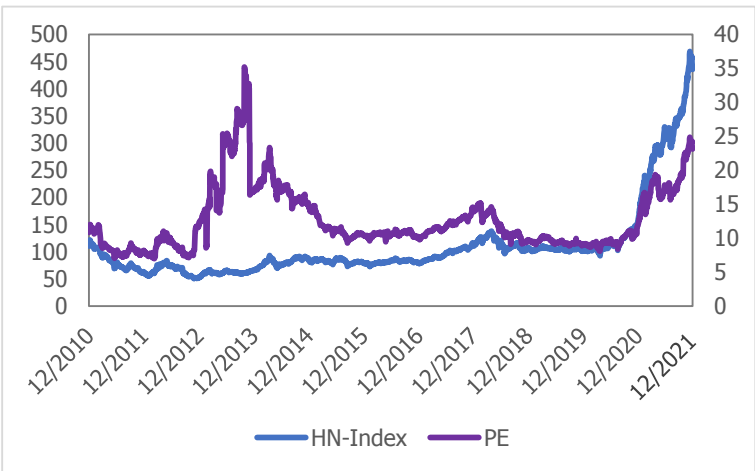
Giá trị lũy kế tự doanh và khối ngoại từ đầu năm (tỷ)



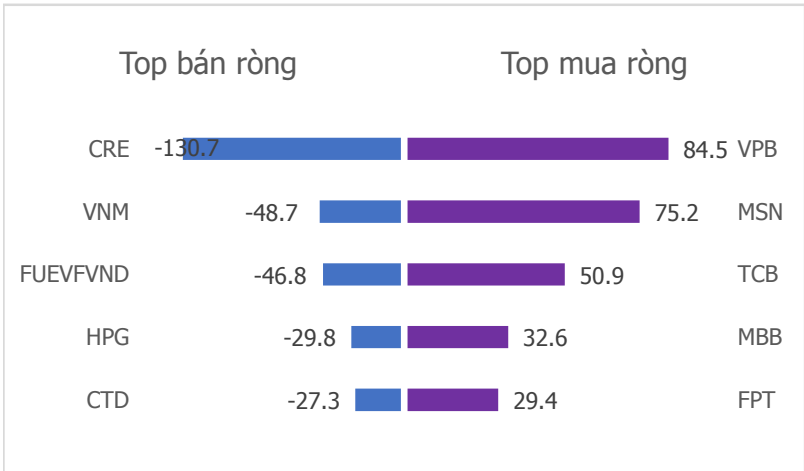
VN Index - PE lịch sử



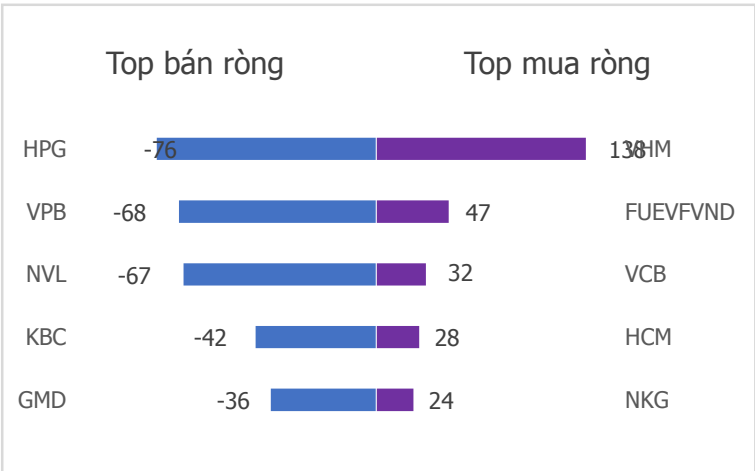
HNX Index - PE lịch sử



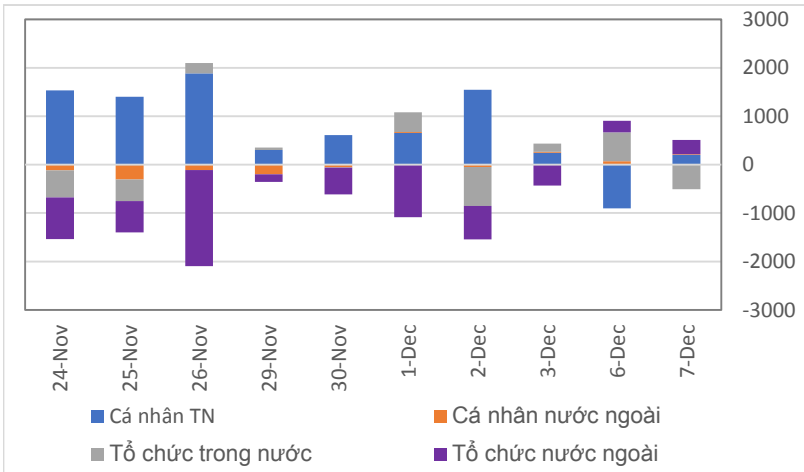
Top mua bán ròng tự doanh 5 phiên gần nhất (tỷ)



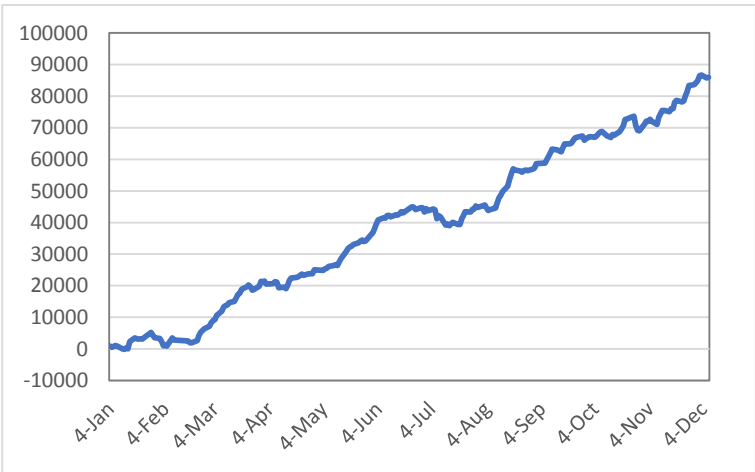
Top mua bán ròng khối ngoại 5 phiên gần nhất (tỷ)



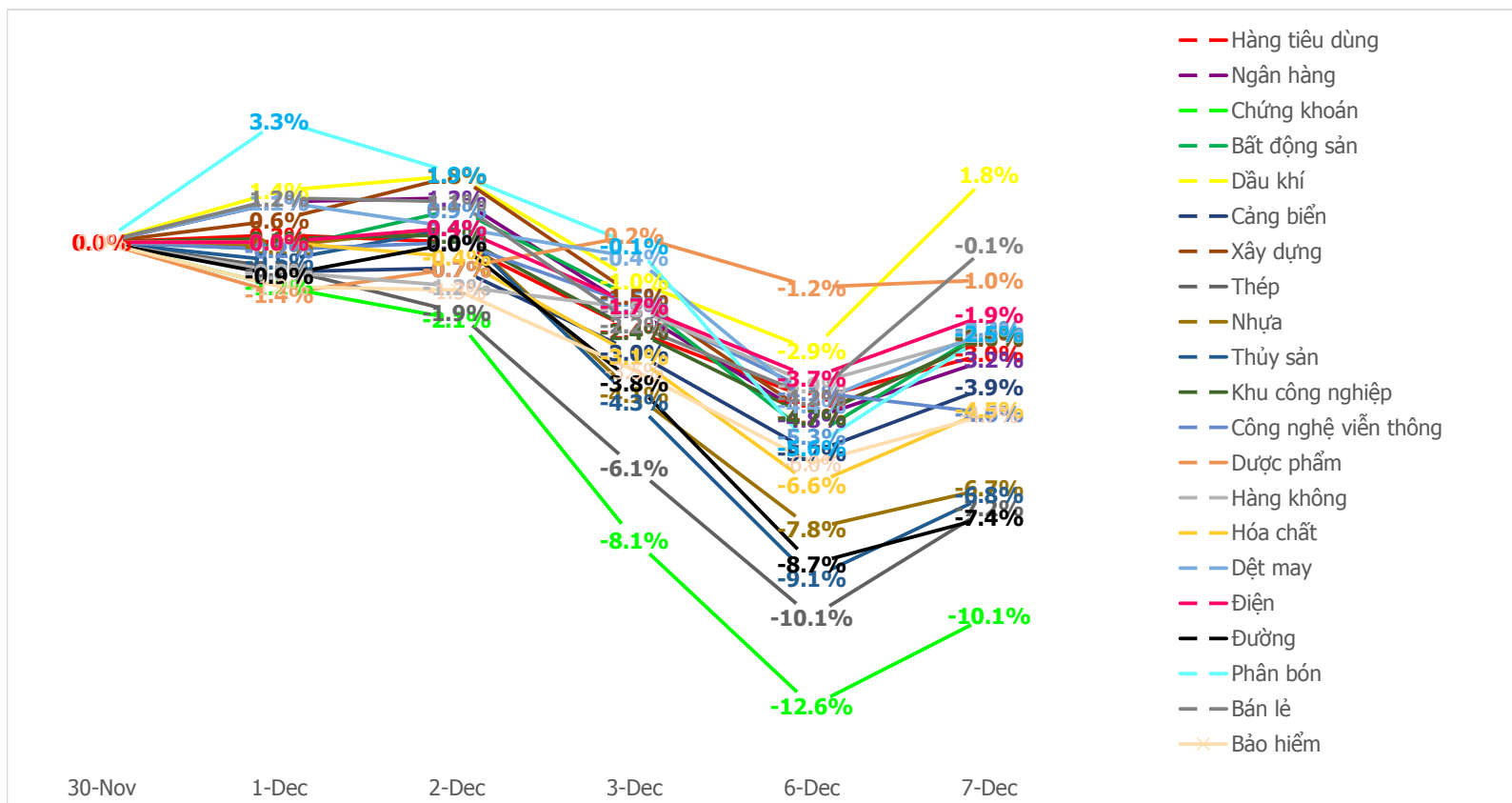
Giao dịch theo nhà đầu tư 10 phiên gần nhất (tỷ)



Giao dịch nhà đầu tư cá nhân trong nước lũy kế (tỷ)



Diễn biến giao dịch theo nhóm ngành 5 phiên gần nhất

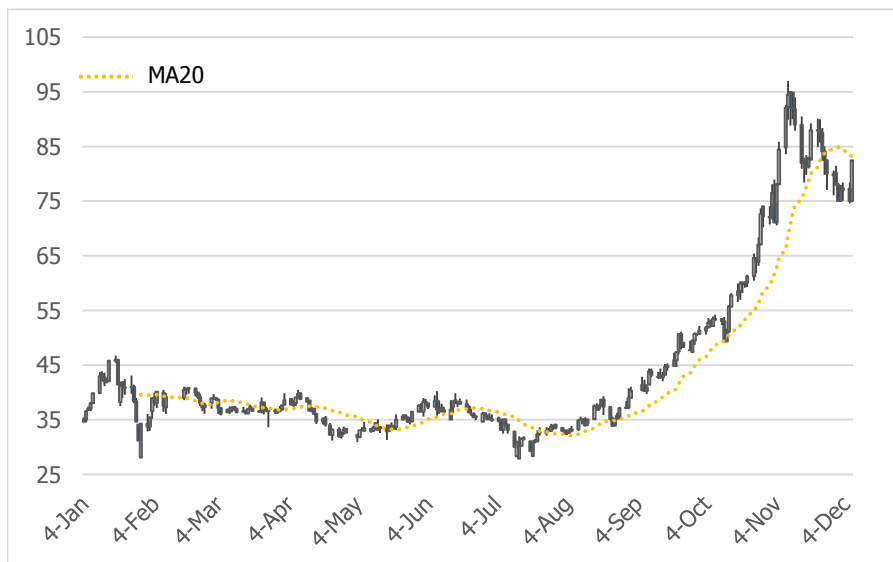


Khuyến nghị theo phân tích kỹ thuật



POW - Tổng Công ty Điện lực Dầu khí Việt Nam

- Cổ phiếu đang vận động trong xu hướng tăng trong ngắn hạn và xu hướng tăng trong trung hạn.
- Kháng cự ngắn hạn gần nhất là 15.0, đây là mốc kháng cự tương đối yếu. Hỗ trợ ngắn hạn gần nhất là 13.1, đây là mốc hỗ trợ tương đối mạnh.
- Thanh khoản giao dịch trung bình 10 phiên giao dịch gần nhất đạt 19.1 triệu cổ phiếu và thấp hơn trung bình 50 phiên gần nhất 2.6%, cho thấy lực cầu đang yếu dần trong ngắn hạn.
- Dựa trên các tín hiệu kỹ thuật, chúng tôi khuyến nghị mua đối với cổ phiếu POW với mức giá 14.9, chốt lời ở giá 16.8 và cắt lỗ ở giá 13.8.



IDC - Tổng Công ty IDICO - CTCP

- Cổ phiếu đang vận động trong xu hướng đi ngang trong ngắn hạn và xu hướng tăng trong trung hạn.
- Kháng cự ngắn hạn gần nhất là 90.1, đây là mốc kháng cự tương đối yếu. Hỗ trợ ngắn hạn gần nhất là 79.8, đây là mốc hỗ trợ tương đối yếu.
- Thanh khoản giao dịch trung bình 10 phiên giao dịch gần nhất đạt 2.4 triệu cổ phiếu và thấp hơn trung bình 50 phiên gần nhất 30.7%, cho thấy lực cầu đang yếu dần trong ngắn hạn.
- Dựa trên các tín hiệu kỹ thuật, chúng tôi khuyến nghị mua đối với cổ phiếu IDC với mức giá 82.5, chốt lời ở giá 93.2 và cắt lỗ ở giá 76.7.

Danh mục khuyến nghị đầu tư của CSI

Mã	Tên doanh nghiệp	Vốn hóa (tỷ)	Đóng cửa	Giá KN	Ngày KN	Trạng thái	Lợi nhuận	Link
HDG	Tập đoàn Hà Đô	11,847	74,000	58,500	11/08/2021	Nắm giữ	26.5%	Xem
FPT	Công ty cổ phần FPT	85,756	96,000	92,100	22/07/2021	Nắm giữ	4.2%	Xem
VPB	NH Việt Nam Thịnh Vượng	157,814	35,650	34,200	31/08/2021	Nắm giữ	4.2%	Xem
TPB	Ngân hàng Tiên Phong	55,069	47,800	33,000	22/07/2021	Nắm giữ	44.8%	Xem
TCB	Ngân hàng Kỹ Thương	172,035	50,000	50,900	25/06/2021	Nắm giữ	-1.8%	Xem
LHG	CTCP Long Hậu	2,378	48,650	39,000	15/06/2021	Đã bán	24.4%	Xem
MSB	Ngân hàng Hàng Hải	36,660	24,450	17,800	13/05/2021	Nắm giữ	37.4%	Xem
SED	Giáo dục Phương Nam	210	22,700	17,700	12/05/2021	Nắm giữ	28.2%	Xem
HND	Nhiệt điện Hải Phòng	9,129	18,278	20,450	04/05/2021	Nắm giữ	-10.6%	Xem

LIÊN HỆ TRUNG TÂM NGHIÊN CỨU CSI: csi.research@vncsi.com.vn

Tel: (+84) 24 3926 0099 (109)

Người thực hiện: Lê Văn Thành

Chuyên viên Phân tích Kinh tế Vĩ mô và Thị trường Chứng khoán

Email: thanhlv@vncsi.com.vn

Hệ Thống Khuyến Nghị: Hệ thống khuyến nghị của CTCP Chứng khoán Kiến Thiết Việt Nam (CSI) được xây dựng dựa trên mức chênh lệch của giá mục tiêu 12 tháng và giá cổ phiếu trên thị trường tại thời điểm đánh giá.

Xếp hạng	Khi (giá mục tiêu – giá hiện tại)/giá hiện tại
MUA	>=20%
KHẢ QUAN	Từ 10% đến 20%
PHÙ HỢP THỊ TRƯỜNG	Từ -10% đến +10%
KÉM KHẢ QUAN	Từ -10% đến - 20%
BÁN	<= -20%

Tuyên bố miễn trách nhiệm: Bản quyền thuộc về Công ty Cổ phần Chứng khoán Kiến Thiết Việt Nam (CSI), Những thông tin sử dụng trong báo cáo được thu thập từ những nguồn đáng tin cậy và CSI không chịu trách nhiệm về tính chính xác của chúng, Quan điểm thể hiện trong báo cáo này là của (các) tác giả và không nhất thiết liên hệ với quan điểm chính thức của CSI, Không một thông tin cũng như ý kiến nào được viết ra nhằm mục đích quảng cáo hay khuyến nghị mua/bán bất kỳ chứng khoán nào, Báo cáo này không được phép sao chép, tái bản bởi bất kỳ cá nhân hoặc tổ chức nào khi chưa được phép của CSI.

TRỤ SỞ CSI

Tầng 11 Tòa Nhà Diamond Flower, số 48 Lê Văn Lương, Phường Nhân Chính, Quận Thanh Xuân, Hà Nội

ĐT: + 84 24 3926 0099 Webiste: <https://www.vncsi.com.vn>