

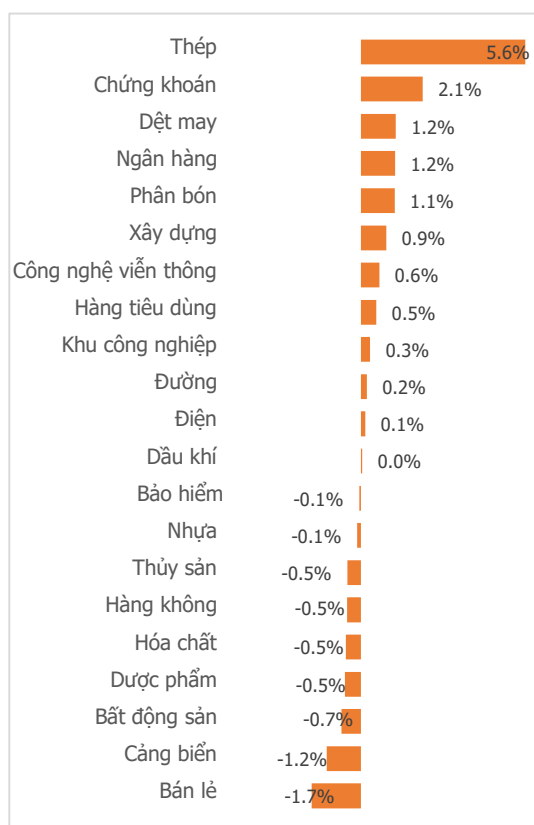
## THÉP QUAY XE KÉO VN-INDEX XANH ĐIỂM

**NGÀY 08/02**

Tổng quan	Giá trị	Thay đổi
Vn-Index	1,072.22	0.60%
KLGD (triệu CP)	541.61	-15.84%
Giá trị (tỷ)	10,000.79	-17.76%
HNXIndex	210.62	0.30%
KLGD (triệu CP)	62.01	-11.55%
Giá trị (tỷ)	882.27	-17.96%

Khoi ngoại	HSX	HNX
Mua (tỷ)	1,593.46	22.33
Bán (tỷ)	1,211.71	6.42
GT ròng (tỷ)	381.75	15.91

### Thay đổi giá trong ngày



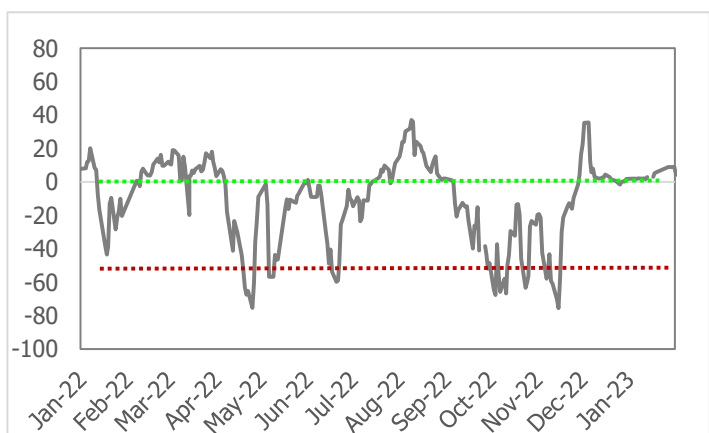
### Điểm nhấn giao dịch

- Quán tính giảm điểm đã có phần chững lại, chỉ số Vn-Index hôm nay có một phiên hồi phục đầy gian nan. Phe mua và phe bán có một phiên giằng co khiến thị trường rung lắc dữ dội. Có thời điểm tưởng chừng đã giảm sẽ tiếp tục kéo dài khi sắc đỏ chợt quay trở lại, thế nhưng ngay trong lúc ấy, nhóm vốn hoá lớn như Thép, Ngân hàng, Chứng khoán lại vùng lên chống trả quyết liệt, đột phá khỏi vòng vây của phe mua kéo thị trường tăng điểm. Kết thúc phiên giao dịch ngày 08/02/2023, chỉ số Vn-Index xanh nhẹ 6.38 điểm, tiến lên mốc 1,072.22 điểm (+0.6%).
- Thanh khoản thị trường hôm nay lại có sự điều chỉnh so với phiên hôm qua khi giá trị giao dịch trên HSX chỉ đạt 10,000.79 tỷ đồng (-17.76%), tương đương với 541.61 triệu cổ phiếu (-15.84%) được giao dịch trong phiên. Sự sụt giảm thanh khoản cùng đà hồi phục nhẹ cho thấy tâm lý thận trọng tiếp tục được các chứng sỹ đề cao trong giai đoạn hiện tại.
- Sắc xanh quay trở lại thị trường cùng với 12/21 nhóm ngành tăng giá trong phiên hôm nay. Công đầu nâng đỡ thị trường phải kể tới dòng cổ phiếu Thép (+5.59%) với sự hồi phục vô cùng mạnh mẽ sau phiên giảm điểm hôm qua. Thêm vào đó, sự hỗ trợ đặc lực từ hai nhóm ngành là Ngân hàng (+1.16%) và Chứng khoán (+2.1%) cũng góp phần không nhỏ hỗ trợ Thép kéo điểm thị trường. Ở chiều ngược lại, Bán lẻ (-1.67%), Cảng biển (-1.16%) và BĐS (-0.66%) vẫn tiếp tục chịu sự điều chỉnh của thị trường.
- Dòng tiền khối ngoại tiếp tục chảy vào thị trường trong phiên hôm nay với giá trị mua ròng đạt 381.75 tỷ đồng trên sàn HSX. Có thể thấy chiến lược giải ngân của họ đang dần thay đổi trong nhiều phiên trở lại đây khi thường xuyên tập trung mua gom cổ phiếu STB (+203.5 tỷ đồng) và HPG (+158.64 tỷ đồng). Ở chiều ngược lại, VHM lại bất ngờ có một phiên bị xả hàng mạnh trên thị trường với giá trị bán ròng lên tới 117.16 tỷ đồng.

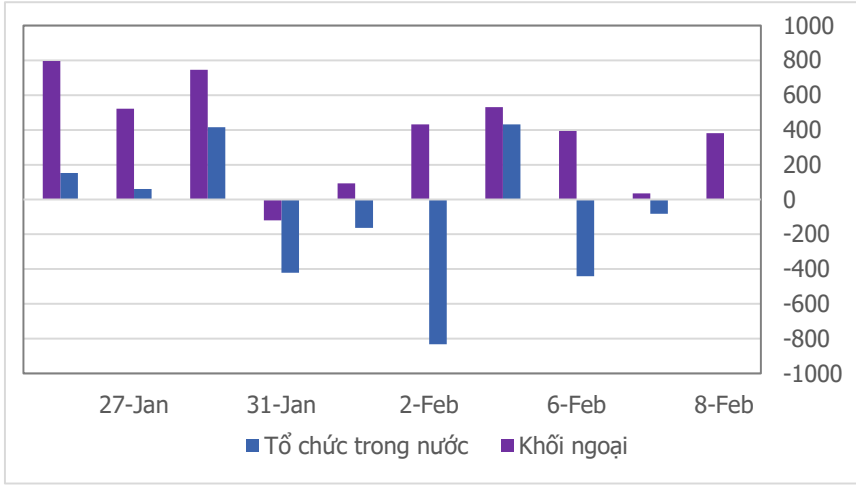
### Quan điểm thị trường

- Áp lực bán chốt lời mạnh hôm qua đã tạm ngưng trong phiên hôm nay nhờ sự dẫn dắt từ nhóm vốn hoá lớn như Thép, Chứng khoán, Ngân hàng... Đặc biệt trong đó, nhóm Thép đã có một phiên quay xe cực gắt với đà phục hồi mạnh mẽ ngay sau một phiên sụt giảm mạnh, nhờ vậy mà chỉ số Vn-Index đã lấy lại được sắc xanh.
- Thị trường hồi phục nhẹ cùng thanh khoản có phần sụt giảm cho thấy đây có thể xem là một phiên hồi phục kĩ thuật sau phiên giảm điểm hôm qua. Chỉ số Vn-Index vẫn đang được nâng đỡ tốt bởi ngưỡng hỗ trợ (1,060 – 1,070) với xu hướng đi ngang tích lũy. Thế nhưng Vn-Index sẽ chưa thể bút phá do thanh khoản vẫn tiếp tục mất hút trên thị trường. Vì vậy, nhà đầu tư nên kiên trì chờ đợi những biến động mới của thị trường để có được quyết định đầu tư đúng đắn.

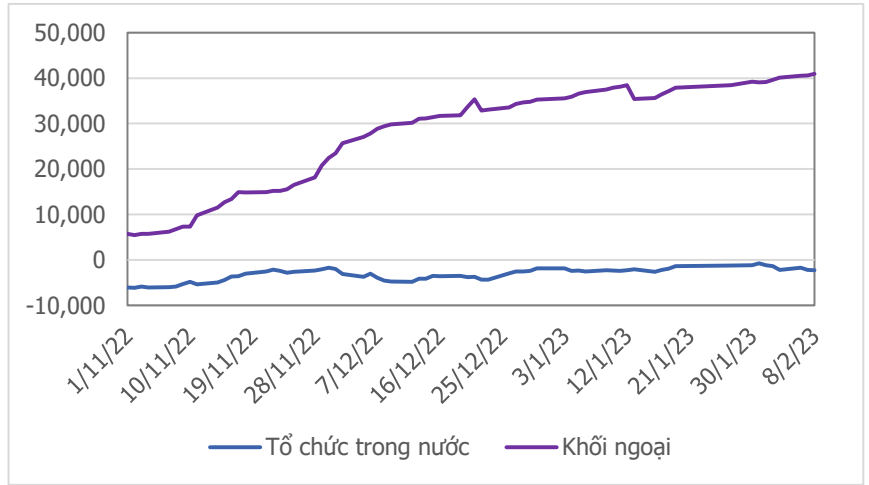
### Tâm lý thị trường

Bi quan Hưng phấn


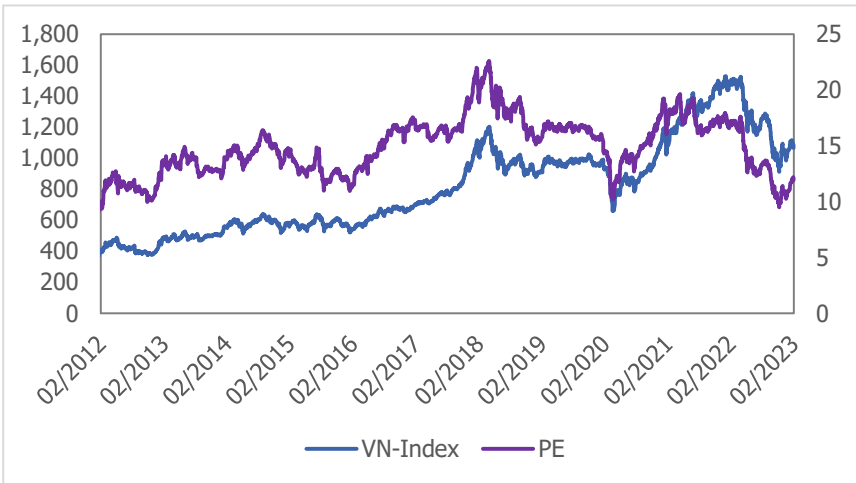
**Giao dịch tổ chức trong nước và khối ngoại 10 phiên (tỷ)**



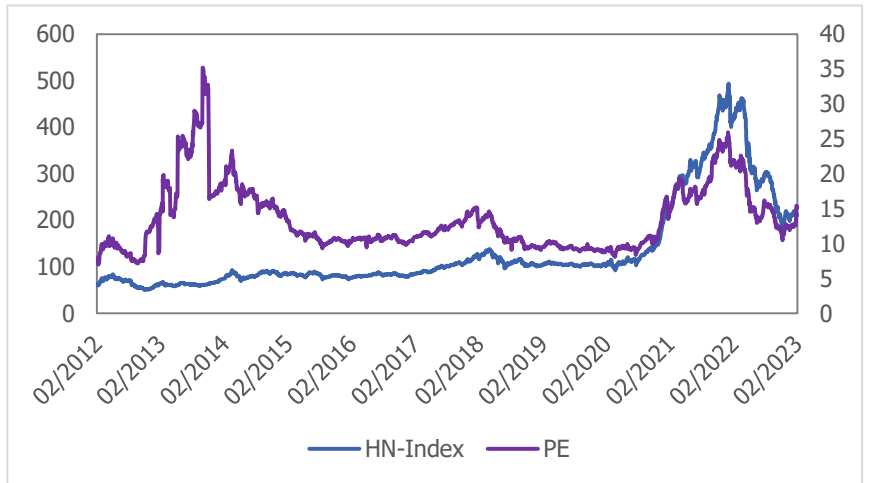
**Lũy kế tổ chức trong nước và khối ngoại từ đầu năm (tỷ)**



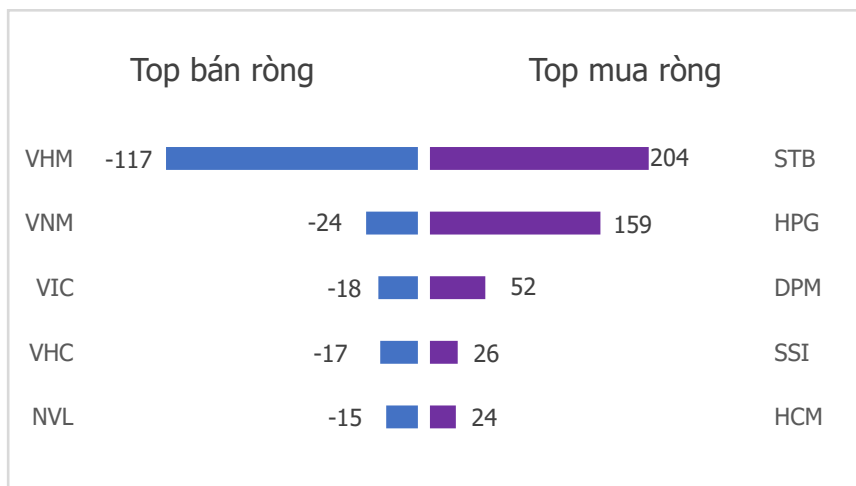
**VN Index - PE lịch sử**



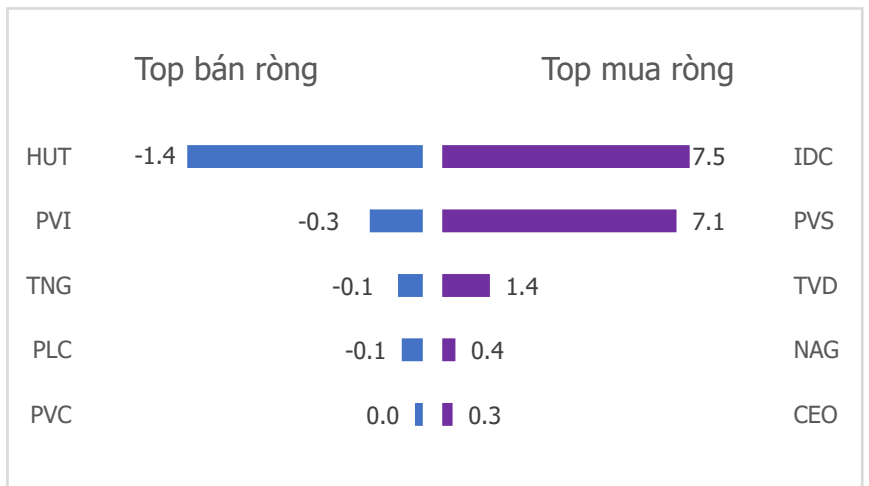
**HNX Index - PE lịch sử**



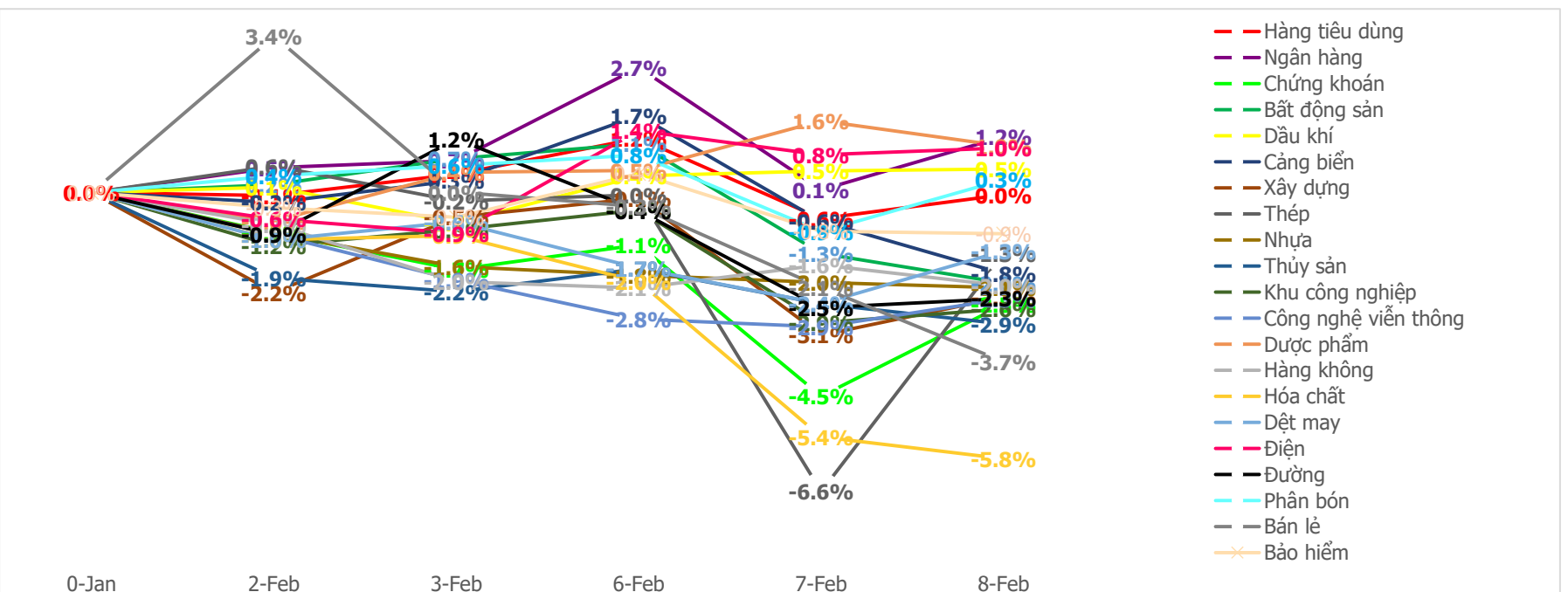
**Top mua bán ròng khối ngoại 5 phiên gần nhất HSX (tỷ)**



**Top mua bán ròng khối ngoại 5 phiên gần nhất HNX (tỷ)**



**Diễn biến giao dịch theo nhóm ngành lũy kế 5 phiên gần nhất**



**LIÊN HỆ TRUNG TÂM NGHIÊN CỨU CSI:**Email: [csi.research@vncsi.com](mailto:csi.research@vncsi.com)Tel: **(+84) 24 3926 0099 (109)****Người thực hiện: Lâm Phúc Thành**

Chuyên viên Phân tích Kinh tế Vĩ mô và Thị trường Chứng khoán

Email: [thanhlp@vncsi.com.vn](mailto:thanhlp@vncsi.com.vn)

**Hệ Thống Khuyến Nghị:** Hệ thống khuyến nghị của CTCP Chứng khoán Kiến Thiết Việt Nam (CSI) được xây dựng dựa trên mức chênh lệch của giá mục tiêu 12 tháng và giá cổ phiếu trên thị trường tại thời điểm đánh giá.

Xếp hạng	Khi (giá mục tiêu – giá hiện tại)/giá hiện tại
MUA	$\geq 20\%$
KHẢ QUAN	Từ 10% đến 20%
PHÙ HỢP THỊ TRƯỜNG	Từ -10% đến +10%
KÉM KHẢ QUAN	Từ -10% đến - 20%
BÁN	$\leq -20\%$

**Tuyên bố miễn trách nhiệm:** Bản quyền thuộc về Công ty Cổ phần Chứng khoán Kiến Thiết Việt Nam (CSI), những thông tin sử dụng trong báo cáo được thu thập từ những nguồn đáng tin cậy và CSI không chịu trách nhiệm về tính chính xác của chúng. Các nhận định trong bản báo cáo này dựa trên cơ sở phân tích chi tiết và cẩn thận, theo đánh giá chủ quan của chúng tôi, là hợp lý trong thời điểm đưa ra báo cáo, các nhận định trong báo cáo này có thể thay đổi bất kỳ lúc nào mà không báo trước. Báo cáo này không nên được diễn giải như một đề nghị mua hay bán bất cứ một cổ phiếu nào. CSI sẽ không chịu trách nhiệm đối với tất cả hay bất kỳ thiệt hại nào hoặc sự kiện bị coi là thiệt hại đối với việc sử dụng toàn bộ thông tin hoặc ý kiến của báo cáo này. Báo cáo này không được phép sao chép, tái bản bởi bất kỳ cá nhân hoặc tổ chức nào khi chưa được phép của CSI.

**TRỤ SỞ CSI**

Tầng 11, Tòa nhà TNR, 54A Nguyễn Chí Thanh, Phường Láng Hạ, Quận Đống Đa, Hà Nội

ĐT: + 84 24 3926 0099 Website: <https://www.vncsi.com.vn>