

NGÀY 09/05

# "XÌ HƠI" SAU PHIÊN BÙNG NỔ, VNINDEX NHÍCH NHẸ 0.33 ĐIỂM

Tổng quan	Giá trị	Thay đổi
Vn-Index	1,053.77	0.03%
KLGD (triệu CP)	556.32	-14.19%
Giá trị (tỷ)	9,331.49	-13.44%
HNXIndex	211.95	0.49%
KLGD (triệu CP)	81.16	-28.68%
Giá trị (tỷ)	1,245.27	-15.91%

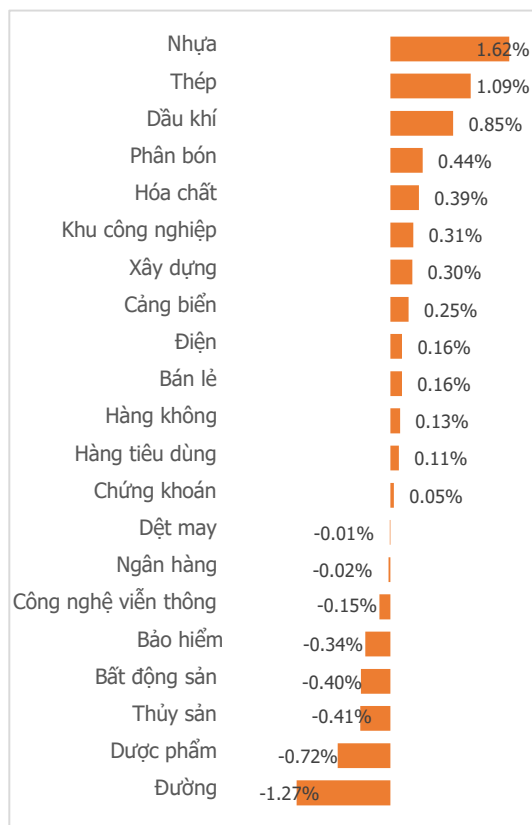
  

Khoi ngoại	HSX	HNX
Mua (tỷ)	650.51	7.67
Bán (tỷ)	880.36	32.21
GT ròng (tỷ)	-229.85	-24.54

## Điểm nhấn giao dịch

- Sau phiên bùng nổ tích cực đầu tuần, diễn biến thị trường hôm nay lại đi trái so với phần lớn kỳ vọng của nhà đầu tư. Nổi tiếp đà hưng phấn trong phiên trước, chỉ số VN-Index mở cửa trong sắc xanh với GAP tăng nhẹ 2 điểm và dễ dàng tiến lên mốc 1,058.71 điểm chỉ sau chốc lát. Thế nhưng, tâm lý tích cực của giới đầu tư ngay sau đó đã phần nào bị "hãm phanh", khiến đà tăng điểm gần như bị thổi bay hoàn toàn trong phiên chiều. Thậm chí có những thời điểm sắc đỏ đã nhăm nhe chiếm lĩnh lại thị trường. Kết thúc phiên giao dịch ngày 09/05/2023, chỉ số VN-Index nhích nhẹ 0.33 điểm lên mốc 1,053.77 điểm (+0.03%).
- Dòng tiền có phần suy yếu khi giá trị thanh khoản giao dịch trên sàn HSX hôm nay chỉ còn đạt 9,331.49 tỷ đồng, tương đương với khối lượng giao dịch trong phiên đạt 556.32 triệu cổ phiếu (-14.19%). Thanh khoản sụt giảm cùng sự biến động có xu hướng co hẹp lại, điều đó cho thấy tâm lý chứng sỹ đang quay trở lại trạng thái cân bằng sau một phiên giao dịch đầy tích cực.
- Xu hướng hạ nhiệt của thị trường cũng khiến sắc xanh không thể duy trì sự lan toả mạnh mẽ như hôm qua khi chỉ còn 13/21 nhóm ngành tăng giá. Bất ngờ là những nhóm ngành vốn hoá lớn như BĐS (-0.4%), Ngân hàng (-0.02%), Chứng khoán (+0.05%) hay BĐS KCN (+0.31%) lại chịu nhường sân khấu cho Nhựa (+1.62%), Thép (+1.09%) và Dầu khí (+0.85%) đóng vai chính nâng đỡ chỉ số trong phiên hôm nay. Ở chiều ngược lại, sắc đỏ trên thị trường là không đáng phải lo ngại khi biên độ giảm điểm phần ở hầu hết các nhóm ngành giảm giá chỉ chưa tới 1%, chỉ trừ có nhóm cổ phiếu ngành Đường (-1.27%).
- Khoi ngoại tiếp tục xả hàng phiên thứ 4 liên tiếp trên sàn HSX với giá trị bán ròng hôm nay đạt 229.85 tỷ đồng. Họ vẫn giữ nguyên chiến lược bán ròng rải rác mỗi chỗ một chút, trong đó tiêu biểu như CTG (-55.53 tỷ đồng), KBC (-26.48 tỷ đồng), NLG (-23.38 tỷ đồng)... Ở chiều mua ròng, họ chỉ giải ngân nhẹ ở một số mã như VNM (+33.21 tỷ đồng) và HPG (+24.76 tỷ đồng).

## Thay đổi giá trong ngày

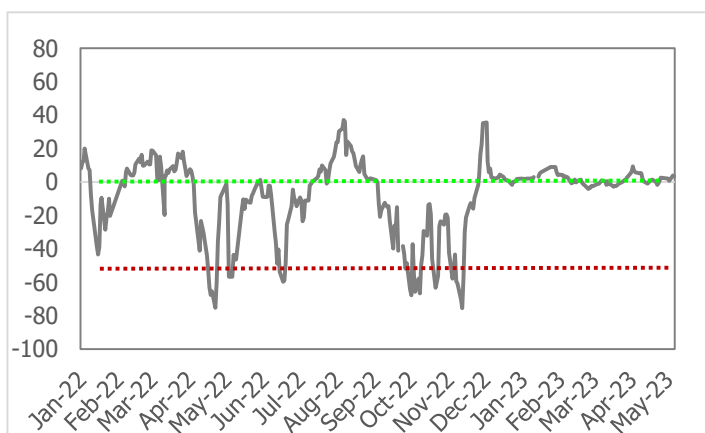


## Quan điểm thị trường

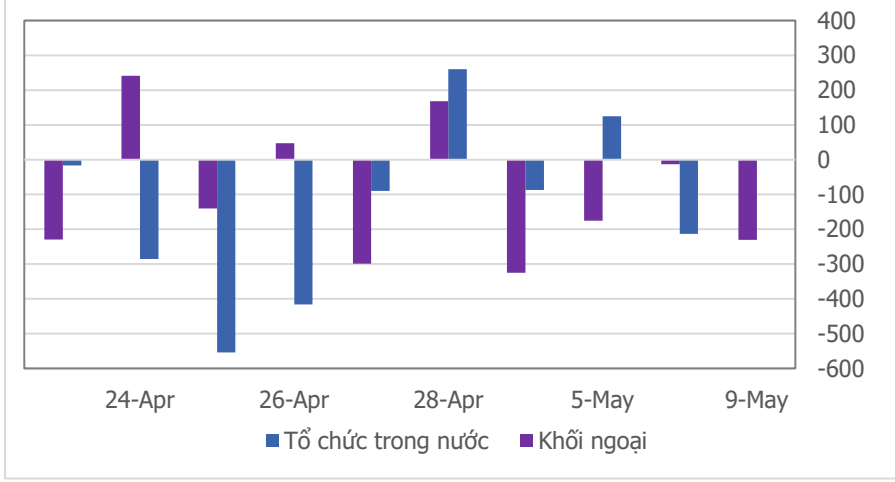
- Sắc xanh vẫn duy trì sau phiên bùng nổ hôm qua, tuy nhiên mức độ tăng điểm đã hạ nhiệt rất nhiều, đi kèm với đó là thanh khoản cũng sụt giảm so với phiên trước. Mặc dù đóng cửa tăng điểm nhưng biên độ tăng điểm rất nhẹ và chủ yếu đến từ những nhóm CP vốn hóa vừa và nhỏ như Nhựa (+1.62%), Thép (+1.09%), Dầu khí (+0.85%)... Trong khi đó những nhóm CP tăng mạnh hôm qua đều sụt giảm nhẹ hoặc có mức tăng không đáng kể.
- Thanh khoản phiên hôm nay sụt giảm, cộng với biên độ biến động nhỏ theo quan điểm của chúng tôi là một tín hiệu tích cực, thậm chí thị trường có thể có phiên điều chỉnh nhẹ tiếp theo cũng là tín hiệu rất lạc quan nếu thanh khoản ở mức thấp. Điều đó cho thấy áp lực bán không cao và nhịp chỉnh là để thị trường tích lũy thêm động lượng tăng điểm trong các phiên tiếp theo. Vì vậy, chúng tôi tiếp tục duy trì quan điểm nắm giữ, thậm chí tăng thêm tỷ trọng khi có nhịp chỉnh trong phiên tiếp theo, ưu tiên những CP đã mua và đang có lợi nhuận.

## Tâm lý thị trường

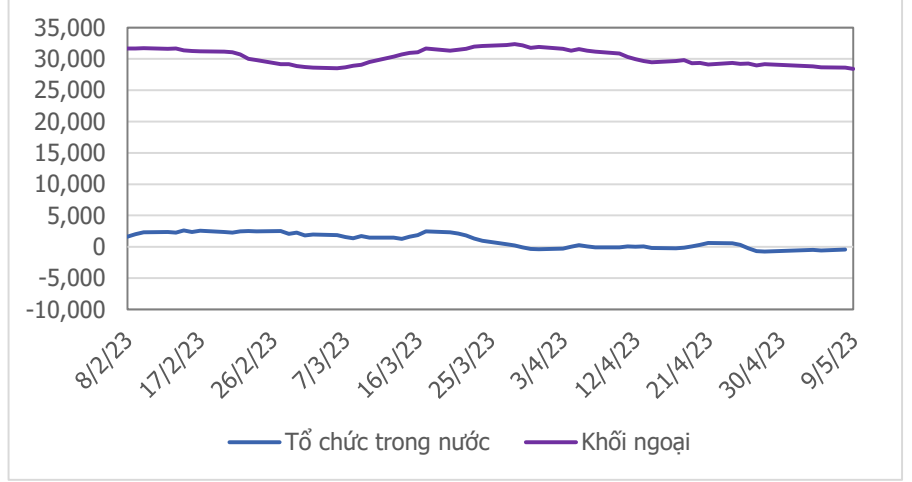
Bì quan Hưng phấn



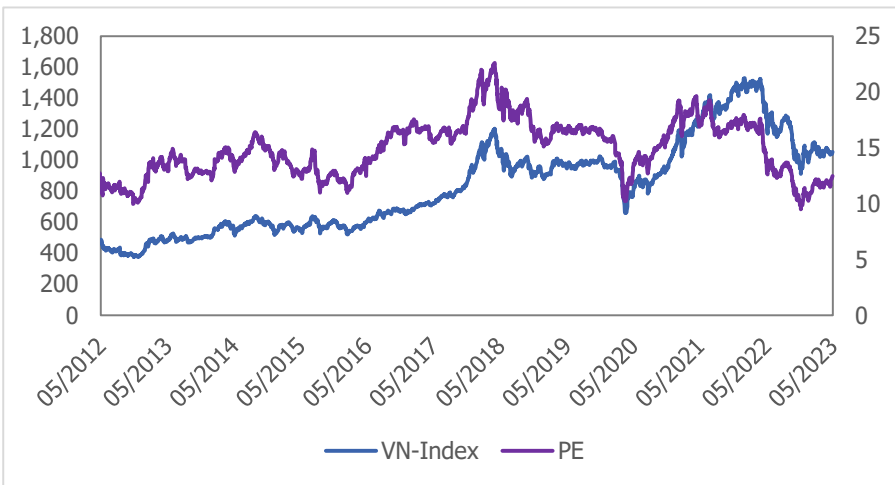
**Giao dịch tổ chức trong nước và khối ngoại 10 phiên (tỷ)**



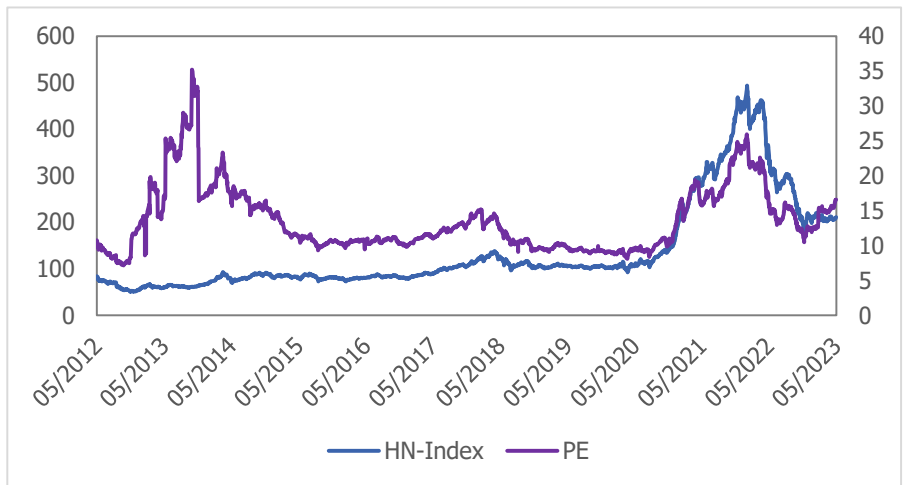
**Lũy kế tổ chức trong nước và khối ngoại 3 tháng gần đây (tỷ)**



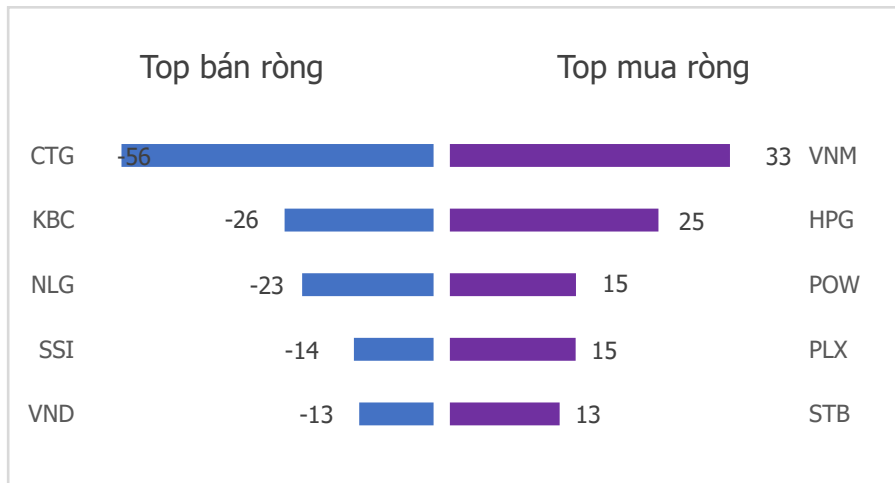
**VN Index - PE lịch sử**



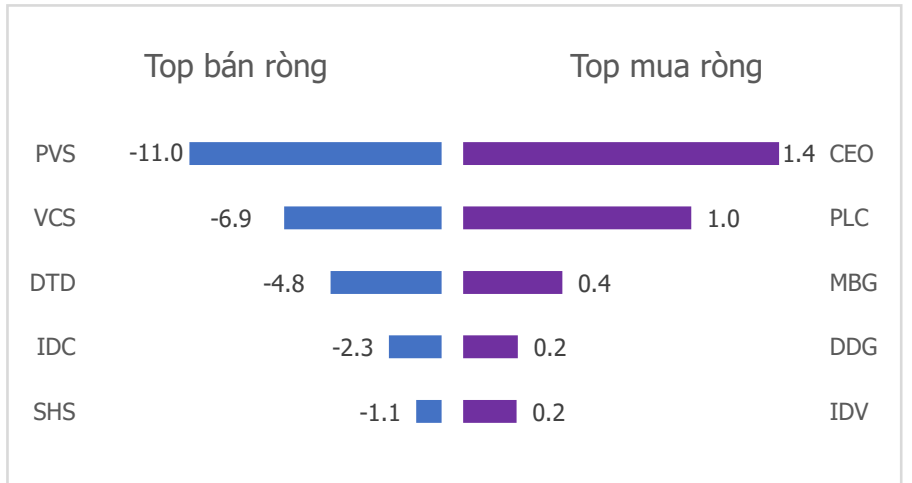
**HNX Index - PE lịch sử**



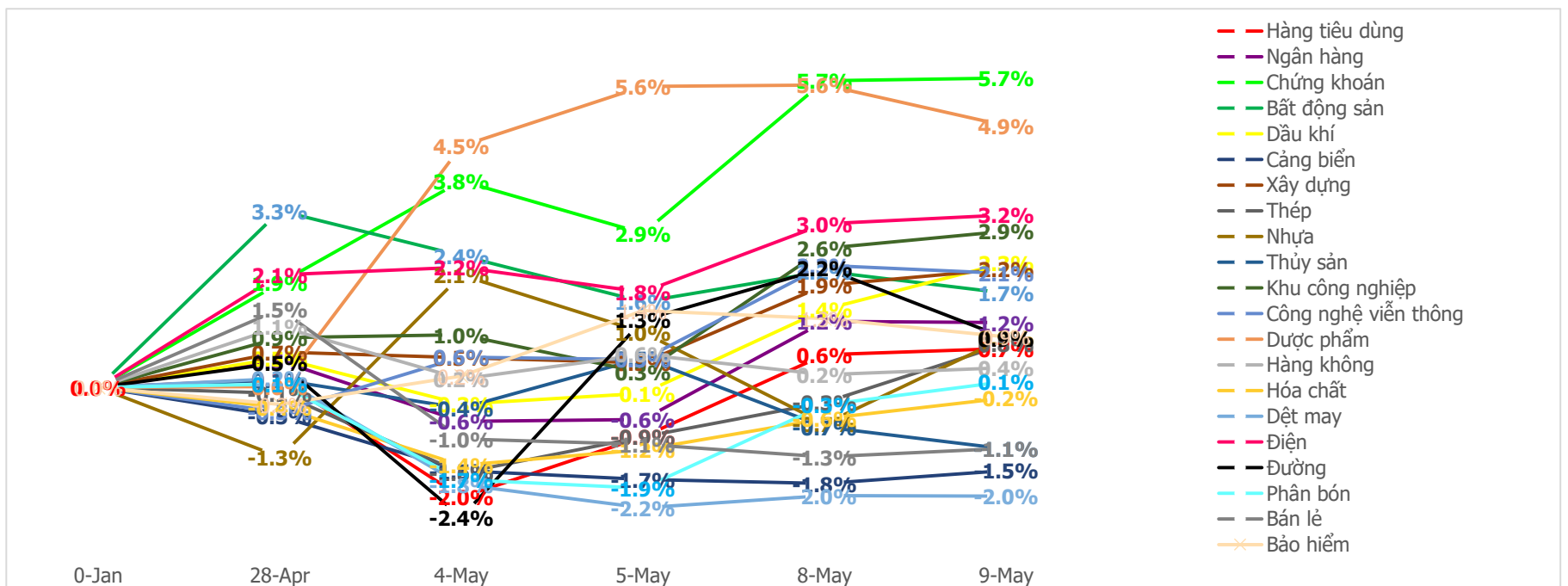
**Top mua bán ròng khối ngoại HSX (tỷ)**



**Top mua bán ròng khối ngoại HNX (tỷ)**



**Diễn biến giao dịch theo nhóm ngành lũy kế 5 phiên gần nhất**



**LIÊN HỆ TRUNG TÂM NGHIÊN CỨU CSI:**Email: [csi.research@vncsi.com](mailto:csi.research@vncsi.com)Tel: **(+84) 24 3926 0099 (109)****Người thực hiện: Lâm Phúc Thành**

Chuyên viên Phân tích Kinh tế Vĩ mô và Thị trường Chứng khoán

Email: [thanhlp@vncsi.com.vn](mailto:thanhlp@vncsi.com.vn)

**Hệ Thống Khuyến Nghị:** Hệ thống khuyến nghị của CTCP Chứng khoán Kiến Thiết Việt Nam (CSI) được xây dựng dựa trên mức chênh lệch của giá mục tiêu 12 tháng và giá cổ phiếu trên thị trường tại thời điểm đánh giá.

Xếp hạng	Khi (giá mục tiêu – giá hiện tại)/giá hiện tại
MUA	$\geq 20\%$
KHẢ QUAN	Từ 10% đến 20%
PHÙ HỢP THỊ TRƯỜNG	Từ -10% đến +10%
KÉM KHẢ QUAN	Từ -10% đến - 20%
BÁN	$\leq -20\%$

**Tuyên bố miễn trách nhiệm:** Bản quyền thuộc về Công ty Cổ phần Chứng khoán Kiến Thiết Việt Nam (CSI), những thông tin sử dụng trong báo cáo được thu thập từ những nguồn đáng tin cậy và CSI không chịu trách nhiệm về tính chính xác của chúng. Các nhận định trong bản báo cáo này dựa trên cơ sở phân tích chi tiết và cẩn thận, theo đánh giá chủ quan của chúng tôi, là hợp lý trong thời điểm đưa ra báo cáo, các nhận định trong báo cáo này có thể thay đổi bất kỳ lúc nào mà không báo trước. Báo cáo này không nên được diễn giải như một đề nghị mua hay bán bất cứ một cổ phiếu nào. CSI sẽ không chịu trách nhiệm đối với tất cả hay bất kỳ thiệt hại nào hoặc sự kiện bị coi là thiệt hại đối với việc sử dụng toàn bộ thông tin hoặc ý kiến của báo cáo này. Báo cáo này không được phép sao chép, tái bản bởi bất kỳ cá nhân hoặc tổ chức nào khi chưa được phép của CSI.

**TRỤ SỞ CSI**

Tầng 11, Tòa nhà TNR, 54A Nguyễn Chí Thanh, Phường Láng Hạ, Quận Đống Đa, Hà Nội

ĐT: + 84 24 3926 0099 Website: <https://www.vncsi.com.vn>