

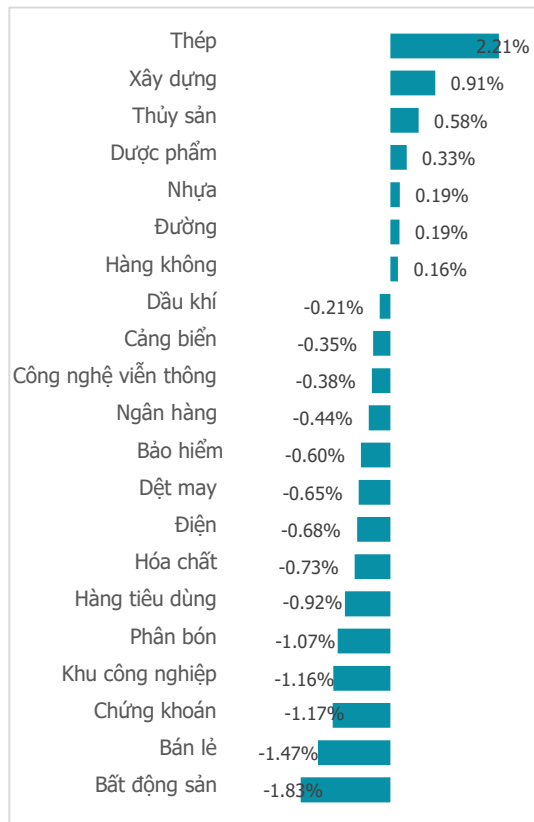
NGÀY 09/08

NIỀM VUI NGẮN CHẴNG TÀNG GANG, VN-INDEX ĐÚT CHUỖI TĂNG ĐIỂM

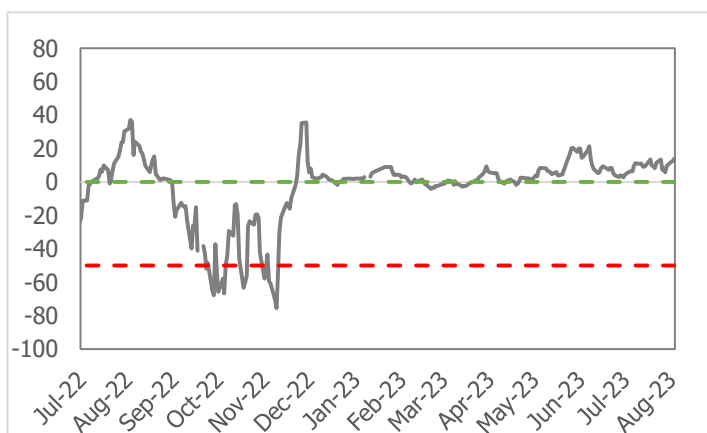
Tổng quan	Giá trị	Thay đổi
Vn-Index	1,233.99	-0.66%
KLGD (triệu CP)	1,044.03	-7.81%
Giá trị (tỷ)	21,634.35	-6.47%
HNXIndex	245.88	-0.08%
KLGD (triệu CP)	128.28	-20.77%
Giá trị (tỷ)	1,885.15	-31.73%

Khối ngoại	HSX	HNX
Mua (tỷ)	1,599.17	11.52
Bán (tỷ)	1,261.09	18.95
GT ròng (tỷ)	338.08	-7.43

Thay đổi giá trong ngày



Tâm lý thị trường



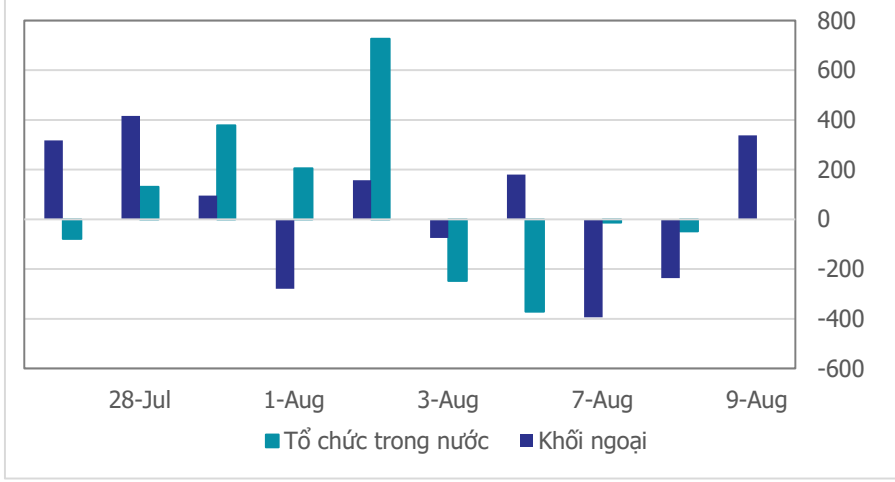
Điểm nhấn giao dịch

- Chứng trường Mỹ tiếp tục đón nhận hung tin khi 10 ngân hàng cỡ trung bình trong hệ thống Mỹ bị Moody's hạ bậc xếp hạng tín dụng. Kéo theo đó, sắc đỏ đã nhanh chóng bao phủ thị trường chứng khoán toàn cầu trong phiên đêm qua. Nhận ra thời cơ đã chín muồi, phe bán tại thị trường trong nước cũng liên tục gia tăng sức ép lên chỉ số ngay từ đầu phiên giao dịch. Dù đã nhiều lần nỗ lực thu hẹp biên độ giảm điểm cho chỉ số, song áp lực bán vẫn dễ dàng lấn át lực cầu yếu ớt của thị trường, thậm chí có thời điểm đẩy chỉ số rơi về mốc 1,231.28 điểm. Kết thúc phiên giao dịch ngày 09/08/2023, chỉ số VN-Index đánh mất 8.24 điểm, rơi về mốc 1,233.99 điểm (-0.66%).
- Dòng tiền trên thị trường tiếp tục suy yếu với giá trị giao dịch trên sàn HSX hôm nay chỉ còn 21,634.35 tỷ đồng (-6.47%), tương đương với khối lượng giao dịch đạt 1.044 tỷ cổ phiếu (-7.81%). Nhìn chung, mức thanh khoản của thị trường hiện tại vẫn đang ở mức khá cao, cho thấy áp lực bán trên thị trường là tương đối lớn.
- Sắc đỏ lan toả trên thị trường trong nước khi có tới 14/21 nhóm ngành giảm giá. Hầu hết những nhóm ngành thường xuyên thu hút sự chú ý của giới đầu tư đều không tránh khỏi nhịp điều chỉnh lần này, tiêu biểu như BĐS Dân cư (-1.83%), Bán lẻ (-1.47%), Chứng khoán (-1.17%), BĐS KCN (-1.16%) hay thậm chí cả nhóm vốn hoá lớn như Ngân hàng (-0.44%) cũng chìm trong sắc đỏ. Thế nhưng ở chiều ngược lại, "đôi bạn cùng tiến" Thép (+2.21%) và Xây dựng (+0.91%) lại bất ngờ dắt tay nhau đi lên vượt qua sóng gió thị trường sau thông tin dự kiến nhà ga hành khách sân bay Long Thành sẽ được khởi công trong tháng 8 này.
- Khối ngoại mua ròng trở lại trên sàn HSX với giá trị trong phiên hôm nay đạt 338.08 tỷ đồng. Nổi bật trong đó là ba giao dịch mua ròng mạnh mẽ HPG (+253.3 tỷ đồng), MSN (+157.43 tỷ đồng), và SGN (+97.21 tỷ đồng). Ở chiều ngược lại, họ tập trung bán ròng mạnh ở hai mã là VHM (-126.77 tỷ đồng) và SSI (-109.39 tỷ đồng).

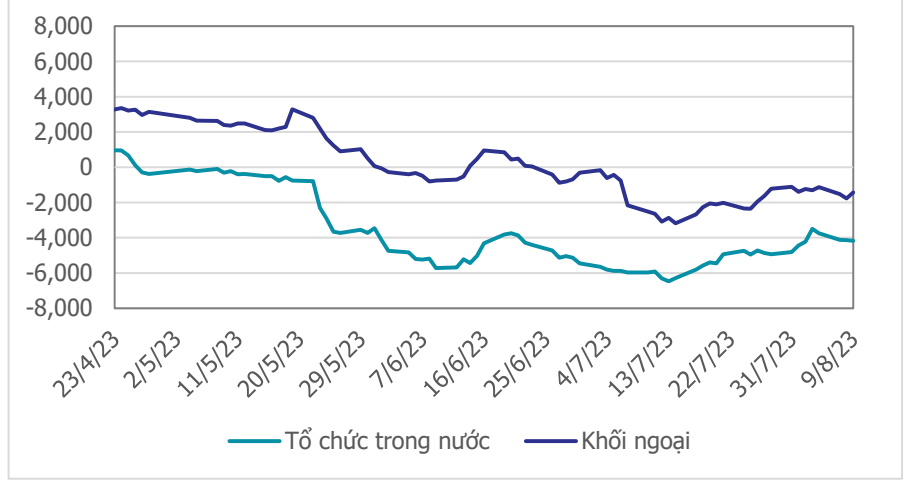
Quan điểm thị trường

- Sau phiên rung lắc hôm qua, tín hiệu cảnh báo cho nhịp chỉnh đã bắt đầu xuất hiện trong phiên giao dịch hôm nay khi VN-Index ngậm ngùi đóng cửa trong sắc đỏ sau 3 phiên xanh điểm trước đó. Những nhóm ngành lớn đều chịu áp lực giảm điểm như BĐS Dân cư (-1.83%), Chứng Khoán (-1.17%), hay cả Ngân hàng (-0.44%), số ngành tăng điểm chỉ chiếm một phần ba thị trường, nổi bật có Thép (+2.21%), Xây dựng (+0.91%), Thủy sản (+0.58%) ... là chưa đủ mạnh để đảo chiều tăng điểm.
- Điểm nổi bật là dù biên độ giảm điểm khá cao, nhưng thanh khoản chưa bùng nổ, mà có phần sụt giảm nhẹ so với phiên hôm qua mà thôi. Tuy nhiên khối lượng khớp lệnh vẫn ở mức cao, trên mức trung bình 20 phiên gần đây, điều đó cho thấy tâm lý của giới đầu tư không còn lạc quan như trước nữa. Mặt khác trên biểu đồ ngày của VN-Index, phiên giảm điểm hôm nay đã hình thành mẫu hình nền đảo chiều "Evening Star" cho thấy nhịp chỉnh đang có chiều hướng gia tăng và khả năng cao sẽ đẩy VN-Index có những phiên giảm điểm tiếp theo. Vì vậy, chúng tôi tiếp tục duy trì quan điểm đứng ngoài, thận trọng trong việc mở vị thế mua mới.

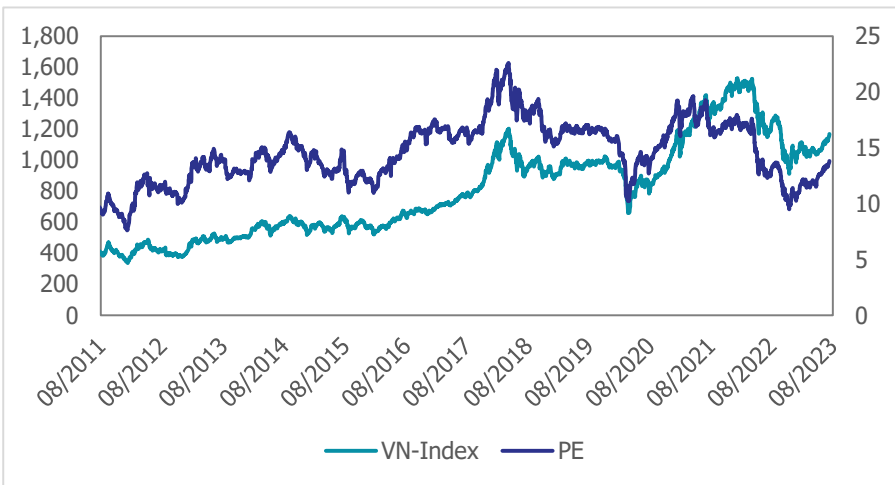
Giao dịch tổ chức trong nước và khối ngoại 10 phiên (tỷ)



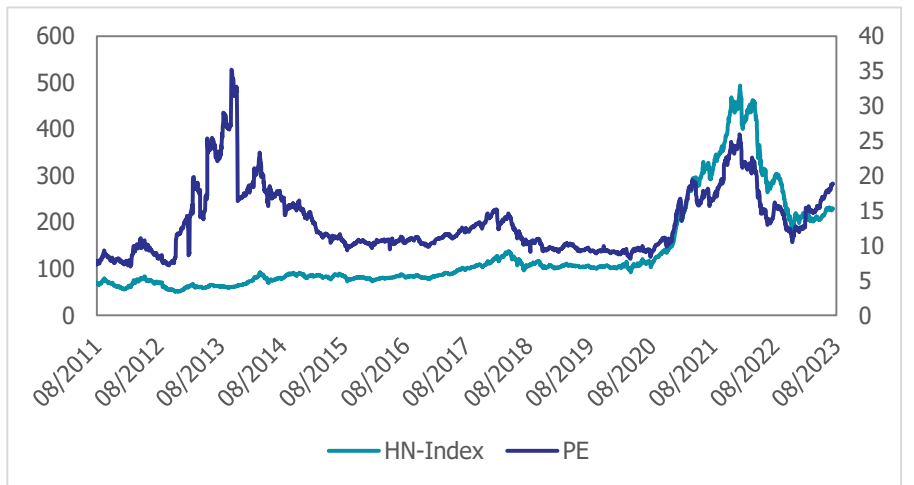
Lũy kế tổ chức trong nước và khối ngoại 3 tháng gần đây (tỷ)



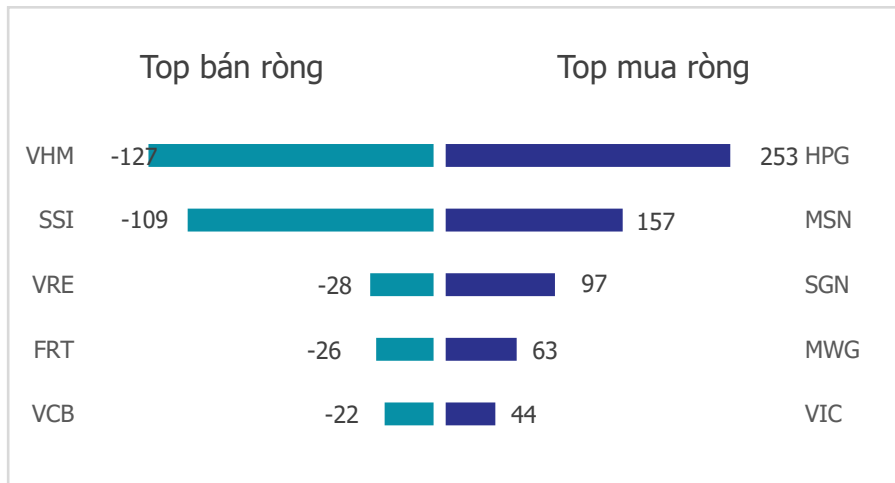
VN Index - PE lịch sử



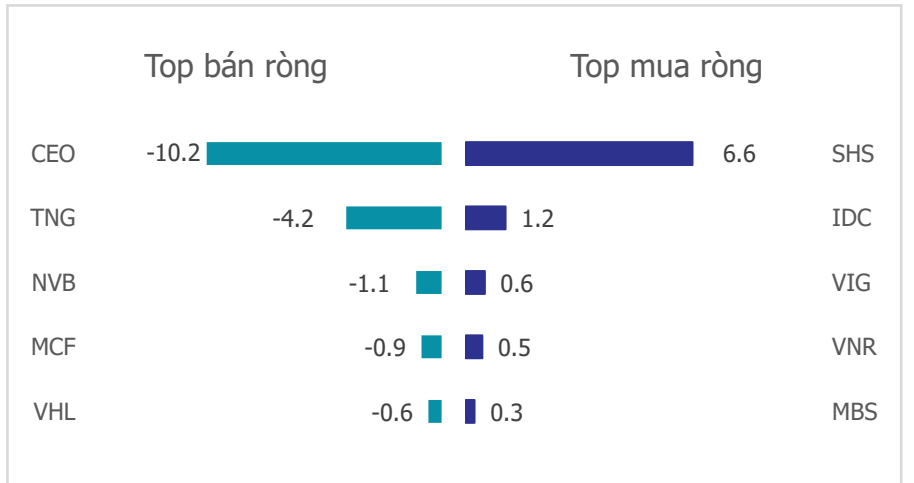
HNX Index - PE lịch sử



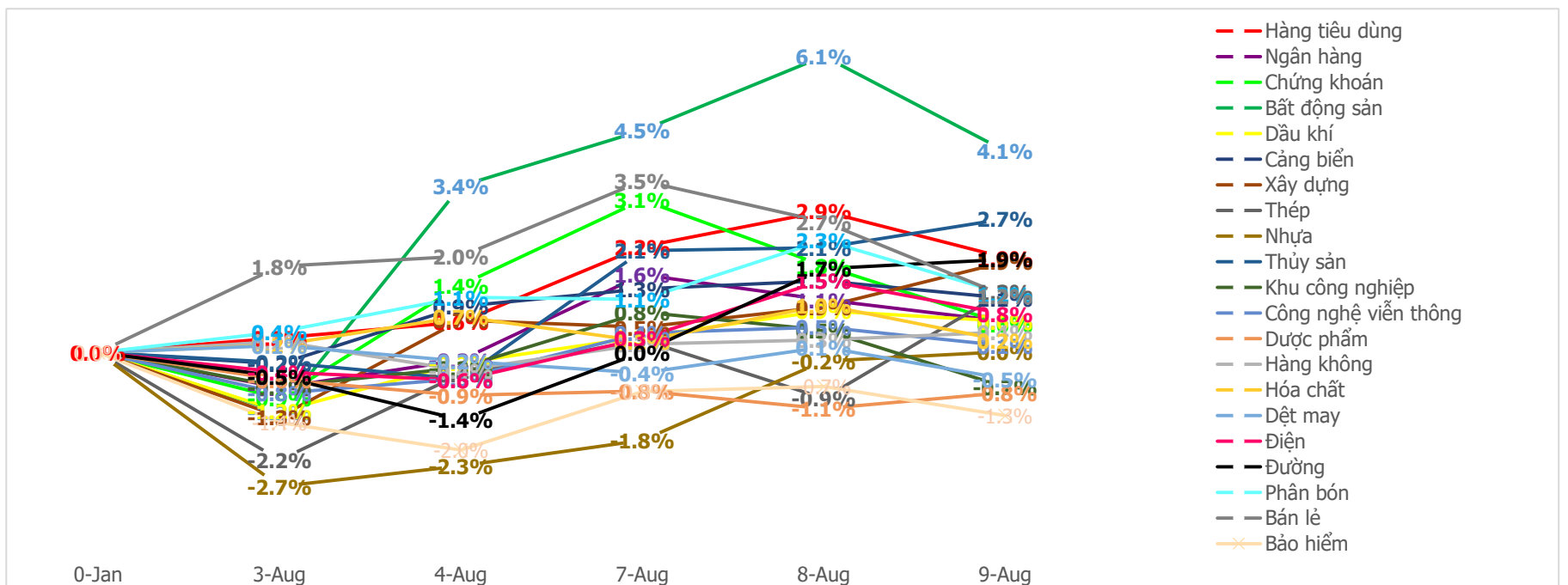
Mua bán ròng khối ngoại HSX phiên gần nhất (tỷ)



Mua bán ròng khối ngoại HNX phiên gần nhất (tỷ)



Diễn biến giao dịch theo nhóm ngành lũy kế 5 phiên gần nhất



LIÊN HỆ TRUNG TÂM NGHIÊN CỨU CSI:

Email: csi.research@vncsi.com

Tel: **(+84) 24 3926 0099 (109)**

Người thực hiện: Lâm Phúc Thành

Chuyên viên Phân tích Kinh tế Vĩ mô và Thị trường Chứng khoán

Email: thanhlp@vncsi.com.vn

Hệ Thống Khuyến Nghị: Hệ thống khuyến nghị của CTCP Chứng khoán Kiến Thiết Việt Nam (CSI) được xây dựng dựa trên mức chênh lệch của giá mục tiêu 12 tháng và giá cổ phiếu trên thị trường tại thời điểm đánh giá.

Xếp hạng	Khi (giá mục tiêu – giá hiện tại)/giá hiện tại
MUA	$\geq 20\%$
KHẢ QUAN	Từ 10% đến 20%
PHÙ HỢP THỊ TRƯỜNG	Từ -10% đến +10%
KÉM KHẢ QUAN	Từ -10% đến - 20%
BÁN	$\leq -20\%$

Tuyên bố miễn trách nhiệm: Bản quyền thuộc về Công ty Cổ phần Chứng khoán Kiến Thiết Việt Nam (CSI), những thông tin sử dụng trong báo cáo được thu thập từ những nguồn đáng tin cậy và CSI không chịu trách nhiệm về tính chính xác của chúng. Các nhận định trong bản báo cáo này dựa trên cơ sở phân tích chi tiết và cẩn thận, theo đánh giá chủ quan của chúng tôi, là hợp lý trong thời điểm đưa ra báo cáo, các nhận định trong báo cáo này có thể thay đổi bất kì lúc nào mà không báo trước. Báo cáo này không nên được diễn giải như một đề nghị mua hay bán bất cứ một cổ phiếu nào. CSI sẽ không chịu trách nhiệm đối với tất cả hay bất kỳ thiệt hại nào hoặc sự kiện bị coi là thiệt hại đối với việc sử dụng toàn bộ thông tin hoặc ý kiến của báo cáo này. Báo cáo này không được phép sao chép, tái bản bởi bất kỳ cá nhân hoặc tổ chức nào khi chưa được phép của CSI.

TRỤ SỞ CSI

Tầng 11, Tòa nhà TNR, 54A Nguyễn Chí Thanh, Phường Láng Thượng, Quận Đống Đa, Hà Nội

ĐT: + 84 24 3926 0099 Website: <https://www.vncsi.com.vn>