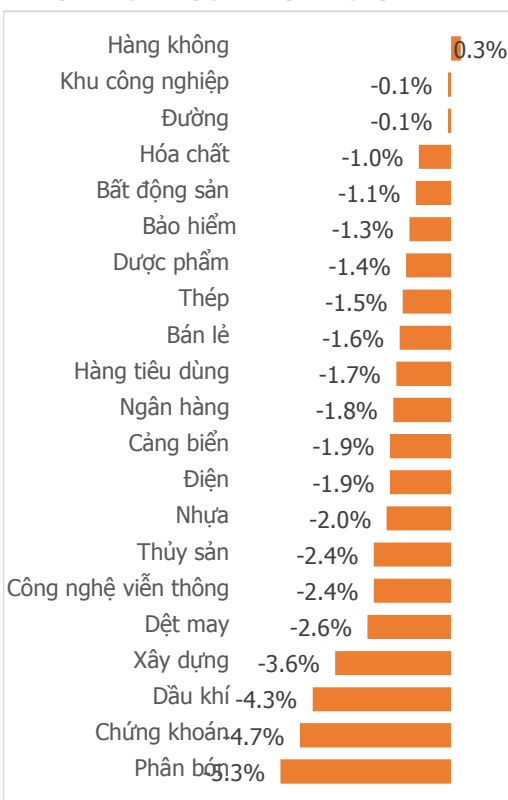
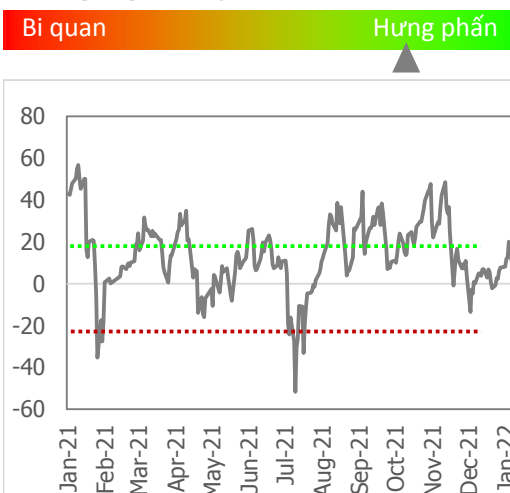


NGÀY 10/01

Tổng quan	Giá trị	Thay đổi
VN-Index	1,503.71	-1.62%
KLGD (triệu cp)	1,348.91	34.73%
Giá trị (tỷ)	41,774.10	31.10%
HNXIndex	482.89	-2.22%
KLGD (triệu cp)	190.84	23.98%
Giá trị (tỷ)	5,384.20	22.56%

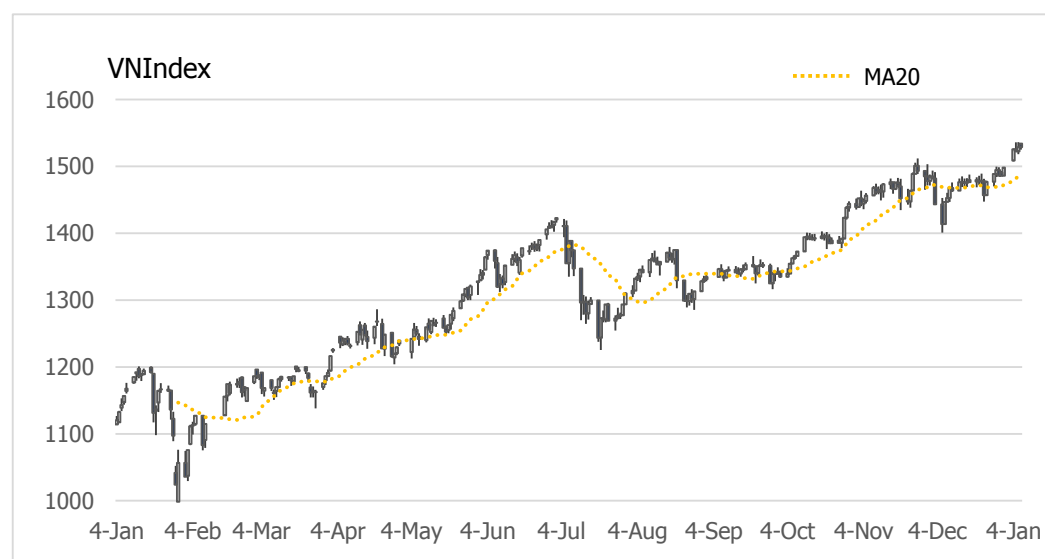
Khối ngoại	HSX	HNX
Mua (tỷ)	2,060.20	41.36
Bán (tỷ)	2,534.14	13.79
GT ròng (tỷ)	-473.94	27.57

Thay đổi giá trị giao dịch ngày

Tâm lý thị trường

LỊCH SỬ TRONG NĂM NGOÀI CÓ LẶP LẠI ?
Điểm nhấn giao dịch

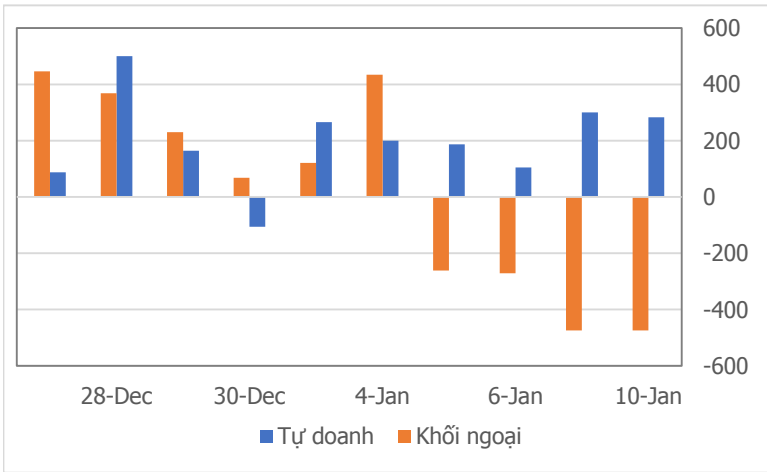
- Trái ngược với phiên hưng phấn đầu tuần trước, đầu tuần này thị trường đã gội một gáo nước lạnh lên những dòng tiền hưng phấn. Mọi thứ đều diễn ra rất ổn cho đến phiên chiều, khi mới diễn ra được hơn 15 phút thì áp lực bán ở đầu ập đến khiến VN-Index lao dốc không phanh và thậm chí hiện tượng "đơ bảng" - nỗi ám ảnh của nhà đầu tư trong năm 2021 bất ngờ xuất hiện. Theo ghi nhận phải mất khoảng gần nửa tiếng sau, vào thời điểm trước phiên ATC thì hệ thống giao dịch tại nhiều công ty chứng khoán mới trở lại trạng thái bình thường. Kết thúc phiên ngày 10/01, VN-Index giảm 24,77 điểm xuống mốc 1.503,71 điểm
- Thanh khoản tăng mạnh lên mốc 41.813 tỷ trên HSX, cùng với mức giảm mạnh của điểm số cho thấy áp lực bán trong phiên là rất lớn.
- Sắc đỏ bao trùm toàn thị trường, chỉ có duy nhất một nhóm ngành tăng giá hôm nay là các cổ phiếu Hàng không (+0,3%). Đây là một trong những nhóm ngành chúng tôi đánh giá cao trong năm tới nhờ triển vọng hồi phục của ngành khi khống chế được dịch Covid, bên cạnh đó mặt bằng giá của nhiều cổ phiếu hàng không đang có một nền tích lũy khá chặt chẽ. Ở chiều ngược lại, rất nhiều nhóm ngành giảm mạnh hôm nay là Phân bón (-5,3%), Chứng khoán (-4,7%), Dầu khí (-4,3%), Xây dựng (-3.6%).
- Khối ngoại bán ròng phiên thứ 4 liên tiếp trên HSX với giá trị hơn 465 tỷ. Họ bán ra hàng loạt các cổ phiếu bất động sản, trong đó tập trung nhiều nhất vẫn là CII (-223 tỷ). Đây được cho là động thái chốt lời của Viac Limited Partnership, một quỹ có trụ sở tại Singapore. Sau chuỗi ngày mua ròng kéo dài từ cuối năm 2021 đến những ngày đầu của 2022 thì giao dịch gần đây của khối ngoại là tương đối tiêu cực.

Quan điểm thị trường

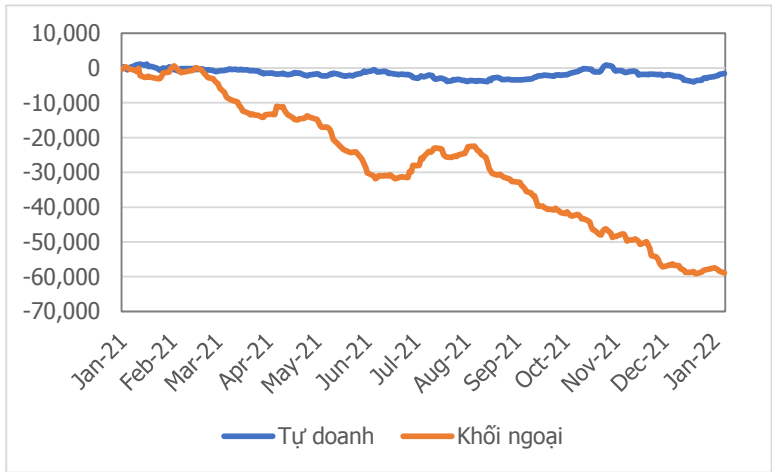
Cú sập bất ngờ trên thị trường chứng khoán Việt Nam trong ngày giao dịch hôm nay. Trong phiên chiều, gần 14h thì áp lực bán đột ngột tăng mạnh, đẩy hàng loạt cổ phiếu từ sắc xanh chuyển sang sắc đỏ. Đến 14h03 thì sàn HSX bị đơ, bảng giá không nháy cho đến 14h28. Sau đó áp lực bán càng tăng mạnh đẩy nhiều mã cổ phiếu tăng nóng trước đó giảm sâu thậm chí giảm sàn, trong đó có nhiều mã thuộc nhóm ngành BĐS, xây dựng, phân bón, chứng khoán, dầu khí... Thanh khoản phiên hôm nay cũng tăng mạnh, cao nhất gần 2 tháng trở lại đây. Biên độ giảm hôm nay cũng khá lớn, đẩy Vn-index về vùng gần ngưỡng tâm lý 1.500 điểm. Biên độ giảm lớn và thanh khoản tăng mạnh là dấu hiệu khá xấu cho xu hướng tăng giá. Tuy nhiên, về kỹ thuật, phiên giảm hôm nay vẫn chưa xác nhận sự đảo chiều xu hướng. Ngưỡng hỗ trợ (1.487 -1.500) có thể là vùng giải ngân sau cú giảm đầy bất ngờ hôm nay.



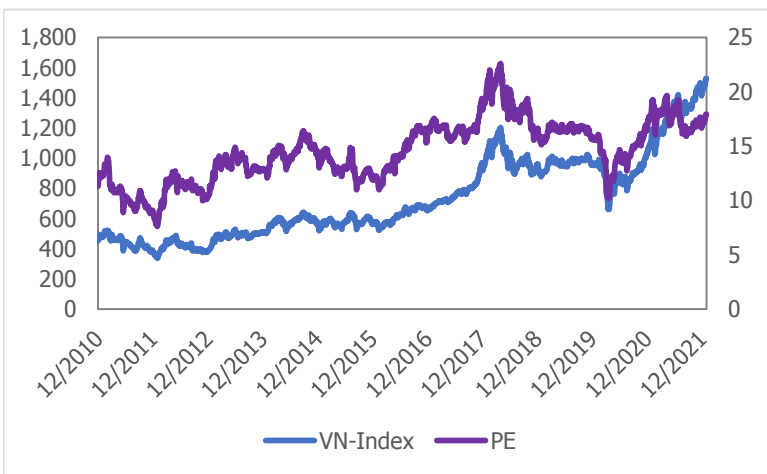
Giao dịch tự doanh và khối ngoại 10 phiên gần nhất (tỷ)



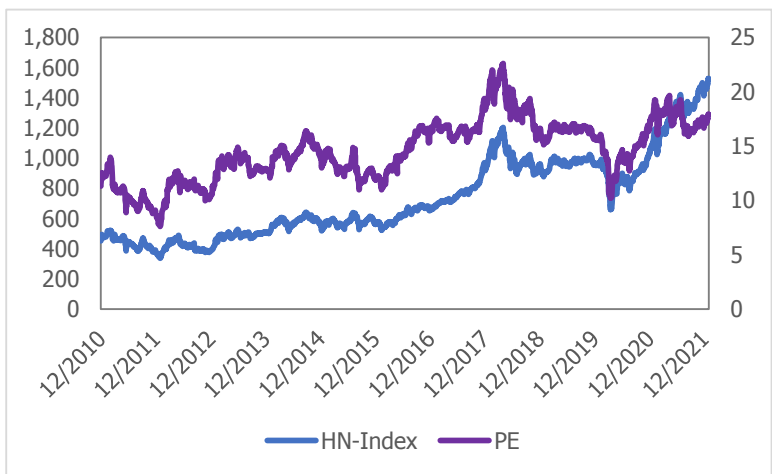
Giá trị lũy kế tự doanh và khối ngoại từ đầu năm (tỷ)



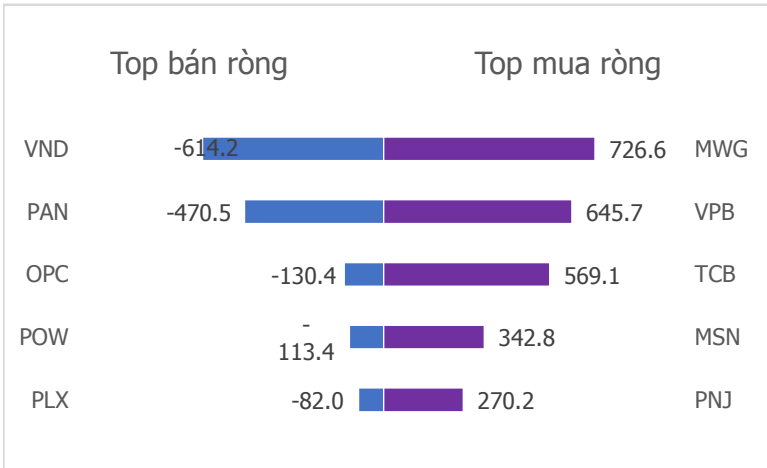
VN Index - PE lịch sử



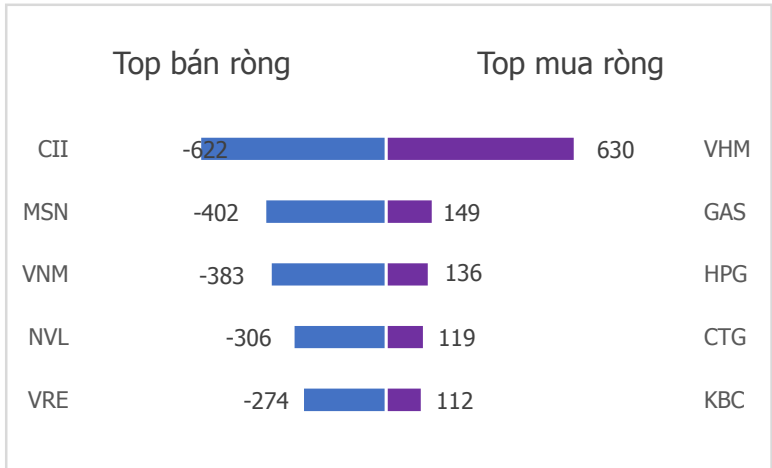
HNX Index - PE lịch sử



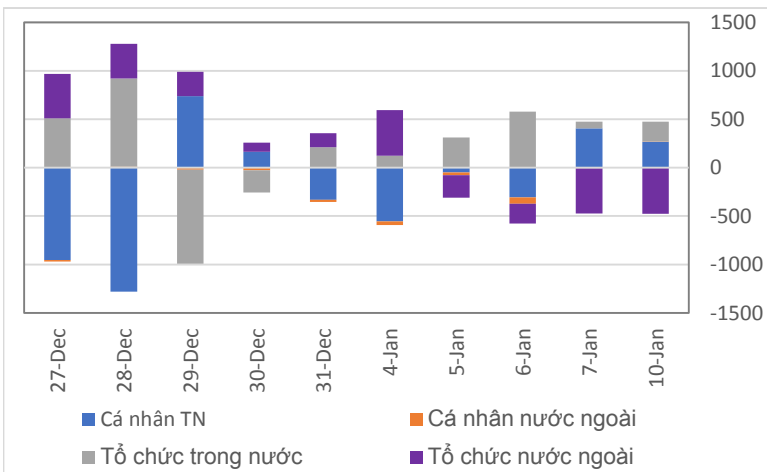
Top mua bán ròng tự doanh 5 phiên gần nhất (tỷ)



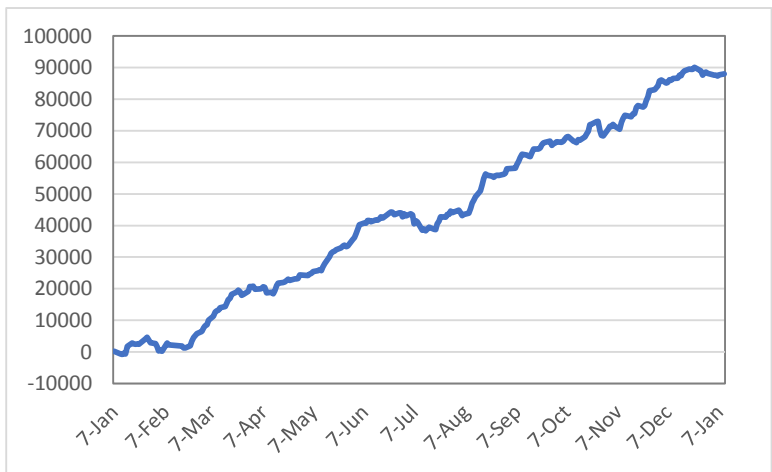
Top mua bán ròng khối ngoại 5 phiên gần nhất (tỷ)



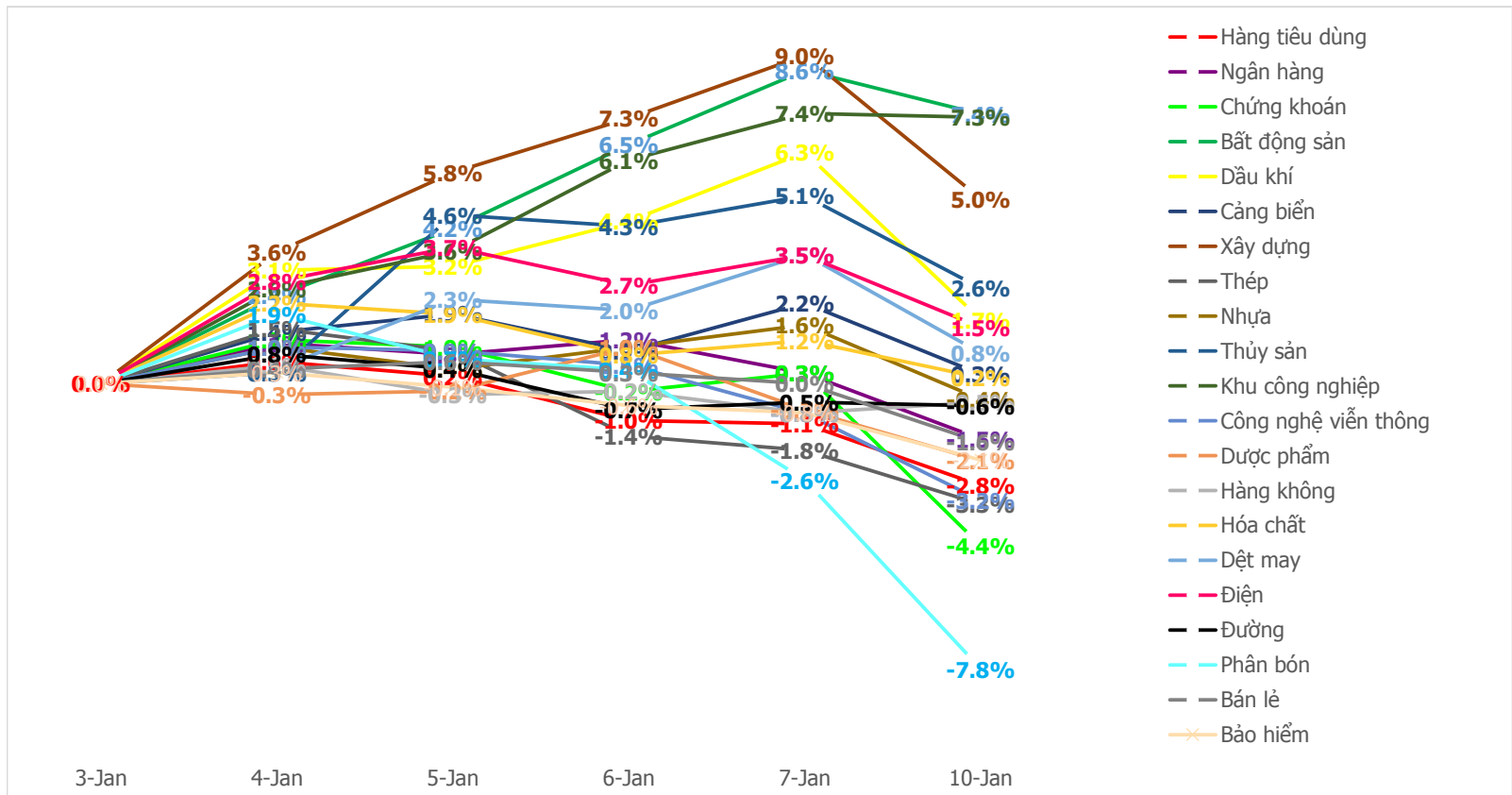
Giao dịch theo nhà đầu tư 10 phiên gần nhất (tỷ)



Giao dịch nhà đầu tư cá nhân trong nước lũy kế (tỷ)



Diễn biến giao dịch theo nhóm ngành 5 phiên gần nhất



Khuyến nghị theo phân tích kỹ thuật

Danh mục khuyến nghị đầu tư của CSI

Mã	Tên doanh nghiệp	Vốn hóa (tỷ)	Đóng cửa	Giá KN	Ngày KN	Trạng thái	Lợi nhuận	Link
CTD	CTCP Xây dựng Coteccon	8,390	106,300	106,000	04/01/2022	Nắm giữ	0.3%	Xem
HDG	Tập đoàn Hà Đô	13,156	63,500	49,400	11/08/2021	Nắm giữ	28.5%	Xem
FPT	Công ty cổ phần FPT	84,758	92,000	92,100	22/07/2021	Nắm giữ	-0.1%	Xem
VPB	NH Việt Nam Thịnh Vượng	153,813	34,400	34,200	31/08/2021	Nắm giữ	0.6%	Xem
TPB	Ngân hàng Tiên Phong	64,852	40,450	33,000	22/07/2021	Nắm giữ	22.6%	Xem
TCB	Ngân hàng Kỹ Thương	173,615	48,650	50,900	25/06/2021	Nắm giữ	-4.4%	Xem
LHG	CTCP Long Hậu	2,696	55,200	39,000	15/06/2021	Đã bán	24.4%	Xem
MSB	Ngân hàng Hàng Hải	41,395	26,350	17,800	13/05/2021	Nắm giữ	48.0%	Xem
SED	Giáo dục Phương Nam	210	22,600	17,700	12/05/2021	Nắm giữ	27.7%	Xem
HND	Nhiệt điện Hải Phòng	9,786	19,057	20,450	04/05/2021	Nắm giữ	-6.8%	Xem

LIÊN HỆ TRUNG TÂM NGHIÊN CỨU CSI: csi.research@vncsi.com.vn

Tel: (+84) 24 3926 0099 (109)

Người thực hiện: Lê Văn Thành

Chuyên viên Phân tích Kinh tế Vĩ mô và Thị trường Chứng khoán

Email: thanhlv@vncsi.com.vn

Hệ Thống Khuyến Nghị: Hệ thống khuyến nghị của CTCP Chứng khoán Kiến Thiết Việt Nam (CSI) được xây dựng dựa trên mức chênh lệch của giá mục tiêu 12 tháng và giá cổ phiếu trên thị trường tại thời điểm đánh giá.

Xếp hạng	Khi (giá mục tiêu – giá hiện tại)/giá hiện tại
MUA	$\geq 20\%$
KHẢ QUAN	Từ 10% đến 20%
PHÙ HỢP THỊ TRƯỜNG	Từ -10% đến +10%
KÉM KHẢ QUAN	Từ -10% đến - 20%
BÁN	$\leq -20\%$

Tuyên bố miễn trách nhiệm: Bản quyền thuộc về Công ty Cổ phần Chứng khoán Kiến Thiết Việt Nam (CSI), Những thông tin sử dụng trong báo cáo được thu thập từ những nguồn đáng tin cậy và CSI không chịu trách nhiệm về tính chính xác của chúng, Quan điểm thể hiện trong báo cáo này là của (các) tác giả và không nhất thiết liên hệ với quan điểm chính thức của CSI, Không một thông tin cũng như ý kiến nào được viết ra nhằm mục đích quảng cáo hay khuyến nghị mua/bán bất kỳ chứng khoán nào, Báo cáo này không được phép sao chép, tái bản bởi bất kỳ cá nhân hoặc tổ chức nào khi chưa được phép của CSI.

TRỤ SỞ CSI

Tầng 11 Tòa Nhà Diamond Flower, số 48 Lê Văn Lương, Phường Nhân Chính, Quận Thanh Xuân, Hà Nội

ĐT: + 84 24 3926 0099 Webiste: <https://www.vncsi.com.vn>