

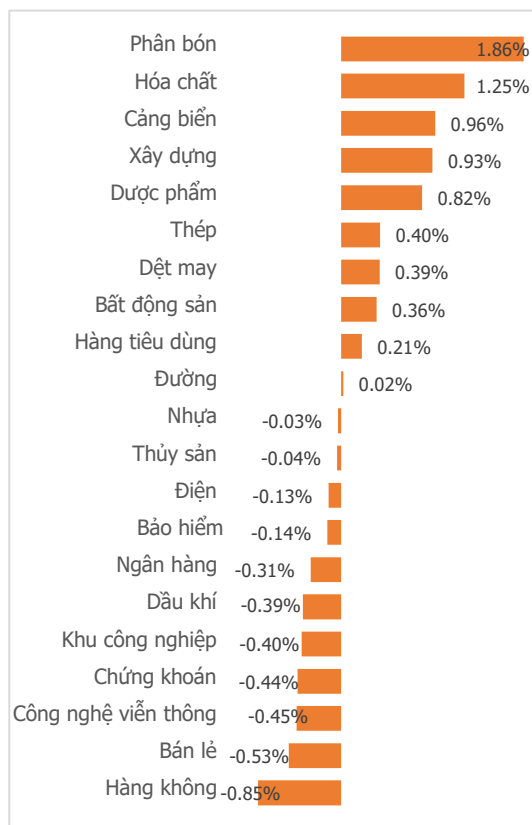
**NGÀY 11/05**

# CHỈ SỐ ĐI CHỆCH QUỸ ĐẠO, ĐÚT CHUỖI 3 PHIÊN TĂNG ĐIỂM LIÊN TIẾP

Tổng quan	Giá trị	Thay đổi
Vn-Index	1,057.12	-0.11%
KLGD (triệu CP)	696.04	-1.80%
Giá trị (tỷ)	11,515.91	3.25%
HNXIndex	214.41	0.24%
KLGD (triệu CP)	135.21	3.59%
Giá trị (tỷ)	1,985.34	16.43%

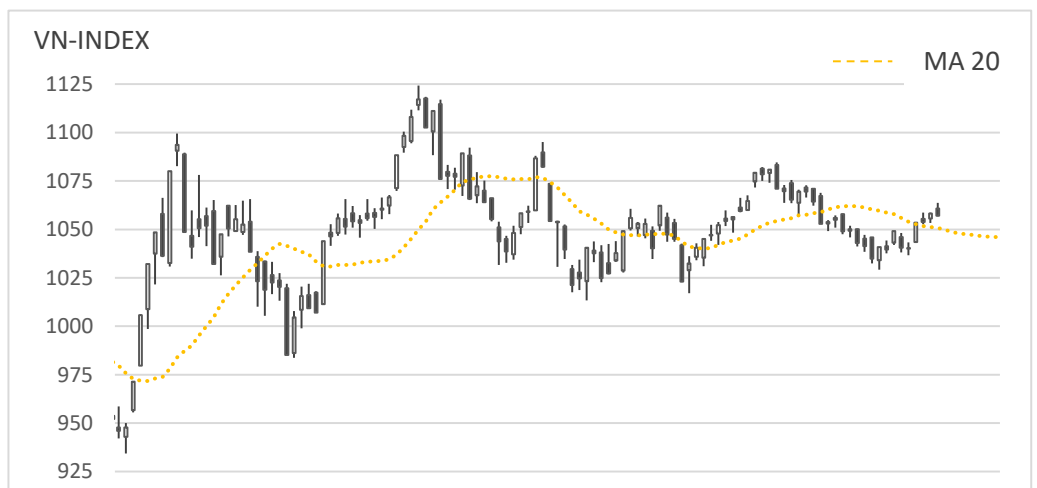
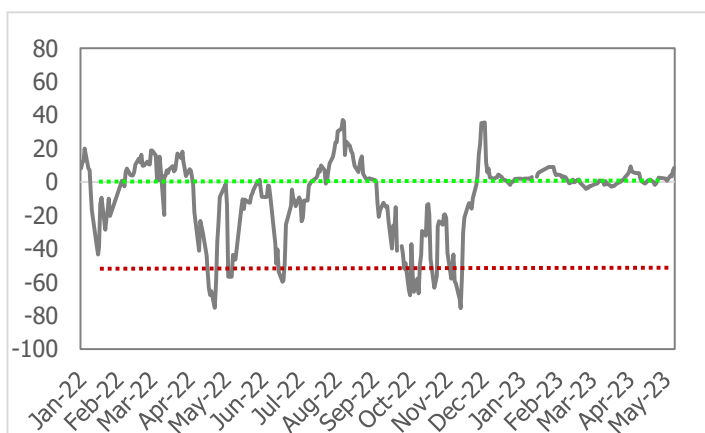
Khoi ngoại	HSX	HNX
Mua (tỷ)	692.72	35.38
Bán (tỷ)	569.36	18.56
GT ròng (tỷ)	123.36	16.82

## Thay đổi giá trong ngày



## Tâm lý thị trường

**Bì quan** **Hưng phấn**



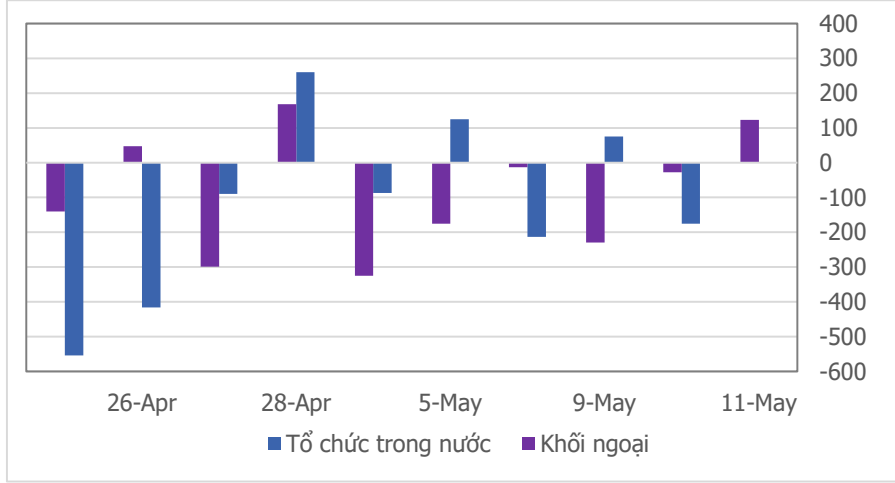
## Điểm nhân giao dịch

- Thông tin quan trọng về chỉ số CPI Mỹ được công bố hôm qua tiếp tục giảm thấp hơn dự báo của nhiều chuyên gia trên thị trường, điều đó đã giúp VN-Index đầu phiên sáng giao dịch hết sức tích cực, nhanh chóng bật tăng hơn 5 điểm ít phút sau phiên ATO. Thế nhưng ngay sau đó, quán tính tăng điểm bất ngờ đảo chiều 180 độ với áp lực chốt lời gia tăng, thổi bay toàn bộ sự tích cực đầu phiên. Kể từ đó, diễn biến chỉ số phần lớn giảm co dãn trong vùng rất hẹp từ (1,057 – 1,060) điểm. Kết thúc phiên giao dịch ngày 11/05/2023, chỉ số VN-Index điều chỉnh nhẹ 1.14 điểm, giảm về mốc 1,057.12 điểm (-0.11%).
- Thanh khoản trên sàn HSX hôm nay lại có diễn biến trái chiều với sự gia tăng của giá trị giao dịch khi đạt ngưỡng 11,515.91 tỷ đồng (+3.25%), nhưng lại sụt giảm nhẹ về khối lượng giao dịch với 696.04 triệu cổ phiếu (-1.80%). Thanh khoản giữ ở mức cao, tuy nhiên chỉ số lại xuất hiện rung lắc mạnh mẽ quanh mốc tham chiếu, điều đó cho thấy áp lực chốt lời trên thị trường đang có xu hướng tăng cao.
- Đút chuỗi 3 phiên tăng điểm, phe bán dẫn lấy lại vị thế trên thị trường với 11/21 nhóm ngành giảm giá. Phần lớn các nhóm ngành trong phiên hôm nay không có quá nhiều thay đổi. Nguyên nhân chính khiến sắc đỏ quay trở lại thị trường là do áp lực chốt lời gia tăng tại những nhóm ngành vốn hoá lớn như Hàng không (-0.85%), Bán lẻ (-0.53%), Chứng khoán (-0.44%) và đặc biệt là Ngân hàng (-0.31%). Do đó, mặc dù Phân bón (+1.86%), Hoá chất (+1.25%) hay Xây dựng (+0.93%) dù có đà tăng khá ấn tượng, thế nhưng cũng không thể giúp thị trường duy trì sắc xanh phiên thứ 4 liên tiếp.
- Khối ngoại bất ngờ quay trở lại thị trường sau 5 phiên bán ròng. Hôm nay họ giải ngân 123.36 tỷ đồng trên sàn HSX, chủ yếu tập trung mua ròng những mã như VND (+72.28 tỷ đồng), SSI (+64.27 tỷ đồng) và STB (+37.27 tỷ đồng). Ở chiều ngược lại, họ chỉ còn bán ròng nhẹ ở một số mã tiêu biểu như NLG (-18.33 tỷ đồng) và TV2 (-16.88 tỷ đồng).

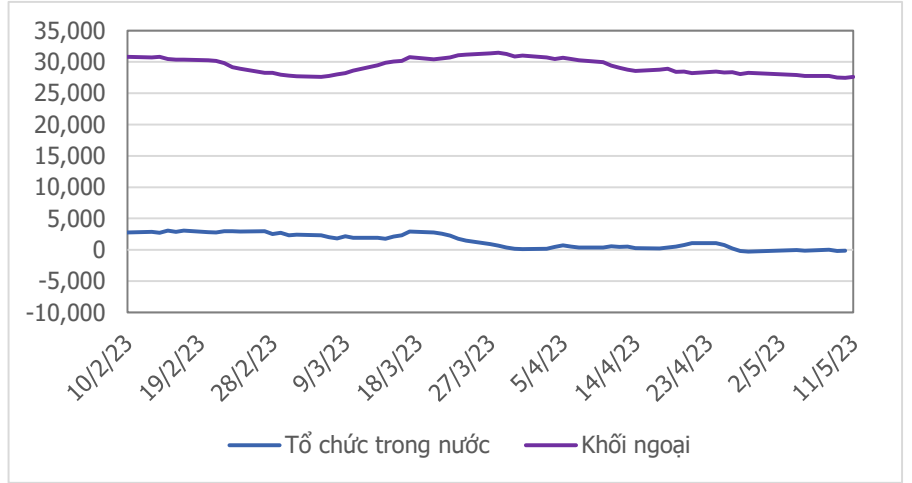
## Quan điểm thị trường

- Sau 3 phiên tăng điểm, hôm nay VN-Index đã gặp phải áp lực chốt lời, đặc biệt tại vùng kháng cự 1,060 điểm, khiến chỉ số phải đảo chiều giảm điểm khi kết phiên. Ngoài ra thanh khoản phiên hôm nay tiếp tục là một phiên ở mức cao, cho thấy giới đầu tư cũng khá thận trọng.
- Phiên đảo chiều hôm nay là một tín hiệu kém lạc quan trong ngắn hạn, tuy nhiên xu hướng tích cực theo quan điểm của chúng tôi là vẫn chưa mất. Khả năng VN-Index sẽ quay lại test đường trung bình MA(18) (quanh mốc 1,050 điểm) rồi mới tiếp tục xu hướng tăng điểm. Vì vậy, chúng tôi vẫn giữ nguyên quan điểm nắm giữ CP, thậm chí tăng thêm tỷ trọng khi VN-Index test ngưỡng hỗ trợ 1,050 điểm, trong đó ưu tiên những CP đã có lợi nhuận trong danh mục.

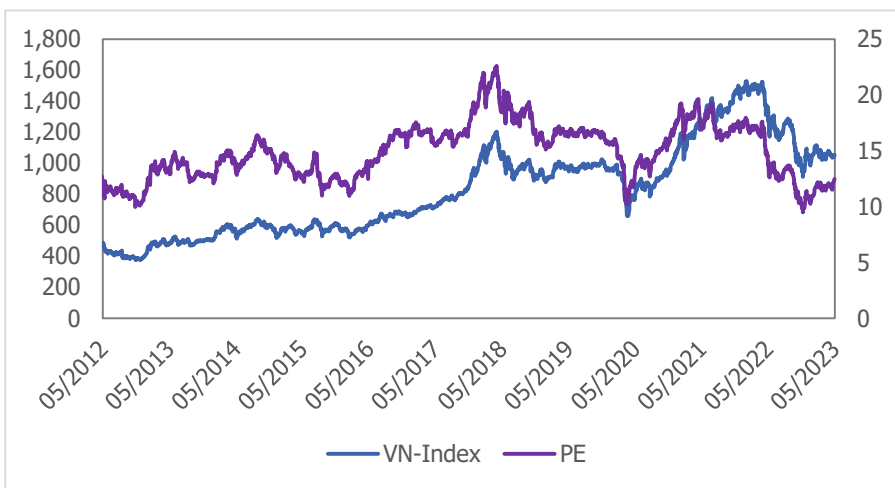
**Giao dịch tổ chức trong nước và khối ngoại 10 phiên (tỷ)**



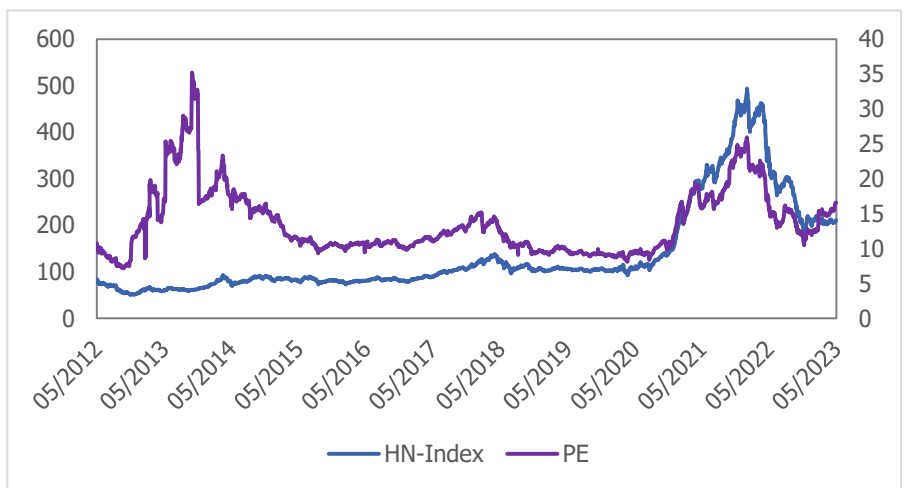
**Lũy kế tổ chức trong nước và khối ngoại 3 tháng gần đây (tỷ)**



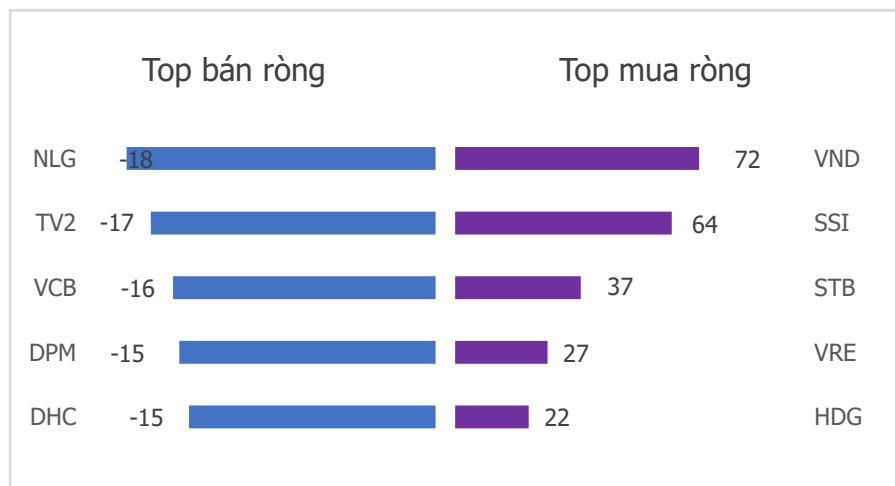
**VN Index - PE lịch sử**



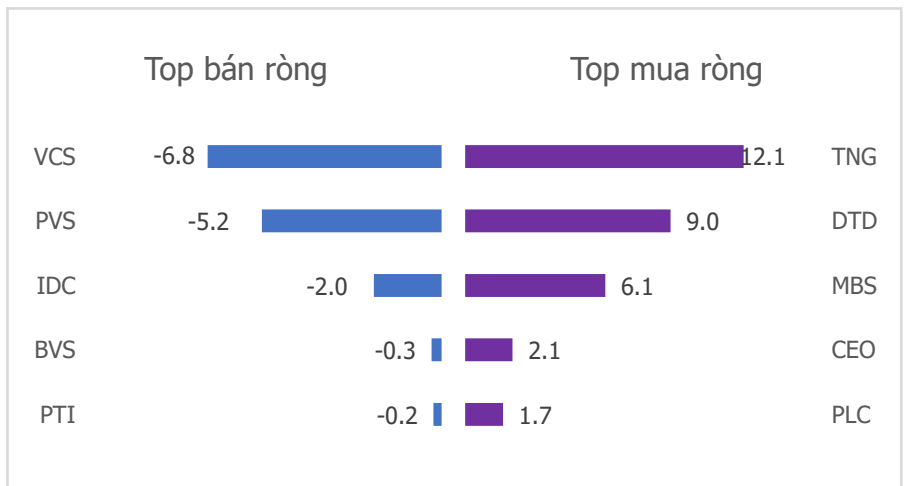
**HNX Index - PE lịch sử**



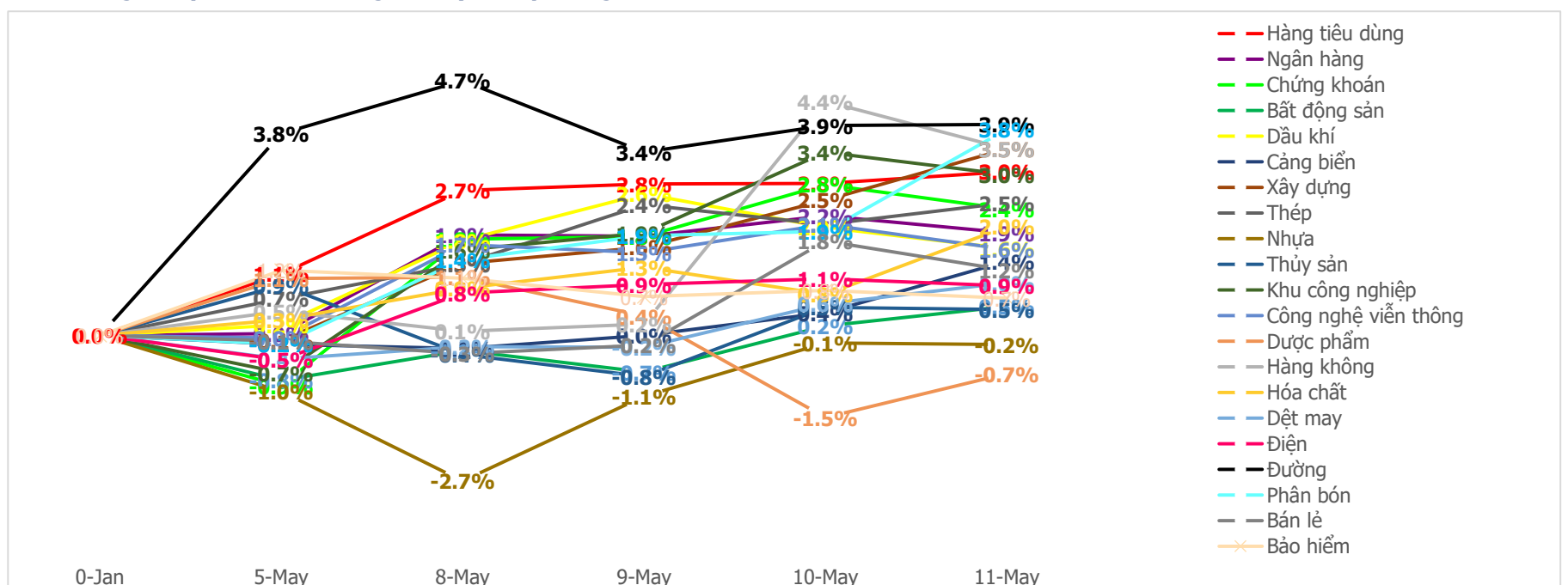
**Top mua bán ròng khối ngoại HSX (tỷ)**



**Top mua bán ròng khối ngoại HNX (tỷ)**



**Diễn biến giao dịch theo nhóm ngành lũy kế 5 phiên gần nhất**



**LIÊN HỆ TRUNG TÂM NGHIÊN CỨU CSI:**Email: [csi.research@vncsi.com](mailto:csi.research@vncsi.com)Tel: **(+84) 24 3926 0099 (109)****Người thực hiện: Lâm Phúc Thành**

Chuyên viên Phân tích Kinh tế Vĩ mô và Thị trường Chứng khoán

Email: [thanhlp@vncsi.com.vn](mailto:thanhlp@vncsi.com.vn)

**Hệ Thống Khuyến Nghị:** Hệ thống khuyến nghị của CTCP Chứng khoán Kiến Thiết Việt Nam (CSI) được xây dựng dựa trên mức chênh lệch của giá mục tiêu 12 tháng và giá cổ phiếu trên thị trường tại thời điểm đánh giá.

Xếp hạng	Khi (giá mục tiêu – giá hiện tại)/giá hiện tại
MUA	$\geq 20\%$
KHẢ QUAN	Từ 10% đến 20%
PHÙ HỢP THỊ TRƯỜNG	Từ -10% đến +10%
KÉM KHẢ QUAN	Từ -10% đến - 20%
BÁN	$\leq -20\%$

**Tuyên bố miễn trách nhiệm:** Bản quyền thuộc về Công ty Cổ phần Chứng khoán Kiến Thiết Việt Nam (CSI), những thông tin sử dụng trong báo cáo được thu thập từ những nguồn đáng tin cậy và CSI không chịu trách nhiệm về tính chính xác của chúng. Các nhận định trong bản báo cáo này dựa trên cơ sở phân tích chi tiết và cẩn thận, theo đánh giá chủ quan của chúng tôi, là hợp lý trong thời điểm đưa ra báo cáo, các nhận định trong báo cáo này có thể thay đổi bất kỳ lúc nào mà không báo trước. Báo cáo này không nên được diễn giải như một đề nghị mua hay bán bất cứ một cổ phiếu nào. CSI sẽ không chịu trách nhiệm đối với tất cả hay bất kỳ thiệt hại nào hoặc sự kiện bị coi là thiệt hại đối với việc sử dụng toàn bộ thông tin hoặc ý kiến của báo cáo này. Báo cáo này không được phép sao chép, tái bản bởi bất kỳ cá nhân hoặc tổ chức nào khi chưa được phép của CSI.

**TRỤ SỞ CSI**

Tầng 11, Tòa nhà TNR, 54A Nguyễn Chí Thanh, Phường Láng Hạ, Quận Đống Đa, Hà Nội

ĐT: + 84 24 3926 0099 Website: <https://www.vncsi.com.vn>