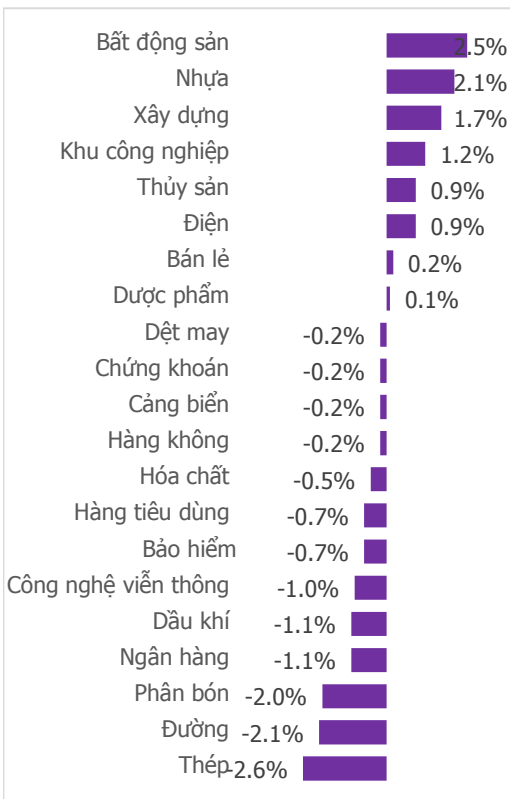
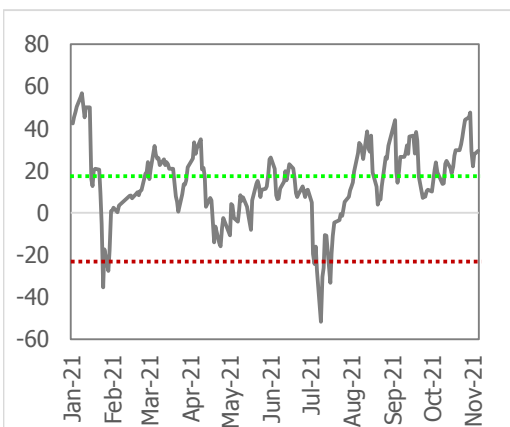


NGÀY 11/11

Tổng quan	Giá trị	Thay đổi
VN-Index	1,462.35	-0.18%
KLGD (triệu cp)	1,229.94	28.69%
Giá trị (tỷ)	37,915.00	28.25%
HNXIndex	438.73	0.11%
KLGD (triệu cp)	190.44	23.94%
Giá trị (tỷ)	4,737.25	14.39%

Khối ngoại	HSX	HNX
Mua (tỷ)	1,154.75	25.02
Bán (tỷ)	2,364.04	35.24
GT ròng (tỷ)	-1,209.29	-10.22

Diễn biến ngành

Tâm lý thị trường
Bi quan Hưng phấn

HÃY UỐNG THUỐC CHỐNG SAY TRƯỚC 9 GIỜ SÁNG
Điểm nhấn giao dịch

- Thị trường đang trải qua những ngày "sống trong rung lắc" khi những phiên giao dịch đầy biến động liên tiếp xảy ra. Nỗi lo về lạm phát bên ngoài Việt Nam đẩy chỉ số có lúc giảm hơn 15 điểm trong phiên sáng. Trong phiên giao dịch hôm nay, VN-Index đã không dưới 3 lần đảo chiều quanh mốc tham chiếu với một biên độ khá lớn. Mức chênh lệch giữa mốc cao nhất và thấp nhất ghi nhận là gần 24 điểm. Tuy vậy, VN-Index chỉ đóng cửa sát mốc tham chiếu, giảm nhẹ 2,67 điểm so với mức đóng cửa ngày hôm qua.
- Dòng tiền hoang loạn bán ra trong phiên sáng "được cân" bởi dòng tiền bắt đáy giúp thanh khoản tăng vọt trong phiên hôm nay. Giá trị khớp giao dịch trên HSX đạt 37.915 tỷ , tăng 25,7% so với trung bình 10 phiên gần nhất.
- Sắc đỏ áp đảo trong phiên hôm nay với 13/21 nhóm ngành giảm giá. Các cổ phiếu thép tiếp tục gây thất vọng khi giảm mạnh 2,6% do giá thép thế giới giảm mạnh. Tuy nhiên, chúng tôi lưu ý rằng giá thép trong nước vẫn đang tăng do nhu cầu xây dựng sau giãn cách và chính phủ đẩy mạnh đầu tư công. Chúng tôi cho rằng sẽ có sự phân hóa trong quý 4 giữa nhóm thép xây dựng - vẫn giữ được lợi nhuận khả quan và nhóm tôn - lợi nhuận giảm tụt do ảnh hưởng từ thị trường xuất khẩu. Chúng tôi cũng cảnh báo rủi ro của nhóm Phân bón (-2,0%) khi giá than lao dốc trong thời gian qua cũng khiến giá phân Urê tại thị trường Trung Quốc giảm mạnh. Ở chiều ngược lại, dòng tiền tiếp tục đổ mạnh vào 2 nhóm ngành Bất động sản (+2,6%) và Xây dựng (+1,7%). Chúng tôi đã nhắc đến trong những bản tin trước đây, đây là hai nhóm ngành tương đối tiềm năng trong năm tới.
- Khối ngoại bất ngờ bán ròng hơn 1.200 tỷ trên HSX trong phiên hôm nay. Họ tiếp tục "chốt lời" mạnh HPG (-294 tỷ) và kịch bản trong tháng 10 có thể lặp lại: áp lực bán từ HPG có thể khiến giao dịch của khối ngoại khó quay lại mức dương như nhiều phiên gần đây. Điểm sáng là theo ghi nhận, trong tuần giao dịch đầu tiên của tháng 11 thì dòng vốn ETF đã có sự quay lại và duy trì tích cực ở thị trường khu vực Đông Nam Á như Indonesia, Malaysia, Singapore và cả Việt Nam. Riêng thị trường Việt Nam, dòng tiền ETF mua ròng khoảng 6 triệu USD. Chúng tôi kỳ vọng triển vọng hồi phục kinh tế Việt Nam sẽ kích thích các dòng vốn nước ngoài sớm quay trở lại Việt Nam trong thời gian tới.

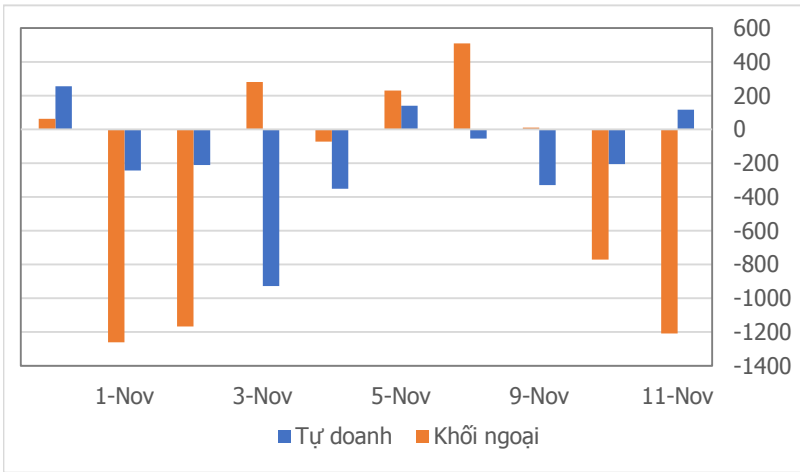
Quan điểm thị trường

Bốn phiên liên tiếp gần đây là sự giằng co xé lòng giữa bên bán và bên mua. Chỉ số Vn-index dao động đi ngang và kết phiên trong khung hẹp với thanh khoản khá cao. Đó cũng là bốn phiên xen kẽ tăng/giảm rất đều nhịp. Giữa thế sự tăng/giảm đan xen của thị trường nhưng dòng tiền tăng điểm vẫn có sự len lỏi để luân chuyển giữa các nhóm ngành. Hết Cảng biển, chứng khoán, phân bón, dầu khí, bất động sản – xây dựng cứ lần phiên giữ nhịp tăng giá. Trong đó ấn tượng nhất vẫn là nhóm cổ phiếu bất động sản, nhiều mã chỉ cần hờ ra cái là mất hàng. Điểm đáng chú ý trong phiên hôm nay là thanh khoản có phần tăng mạnh, cộng với thị trường chung giảm điểm, đã phát đi những áp lực chốt lời đang có chiều hướng gia tăng. Tuy nhiên, lực cầu bắt đáy vẫn còn khá lớn nên mức giảm của thị trường không quá mạnh. Về xu hướng, chúng tôi vẫn kỳ vọng sự vận động tích cực của Vn-index để hướng tới ngưỡng kháng cự (1.480 – 1.500) điểm.

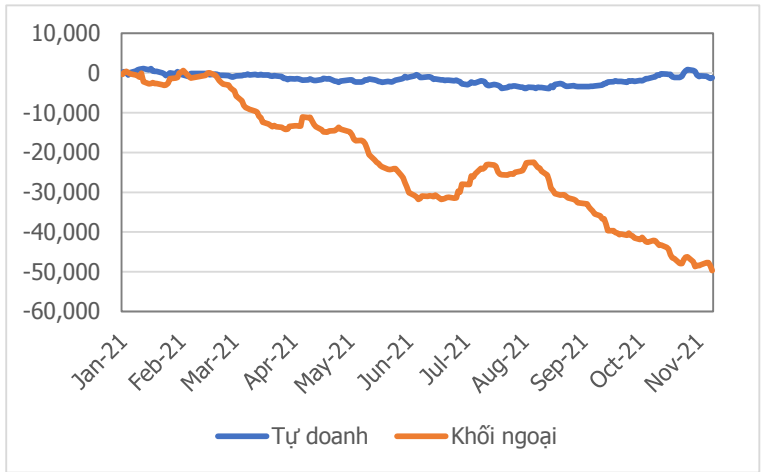
Một số mã CP bút phá mạnh có thể căn điểm mua trong các phiên kế tiếp như: CTI; MWG; QTP; NDNFCN; PLX; PVO; PVS....



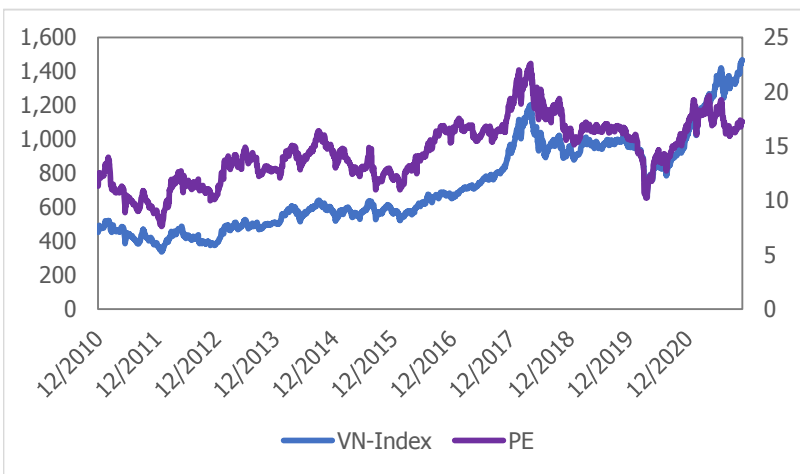
Giao dịch tự doanh và khối ngoại 10 phiên gần nhất (tỷ)



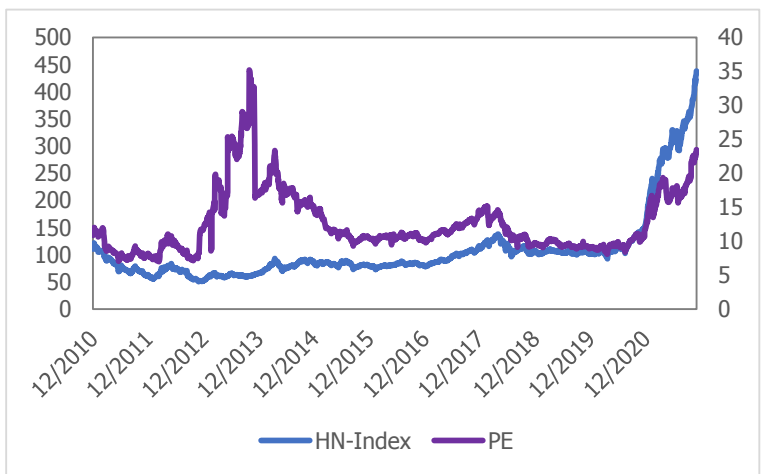
Giá trị lũy kế tự doanh và khối ngoại từ đầu năm (tỷ)



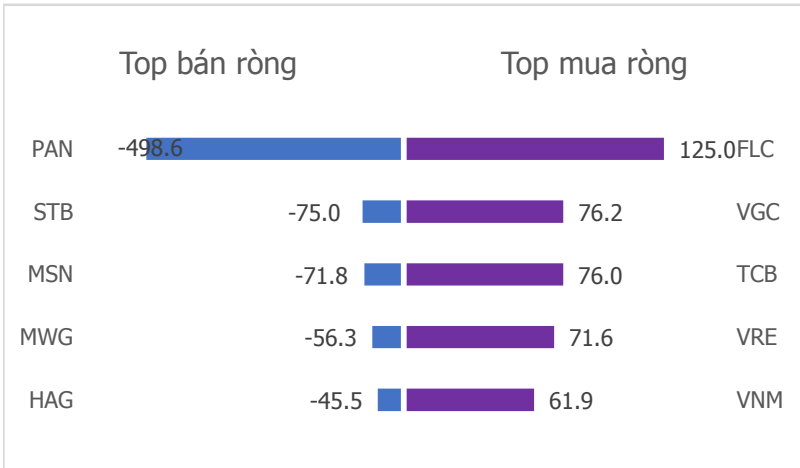
VN Index - PE lịch sử



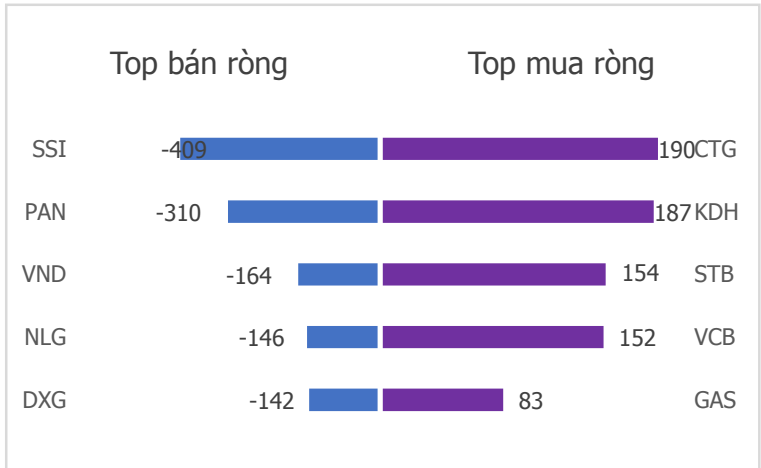
HNX Index - PE lịch sử



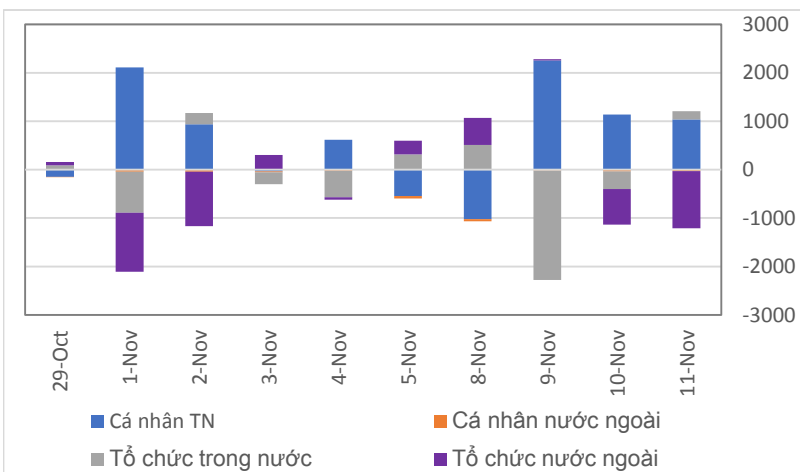
Top mua bán ròng tự doanh 5 phiên gần nhất (tỷ)



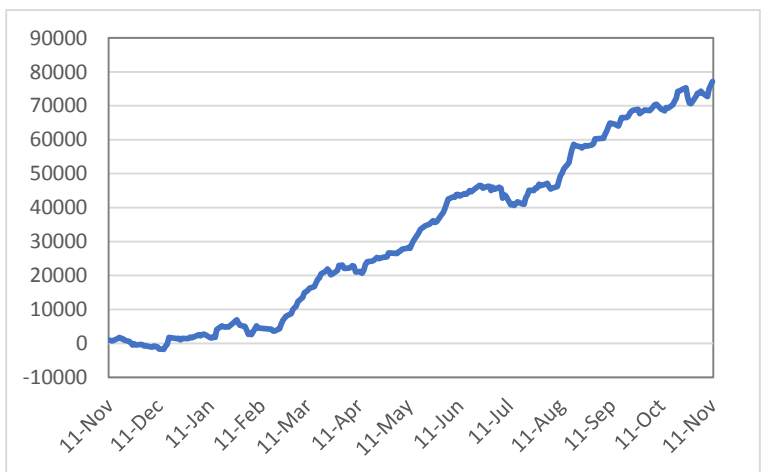
Top mua bán ròng khối ngoại 5 phiên gần nhất (tỷ)



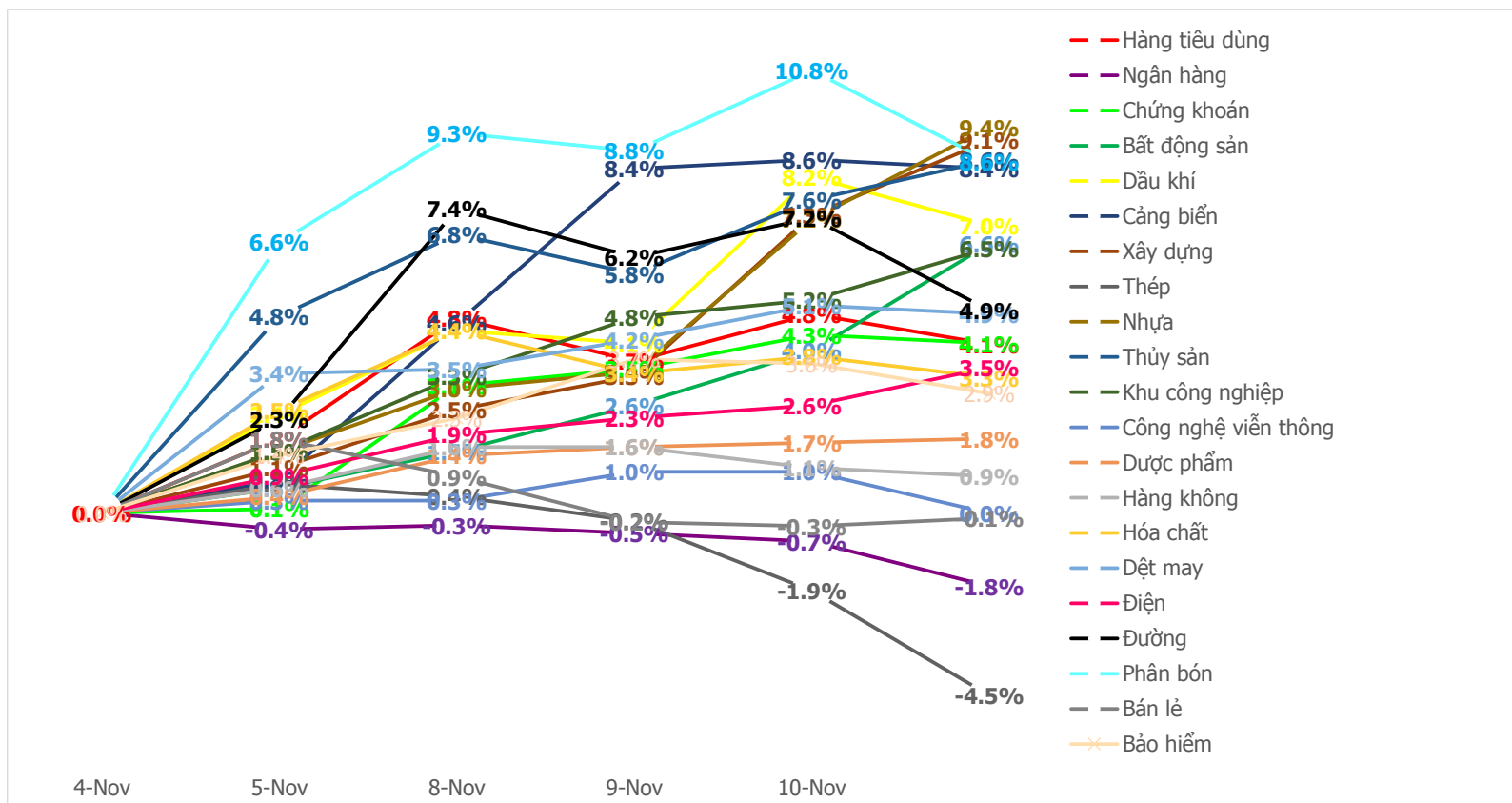
Giao dịch theo nhà đầu tư 10 phiên gần nhất (tỷ)



Giao dịch nhà đầu tư cá nhân trong nước lũy kế (tỷ)



Diễn biến giao dịch theo nhóm ngành 5 phiên gần nhất



Khuyến nghị theo phân tích kỹ thuật



CTI- Công ty Cổ phần Đầu tư Phát triển Cường Thuận IDICO

- Cổ phiếu đang vận động trong xu hướng tăng trong ngắn hạn và xu hướng tăng trong trung hạn.
- Kháng cự ngắn hạn gần nhất là 22.7, đây là mốc kháng cự tương đối yếu. Hỗ trợ ngắn hạn gần nhất là 19.4, đây là mốc hỗ trợ tương đối yếu.
- Thanh khoản giao dịch trung bình 10 phiên giao dịch gần nhất đạt 1.9 triệu cổ phiếu và cao hơn trung bình 50 phiên gần nhất 32.2%, cho thấy lực cung đang mạnh dần trong ngắn hạn.
- Dựa trên các tín hiệu kỹ thuật, chúng tôi khuyến nghị mua đối với cổ phiếu CTI với mức giá 20.7, chốt lời ở giá 23.3 và cắt lỗ ở giá 19.2.



MWG - Công ty Cổ phần Đầu tư Thế Giới Di Động

- Cổ phiếu đang vận động trong xu hướng tăng trong ngắn hạn và xu hướng tăng trong trung hạn.
- Kháng cự ngắn hạn gần nhất là 148.5, đây là mốc kháng cự tương đối yếu. Hỗ trợ ngắn hạn gần nhất là 134.2, đây là mốc hỗ trợ tương đối yếu.
- Thanh khoản giao dịch trung bình 10 phiên giao dịch gần nhất đạt 1.5 triệu cổ phiếu và cao hơn trung bình 50 phiên gần nhất 3.5%, cho thấy lực cung đang mạnh dần trong ngắn hạn.
- Dựa trên các tín hiệu kỹ thuật, chúng tôi khuyến nghị mua đối với cổ phiếu MWG với mức giá 135.0, chốt lời ở giá 152.6 và cắt lỗ ở giá 125.6.

Danh mục khuyến nghị đầu tư của CSI

Mã	Tên doanh nghiệp	Vốn hóa (tỷ)	Đóng cửa	Giá KN	Ngày KN	Trạng thái	Lợi nhuận	Link
FPT	Công ty cổ phần FPT	88,025	96,000	92,100	22/07/2021	Nắm giữ	4.2%	Xem
VPB	NH Việt Nam Thịnh Vượng	163,149	36,500	34,200	31/08/2021	Nắm giữ	6.7%	Xem
TPB	Ngân hàng Tiên Phong	51,554	43,000	33,000	22/07/2021	Nắm giữ	30.3%	Xem
TCB	Ngân hàng Kỹ Thương	181,514	51,500	50,900	25/06/2021	Nắm giữ	1.2%	Xem
LHG	CTCP Long Hậu	2,606	53,600	39,000	15/06/2021	Đã bán	24.4%	Xem
MSB	Ngân hàng Hàng Hải	37,500	23,600	17,800	13/05/2021	Nắm giữ	32.6%	Xem
SED	Giáo dục Phương Nam	213	22,900	17,700	12/05/2021	Nắm giữ	29.4%	Xem
HND	Nhiệt điện Hải Phòng	9,162	18,694	20,450	04/05/2021	Nắm giữ	-8.6%	Xem

LIÊN HỆ TRUNG TÂM NGHIÊN CỨU CSI: csi.research@vncsi.com.vn

Người thực hiện: Lê Văn Thành

Chuyên viên Phân tích Kinh tế Vĩ mô và Thị trường Chứng khoán

Email: thanhlv@vncsi.com.vn

TRUNG TÂM NGHIÊN CỨU CSI

Lưu Chí Kháng

Trưởng Phòng Phân tích

Email: khanglec@vncsi.com.vn

Bộ phận Phân tích Kinh tế Vĩ mô và Thị trường Chứng khoán

Lê Văn Thành

Chuyên viên Phân tích

Email: thanhlv@vncsi.com.vn

Nguyễn Thị Quỳnh Hương

Chuyên viên Tiếng Trung

Email: huongntq@vncsi.com.vn

Bộ phận Phân tích Ngành và Doanh nghiệp

Nguyễn Phương Linh

Chuyên viên phân tích

Email: linhnp@vncsi.com.vn

Đỗ Quang Trung

Chuyên viên phân tích

Email: trungdq@vncsi.com.vn

Hệ Thống Khuyến Nghị: Hệ thống khuyến nghị của CTCP Chứng khoán Kiến Thiết Việt Nam (CSI) được xây dựng dựa trên mức chênh lệch của giá mục tiêu 12 tháng và giá cổ phiếu trên thị trường tại thời điểm đánh giá.

Xếp hạng	Khi (giá mục tiêu – giá hiện tại)/giá hiện tại
MUA	>=20%
KHẢ QUAN	Từ 10% đến 20%
PHÙ HỢP THỊ TRƯỜNG	Từ -10% đến +10%
KÉM KHẢ QUAN	Từ -10% đến - 20%
BÁN	<= -20%

Tuyên bố miễn trách nhiệm: Bản quyền thuộc về Công ty Cổ phần Chứng khoán Kiến Thiết Việt Nam (CSI), Những thông tin sử dụng trong báo cáo được thu thập từ những nguồn đáng tin cậy và CSI không chịu trách nhiệm về tính chính xác của chúng, Quan điểm thể hiện trong báo cáo này là của (các) tác giả và không nhất thiết liên hệ với quan điểm chính thức của CSI, Không một thông tin cũng như ý kiến nào được viết ra nhằm mục đích quảng cáo hay khuyến nghị mua/bán bất kỳ chứng khoán nào, Báo cáo này không được phép sao chép, tái bản bởi bất kỳ cá nhân hoặc tổ chức nào khi chưa được phép của CSI.

TRỤ SỞ CSI

Tầng 11 Tòa Nhà Diamond Flower, số 48 Lê Văn Lương, Phường Nhân Chính, Quận Thanh Xuân, Hà Nội

ĐT: + 84 24 3926 0099 Webiste: <https://www.vncsi.com.vn>