

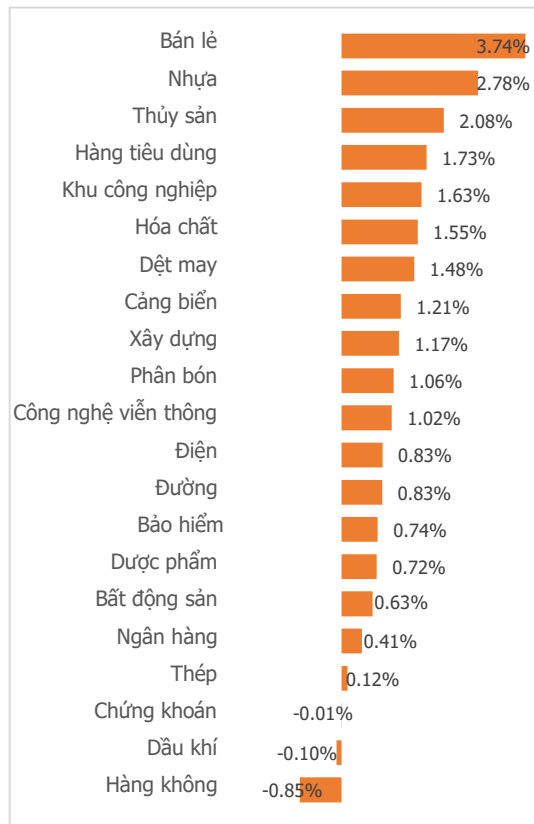
NGÀY 13/06

NHÓM CỔ PHIẾU TRỤ TIẾP TỤC NÂNG ĐỠ THỊ TRƯỜNG VƯỢT 1,120 ĐIỂM

Tổng quan	Giá trị	Thay đổi
Vn-Index	1,122.46	0.58%
KLGD (triệu CP)	930.63	18.74%
Giá trị (tỷ)	17,424.25	14.18%
HNXIndex	230.25	0.38%
KLGD (triệu CP)	135.26	-1.42%
Giá trị (tỷ)	2,046.96	-4.50%

Khối ngoại	HSX	HNX
Mua (tỷ)	1,511.07	87.22
Bán (tỷ)	1,336.08	17.13
GT ròng (tỷ)	174.99	70.09

Thay đổi giá trong ngày



Điểm nhấn giao dịch

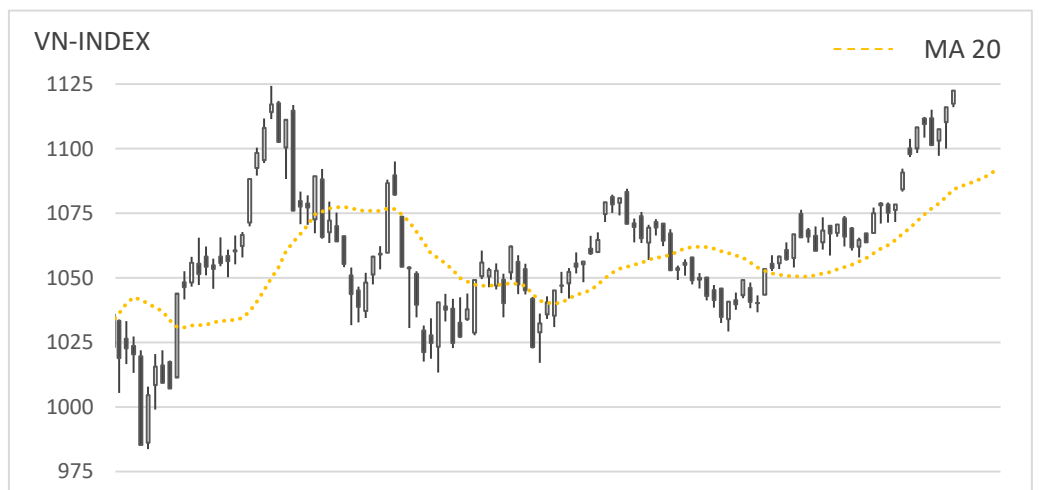
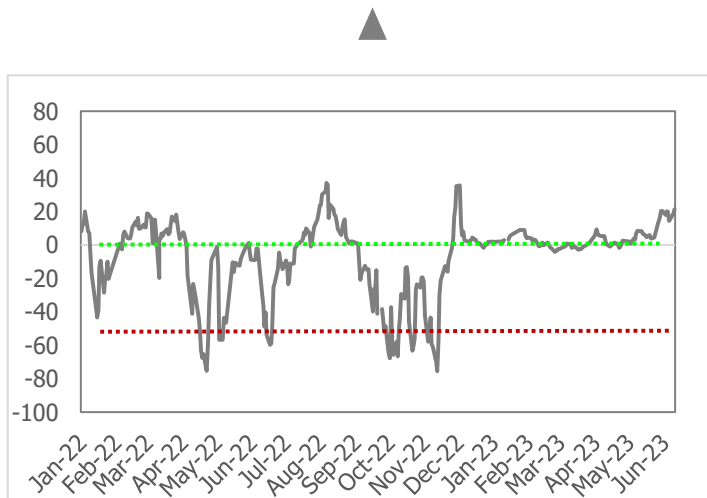
- Trước thêm cuộc họp của Fed ngày 13/06 – 14/06, chứng trường châu Mỹ và châu Âu đều trải qua chuỗi ngày hồi phục tích cực với kỳ vọng Fed sẽ tạm ngừng tăng lãi suất. Và hoà chung với bầu không khí ấy, chỉ số VN-Index hôm nay cũng thành công duy trì sắc xanh phiên thứ 3 liên tiếp. Mặc dù vậy, tâm lý giới đầu tư còn đang khá dè chừng khiến diễn biến trong phiên rung lắc dữ dội. Tuy nhiên, chỉ số VN-Index vẫn kết phiên ngày 13/06/2023 với mức điểm cao nhất ngày tại mốc 1,122.46 điểm (+0.58%), bật tăng 6.44 điểm so với phiên trước.
- Đồng thuận với đà tăng của chỉ số, thanh khoản thị trường cũng gia tăng ấn tượng với giá trị giao dịch trên sàn HSX đạt ngưỡng 17,424.25 tỷ đồng (+14.18%), tương đương khối lượng giao dịch lên tới 930.63 triệu cổ phiếu (+18.74%). Điều đó cho thấy nhà đầu tư vẫn giữ vững tâm lý tích cực.
- Sắc xanh lan toả trên thị trường với 14/21 nhóm ngành tăng giá. Trong đó, Thép (+2.28%), BĐS (+1.83%) và Nhựa (+1.3%) là những nhóm có đà tăng ấn tượng nhất trong phiên hôm nay. Tuy nhiên, đóng góp phần lớn cho đà tăng điểm của thị trường vẫn nằm ở nhóm ngành vốn hoá lớn với những cái tên quen thuộc như VCB, VHM, BID, VIC... Ở chiều ngược lại, hầu hết sắc đỏ chỉ xuất hiện ở những nhóm ngành vốn hoá bé, trong đó áp lực điều chỉnh lớn nhất nằm ở ngành Hoá chất (-1.88%) và Phân bón (-0.84%).
- Cùng với đà tăng của chỉ số, dòng tiền của khối ngoại cũng tiếp tục giải ngân phiên thứ ba liên tiếp với giá trị mua ròng trên sàn HSX hôm nay đạt 174.99 tỷ đồng. Họ bắt đầu mạnh tay giải ngân ở một số mã tiêu biểu như HPG (+143.87 tỷ đồng), MSN (+69.96 tỷ đồng) và EIB (+62.02 tỷ đồng). Tuy nhiên ở chiều ngược lại, VPB (-69.2 tỷ đồng) và VNM (-66.87 tỷ đồng) vẫn đang chìm trong chuỗi ngày xả hàng liên tiếp từ khối ngoại.

Quan điểm thị trường

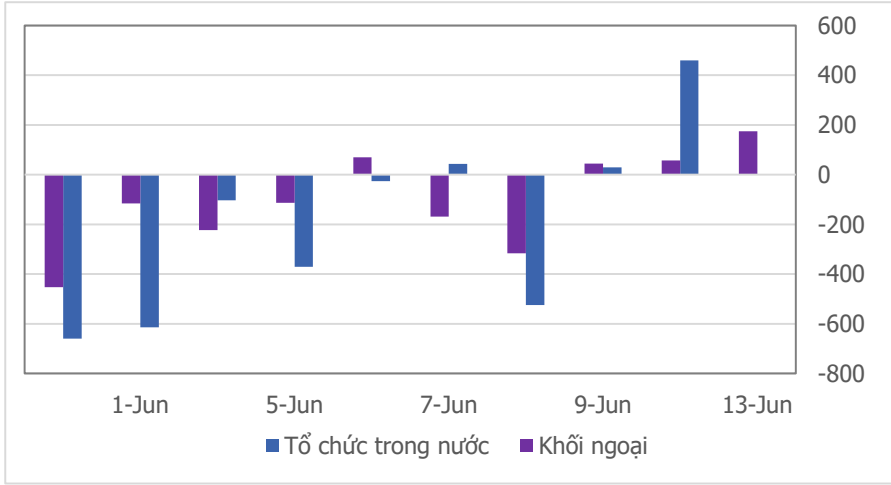
- VN-Index có phiên tăng điểm thứ 3 liên tiếp, nhóm CP nhạy cảm và biến động mạnh với thị trường quay lại sắc xanh như: Thép (+2.28%), BĐS (+1.83%) hay Ngân hàng (+0.57%), Bảo hiểm (+0.99%), Chứng khoán (+0.26%)... Hơn nữa, thanh khoản phiên hôm nay cũng khá tích cực khi tăng so với 2 phiên trước đó. Mặc dù tăng điểm ấn tượng và có sự hỗ trợ của thanh khoản, nhưng khối lượng giao dịch phiên hôm nay vẫn thấp hơn phiên điều chỉnh thứ Năm tuần trước.
- Hiện tại, VN-Index đang giao dịch ở vùng kháng cự 1,120 (+5 điểm), đây là ngưỡng đỉnh của tháng 1/2023 và trùng với mốc Fibonacci Retracement 61.8% tính từ mức đỉnh tháng 8/2022 đến mức đáy tháng 11/2022. Vì vậy khả năng cao sẽ xuất hiện áp lực bán ở vùng này. Hơn nữa xu hướng chốt lời sẽ tăng cao khi phần lớn nhà đầu tư đã có lợi nhuận sau 3 tháng nắm giữ. Chúng tôi duy trì quan điểm thận trọng trong vị thế mua ở thời điểm hiện tại và tiếp tục ưu tiên chốt lời, thực hiện hóa lợi nhuận. Mốc kỳ vọng có điểm mua an toàn là chờ nhịp chỉnh về vùng hỗ trợ 1,080 điểm.

Tâm lý thị trường

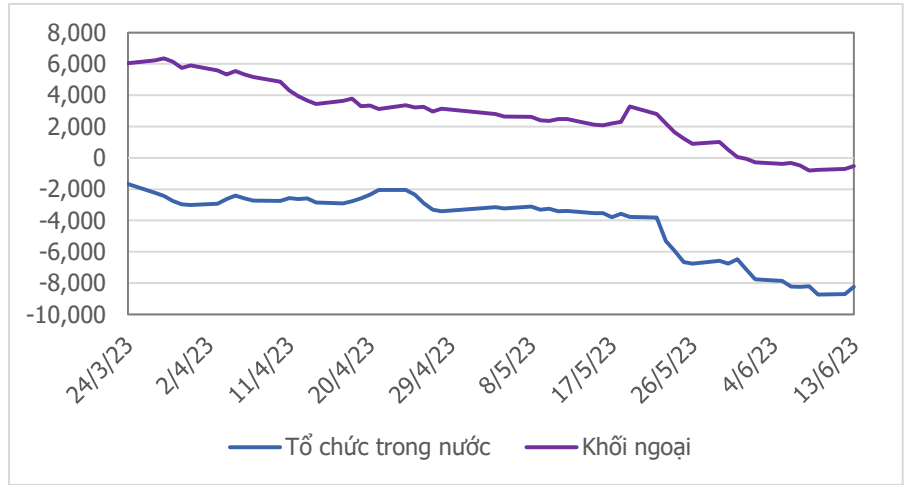
Bì quan **Hưng phấn**



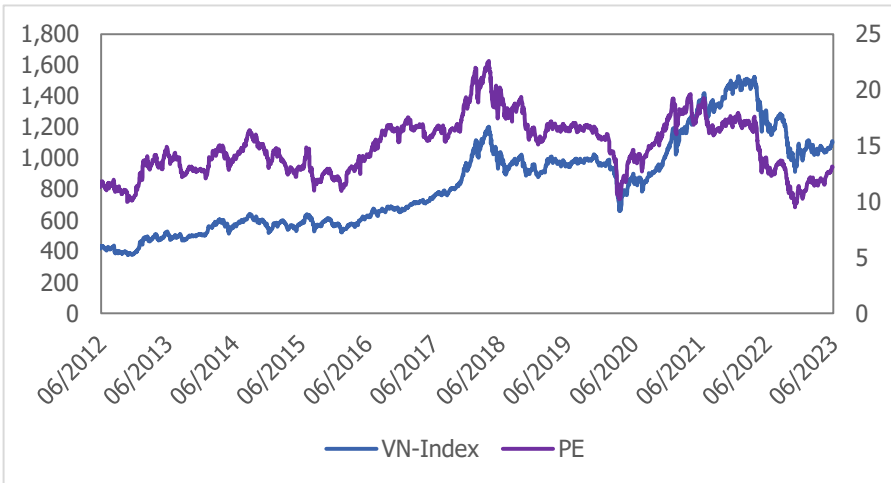
Giao dịch tổ chức trong nước và khối ngoại 10 phiên (tỷ)



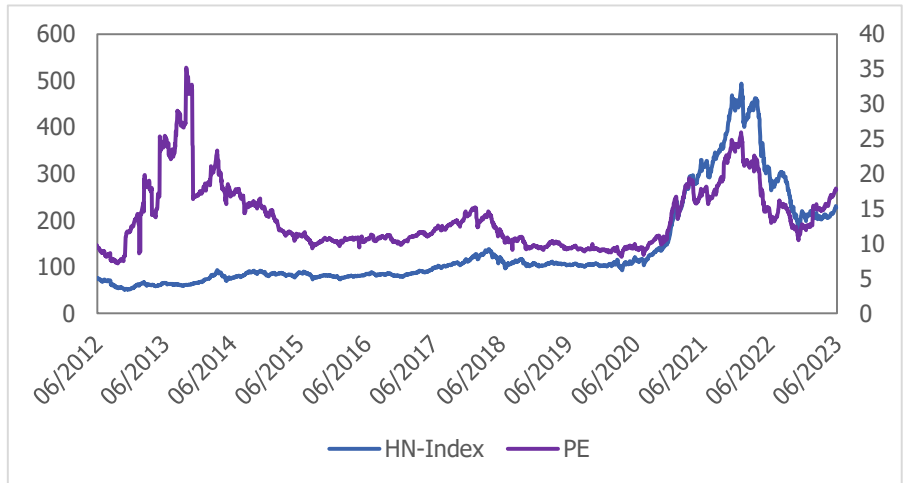
Lũy kế tổ chức trong nước và khối ngoại 3 tháng gần đây (tỷ)



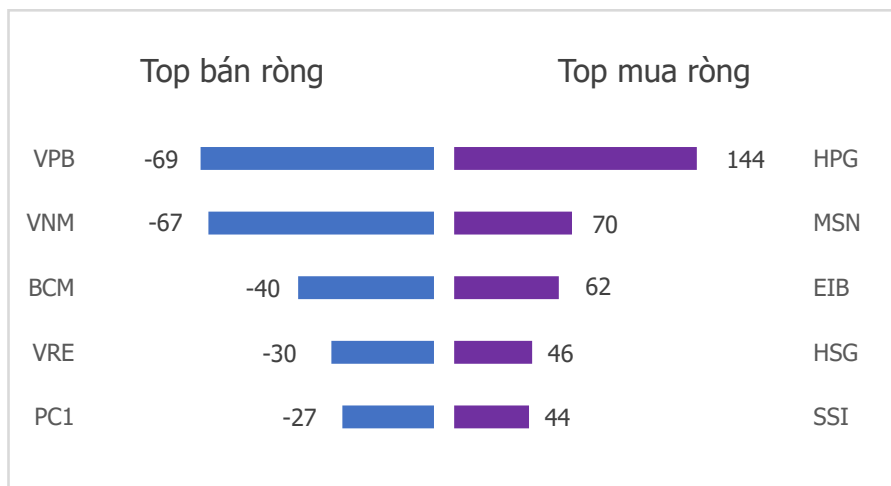
VN Index - PE lịch sử



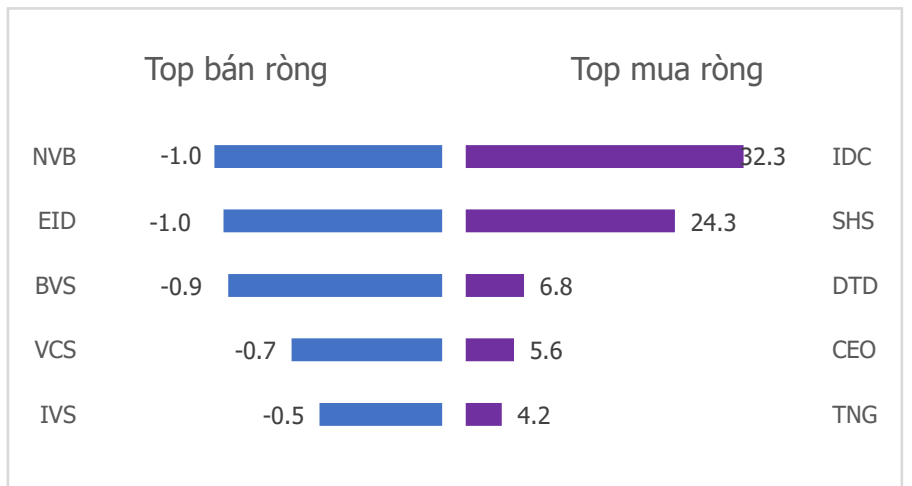
HNX Index - PE lịch sử



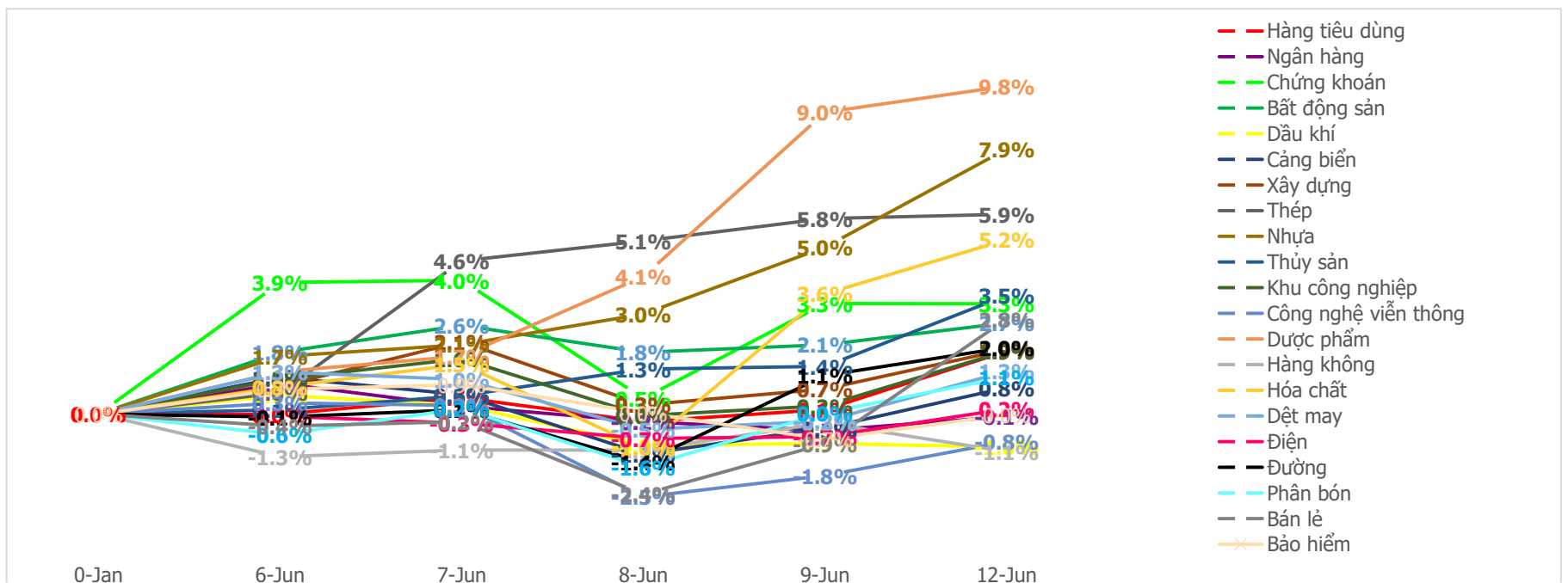
Mua bán ròng khối ngoại HSX phiên gần nhất (tỷ)



Mua bán ròng khối ngoại HNX phiên gần nhất (tỷ)



Diễn biến giao dịch theo nhóm ngành lũy kế 5 phiên gần nhất



LIÊN HỆ TRUNG TÂM NGHIÊN CỨU CSI:

Email: csi.research@vncsi.com

Tel: **(+84) 24 3926 0099 (109)**

Người thực hiện: Lâm Phúc Thành

Chuyên viên Phân tích Kinh tế Vĩ mô và Thị trường Chứng khoán

Email: thanhlp@vncsi.com.vn

Hệ Thống Khuyến Nghị: Hệ thống khuyến nghị của CTCP Chứng khoán Kiến Thiết Việt Nam (CSI) được xây dựng dựa trên mức chênh lệch của giá mục tiêu 12 tháng và giá cổ phiếu trên thị trường tại thời điểm đánh giá.

Xếp hạng	Khi (giá mục tiêu – giá hiện tại)/giá hiện tại
MUA	$\geq 20\%$
KHẢ QUAN	Từ 10% đến 20%
PHÙ HỢP THỊ TRƯỜNG	Từ -10% đến +10%
KÉM KHẢ QUAN	Từ -10% đến - 20%
BÁN	$\leq -20\%$

Tuyên bố miễn trách nhiệm: Bản quyền thuộc về Công ty Cổ phần Chứng khoán Kiến Thiết Việt Nam (CSI), những thông tin sử dụng trong báo cáo được thu thập từ những nguồn đáng tin cậy và CSI không chịu trách nhiệm về tính chính xác của chúng. Các nhận định trong bản báo cáo này dựa trên cơ sở phân tích chi tiết và cẩn thận, theo đánh giá chủ quan của chúng tôi, là hợp lý trong thời điểm đưa ra báo cáo, các nhận định trong báo cáo này có thể thay đổi bất kì lúc nào mà không báo trước. Báo cáo này không nên được diễn giải như một đề nghị mua hay bán bất cứ một cổ phiếu nào. CSI sẽ không chịu trách nhiệm đối với tất cả hay bất kỳ thiệt hại nào hoặc sự kiện bị coi là thiệt hại đối với việc sử dụng toàn bộ thông tin hoặc ý kiến của báo cáo này. Báo cáo này không được phép sao chép, tái bản bởi bất kỳ cá nhân hoặc tổ chức nào khi chưa được phép của CSI.

TRỤ SỞ CSI

Tầng 11, Tòa nhà TNR, 54A Nguyễn Chí Thanh, Phường Láng Thượng, Quận Đống Đa, Hà Nội

ĐT: + 84 24 3926 0099 Website: <https://www.vncsi.com.vn>