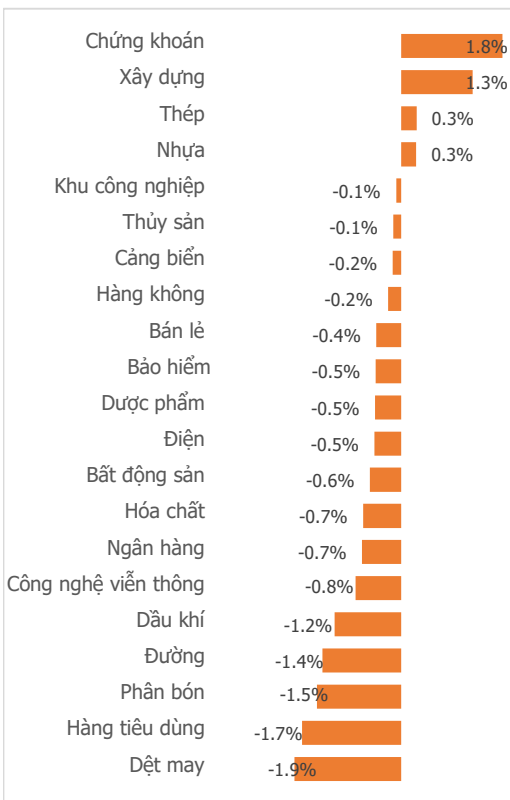
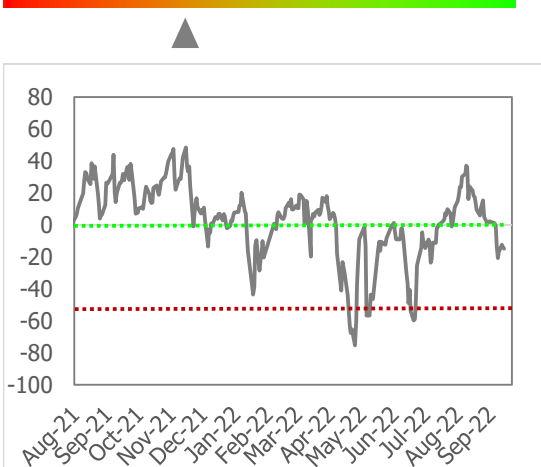


NGÀY 14/09
LẠM PHÁT MỸ CÀNG CĂNG, BẮT ĐÁY LẠI CÀNG HẰNG

Tổng quan	Giá trị	Thay đổi
Vn-Index	1,240.77	-0.61%
KLGD (triệu CP)	581.06	31.26%
Giá trị (tỷ)	14,339.89	12.60%
HNXIndex	279.42	-0.77%
KLGD (triệu CP)	80.48	29.09%
Giá trị (tỷ)	1,739.95	22.91%

Khối ngoại	HSX	HNX
Mua (tỷ)	834.69	2.94
Bán (tỷ)	889.71	11.68
GT ròng (tỷ)	-55.02	-8.74

Thay đổi giá trong ngày

Tâm lý thị trường
Bi quan Hưng phấn

Điểm nhấn giao dịch

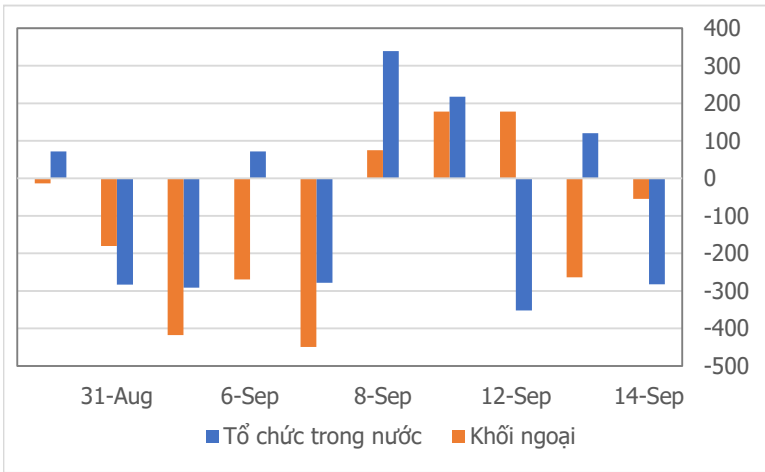
- Những tin tức tiêu cực từ báo cáo lạm phát của Mỹ đã ảnh hưởng tiêu cực tới tâm lý của giới đầu tư, khiến thị trường chứng khoán Việt Nam chao đảo trong phiên hôm nay. Chỉ số mở cửa giảm sốc với Gap giảm hơn 18 điểm, tâm lý bắt đáy cũng đã nhen nhóm ngay đầu phiên. Mặc dù nhiều lần bị cản trở bởi lực bán, lực cầu vẫn cứ tiếp tục gia tăng và đẩy chỉ số phục hồi đáng kể từ mức đáy 1,229 điểm. Đóng cửa tại mốc 1,240.77, Vn-Index giảm 7.63 điểm (-0.6%) so với phiên giao dịch hôm trước.
- Thanh khoản thị trường đã cải thiện tốt với GTGD đạt 14,339 tỷ đồng, tăng 12.6% so với phiên hôm trước. Sự gia tăng của lực cầu hôm nay đã giúp cho đà giảm thị trường được thu hẹp, dòng tiền bắt đáy cũng vẫn đang chờ trực những pha điều chỉnh sâu của thị trường để có thể tham gia mạnh mẽ. Tâm lý lạc quan của phiên hôm nay đã giúp Vn-Index quay về thế cân bằng, tuy nhiên phía trước là ngưỡng kháng cự (1,250 – 1,260), chỉ số cần vượt qua ngưỡng này để xác nhận xu hướng hồi phục rõ ràng hơn.
- Sáng mua - chiều bán là trạng thái giao dịch của khối ngoại trong phiên hôm nay, với tổng giá trị bán ròng đạt 55.02 tỷ đồng (HOSE). Trong đó VHM (-52.1 tỷ đồng) là cổ phiếu bị khối ngoại bán mạnh nhất trong phiên. Ngược lại, khối ngoại tiếp tục tập trung gom HPG (+107.6 tỷ đồng), PVD (+82.6 tỷ đồng) và SSI (+44.1 tỷ đồng).
- Sự điều chỉnh mạnh từ nhóm Bluechips và nhóm vốn hóa lớn như Ngân hàng (-0.7%), BDS (-0.55%) đã rải sắc đỏ bao phủ lên 17/21 nhóm ngành. Áp lực bán từ MSN, VNM khiến dòng Tiền dưng (-1.6%) chứng kiến mức giảm mạnh, duy chỉ có cổ phiếu hạ nhà bầu Đức: HAG, HNG là có mức tăng nổi bật trong phiên. Sắc xanh chỉ đến với ít ỏi nhóm ngành tiêu biểu như Chứng khoán (+1.77%) và Xây dựng (1.25%). Trong đó, VCG là điểm sáng của nhóm Xây dựng khi thu hút sự tham gia mạnh mẽ của dòng tiền nhờ công bố thông tin trúng thầu hơn 1.000 tỷ đồng tại KCN sạch tỉnh Hưng Yên.
- Phân tích kỹ thuật:** Nến Marubozu cùng KLGD gia tăng mạnh mẽ từ ngưỡng hỗ trợ MA(50) cho thấy lực cầu bắt đáy đang chiếm ưu thế trong phiên giao dịch hôm nay. Chỉ số cũng phản ứng tốt với ngưỡng support ngắn hạn đã tạo lập trước đó (1,225 - 1,235), thể hiện rằng đây là ngưỡng hỗ trợ tiềm năng trong thời gian tới. Tuy nhiên, Vn-Index sẽ cần kiểm định lại ngưỡng kháng cự (1,250 – 1,260) để xác lập xu hướng rõ ràng hơn trong các phiên tới.

Quan điểm thị trường

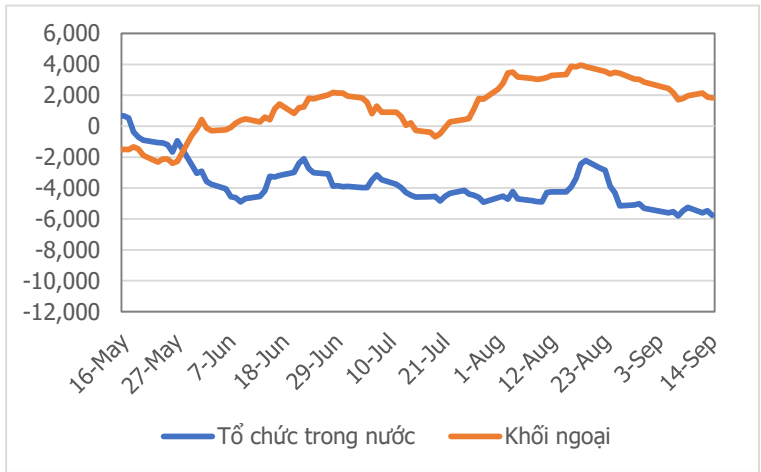
- Áp lực tâm lý đè nặng lên nhà đầu tư trong phiên giao dịch ngày hôm nay trước những thông tin lạm phát tại Mỹ gây sốc khiến chứng trường Mỹ giảm rất mạnh trong đêm qua. Mở cửa Vn-Index giảm khá sâu, lùi về mốc 1,229.76 điểm, tại đây lực cầu bắt đáy nhanh chóng tham gia mạnh hơn, giúp thị trường dần lấy lại thế cân bằng và hồi từ từ cho đến kết phiên giao dịch.
- Đột ngột giảm mạnh trong đầu phiên đã kích thích dòng tiền bắt đáy, cộng với khối lượng giao dịch tăng mạnh trong phiên ATC, giúp thanh khoản cải thiện đáng kể so với 2 phiên trước. Nhóm ngành đáng chú ý trong phiên hôm nay đó là Xây dựng, thu hút dòng tiền khá khỏe với nhiều mã tăng ấn tượng suốt phiên (VCG, C4G, FCN...), bắt chấp áp lực bán diễn ra trên diện rộng, qua đó kích lệ nhiều nhóm ngành lấy lại sắc xanh như Chứng khoán, Thép, Nhựa...
- Mặc dù đà giảm đã thu hẹp rất lớn khi kết phiên, nhưng xu hướng lạc quan vẫn đang kém hấp dẫn trong thời điểm hiện nay. Thị trường cần xuất hiện thêm những phiên giao dịch bùng nổ về khối lượng với sắc xanh để xác nhận tín hiệu tích cực. Vì vậy, chúng tôi vẫn duy trì quan điểm thận trọng, ưu tiên vị thế quan sát, kiên nhẫn chờ Vn-Index test ngưỡng hỗ trợ (1,200 – 1,220) điểm để mở vị thế mua thăm dò.
- Một số CP bút phá mạnh đáng chú ý trong phiên hôm nay: HAG, VCG...



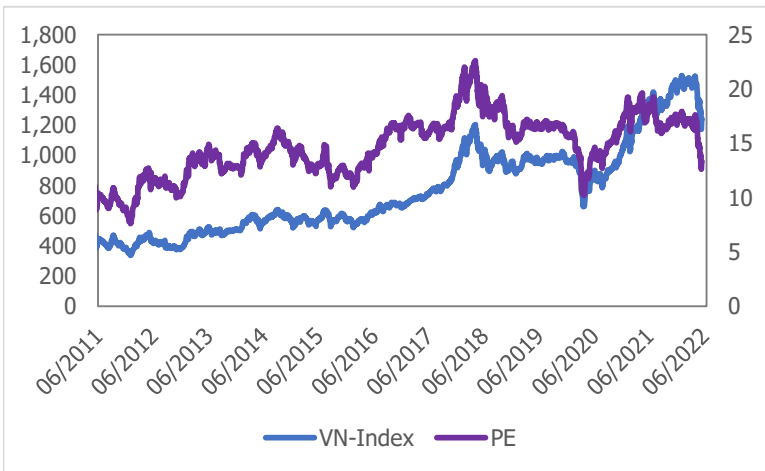
Giao dịch tổ chức trong nước và khối ngoại 10 phiên (tỷ)



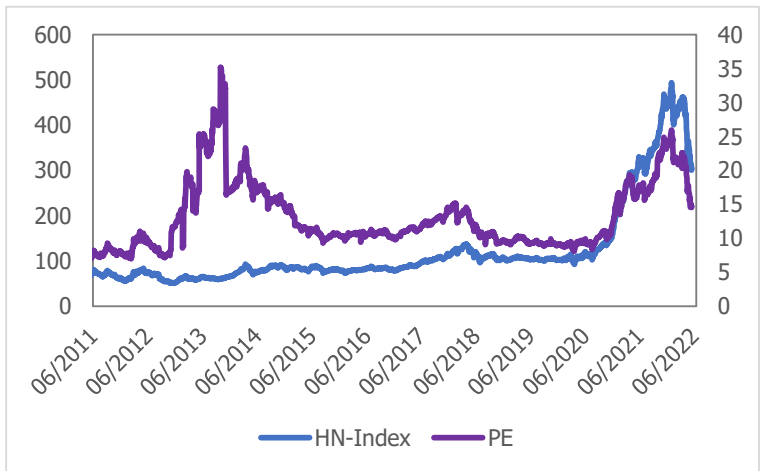
Lũy kế tổ chức trong nước và khối ngoại từ đầu năm (tỷ)



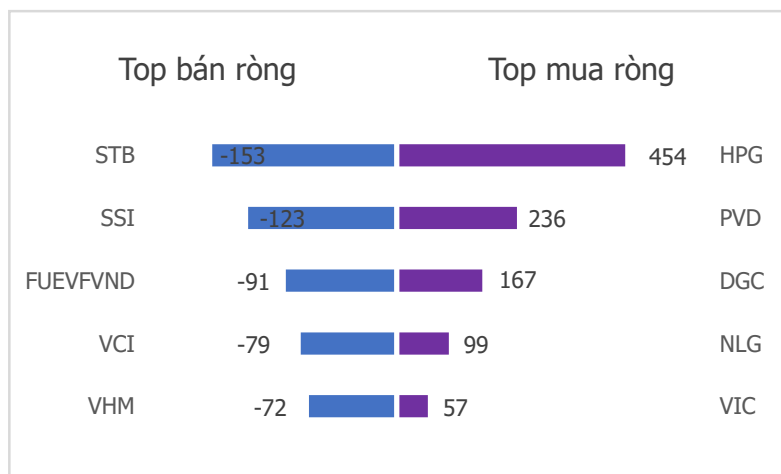
VN Index - PE lịch sử



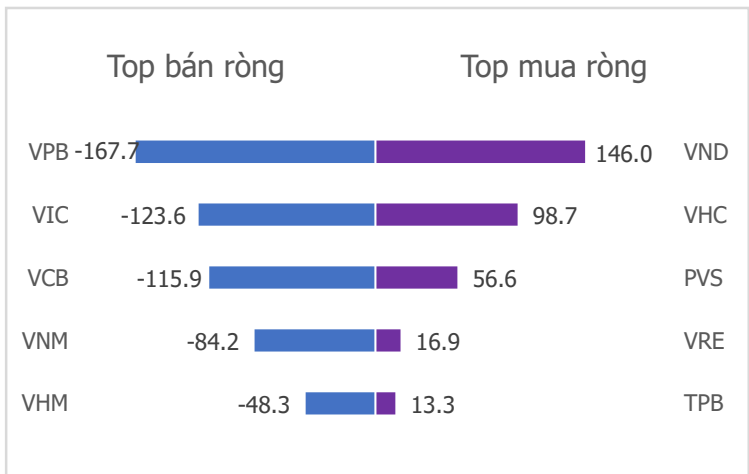
HNX Index - PE lịch sử



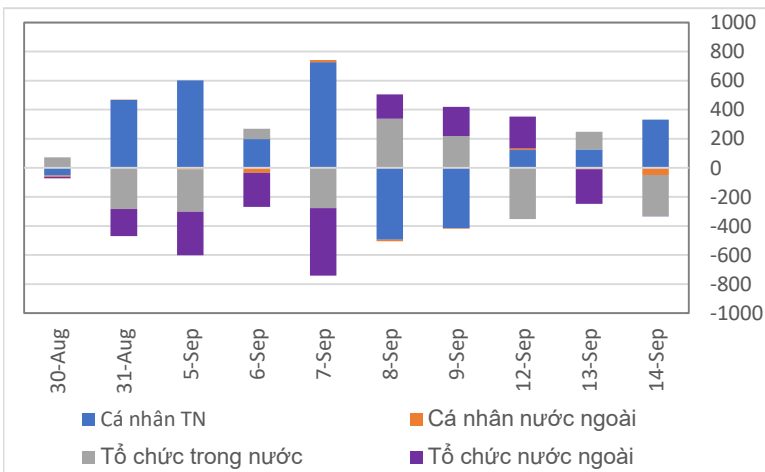
Top mua bán ròng khối ngoại 5 phiên gần nhất HSX (tỷ)



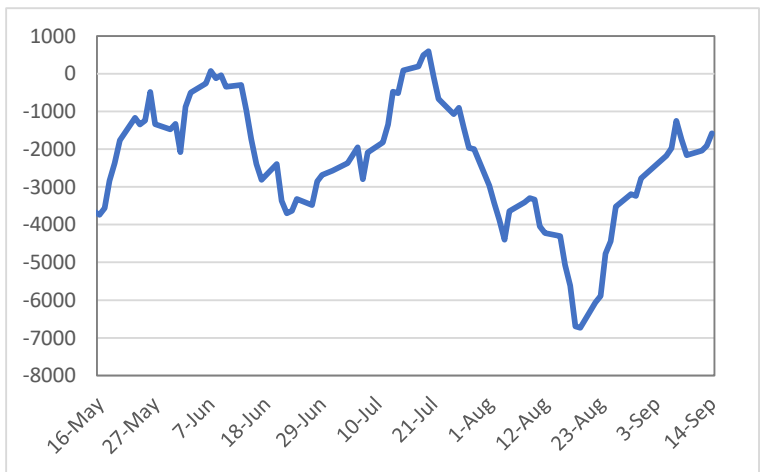
Top mua bán ròng khối ngoại 5 phiên gần nhất HNX (tỷ)



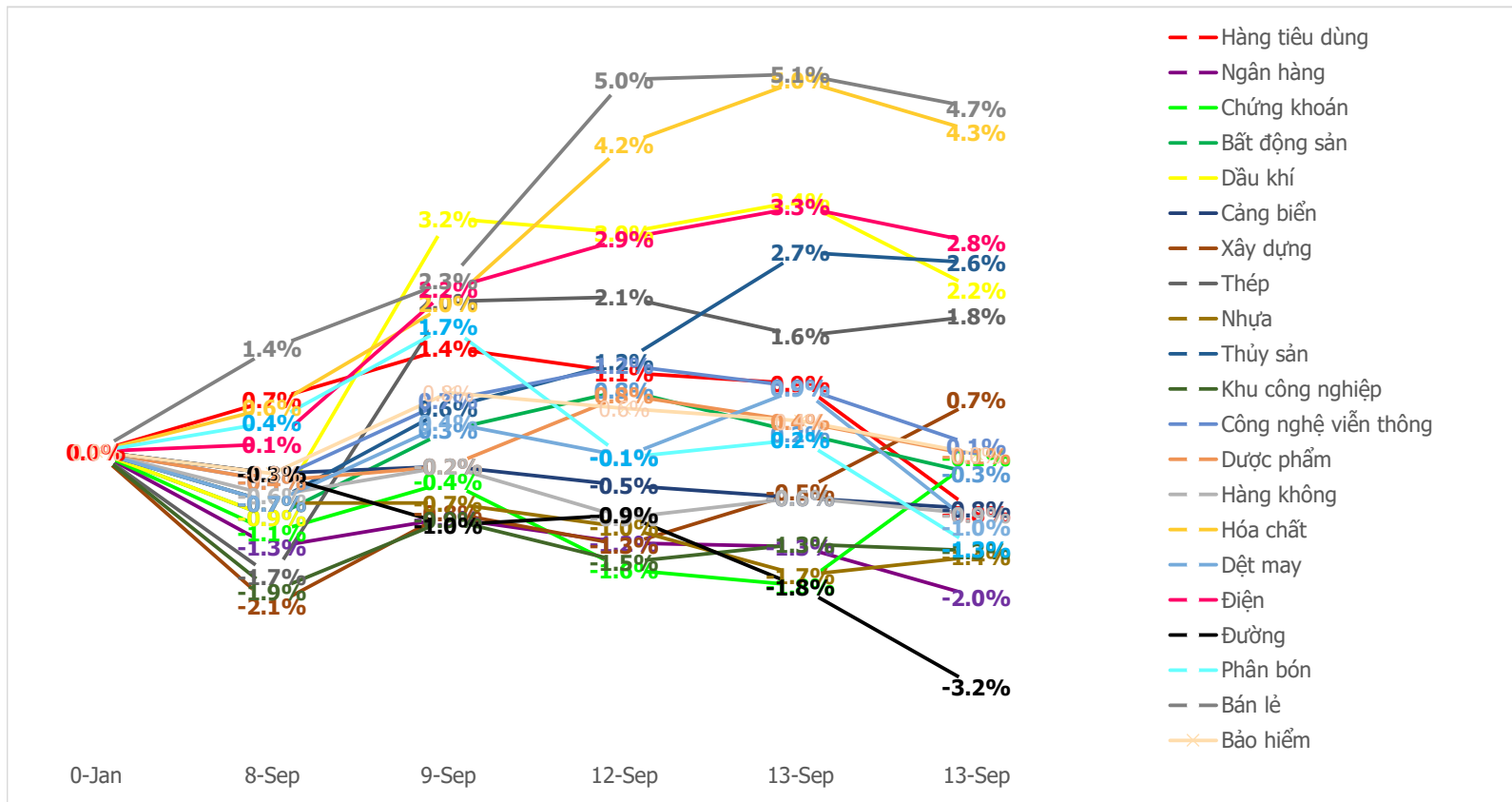
Giao dịch theo nhà đầu tư 10 phiên gần nhất (tỷ)



Giao dịch nhà đầu tư cá nhân trong nước lũy kế (tỷ)



Diễn biến giao dịch theo nhóm ngành lũy kế 5 phiên gần nhất



Khuyến nghị theo phân tích kỹ thuật



HAG: CTCP Hoàng Anh Gia Lai

Cổ phiếu đã HAG tiếp tục nhận được sự tham gia tốt của dòng tiền trong phiên hôm nay với mức giá kết phiên tăng cao (+6.61%), tại mốc 13,700 VNĐ/CP, lực cầu bắt đáy nhanh chóng tăng mạnh khi HAG chạm đến ngưỡng hỗ trợ của đường MA(20), giúp HAG có phiên bùng nổ cả về điểm số lẫn thanh khoản. Chúng tôi đã khuyến nghị giải ngân cho HAG vào ngày 02.08.2022 và hiện tại đã đạt được mức target mục tiêu. Với trạng thái lạc quan của cổ phiếu hôm nay, chúng tôi tiếp tục khuyến nghị giải ngân cho HAG với:

- Vùng giá mua: 13,200 - 13,500
- Giá mục tiêu: 16,600
- Giá cắt lỗ: 11,500



VCG: Tổng Công ty cổ phần Xuất nhập khẩu và Xây dựng Việt Nam

Với thông tin trúng thầu hơn 1.000 tỷ đồng tại KCN sạch tỉnh Hưng Yên, VCG đã có một phiên giao dịch bùng nổ về khối lượng và điểm số với mức giá kết phiên đạt 24,200 VNĐ/CP (+5.22%), điều này cũng cho thấy sự quan tâm tốt của dòng tiền đối với cổ phiếu trong phiên giao dịch hôm nay. Vì vậy, chúng tôi khuyến nghị giải ngân cho VCG với:

- Vùng giá mua: 23,500 - 24,000
- Giá mục tiêu: 27,500
- Giá cắt lỗ: 21,300

LIÊN HỆ TRUNG TÂM NGHIÊN CỨU CSI: csi.research@vncsi.com
Tel: (+84) 24 3926 0099 (109)

Người thực hiện: Nguyễn Phương Linh

Chuyên viên Phân tích Kinh tế Vĩ mô và Thị trường Chứng khoán
Email: linhnp@vncsi.com.vn

Hệ Thống Khuyến Nghị: Hệ thống khuyến nghị của CTCP Chứng khoán Kiến Thiết Việt Nam (CSI) được xây dựng dựa trên mức chênh lệch của giá mục tiêu 12 tháng và giá cổ phiếu trên thị trường tại thời điểm đánh giá.

Xếp hạng	Khi (giá mục tiêu – giá hiện tại)/giá hiện tại
MUA	$\geq 20\%$
KHẢ QUAN	Từ 10% đến 20%
PHÙ HỢP THỊ TRƯỜNG	Từ -10% đến +10%
KÉM KHẢ QUAN	Từ -10% đến - 20%
BÁN	$\leq -20\%$

Tuyên bố miễn trách nhiệm: Bản quyền thuộc về Công ty Cổ phần Chứng khoán Kiến Thiết Việt Nam (CSI), Những thông tin sử dụng trong báo cáo được thu thập từ những nguồn đáng tin cậy và CSI không chịu trách nhiệm về tính chính xác của chúng, Quan điểm thể hiện trong báo cáo này là của (các) tác giả và không nhất thiết liên hệ với quan điểm chính thức của CSI, Không một thông tin cũng như ý kiến nào được viết ra nhằm mục đích quảng cáo hay khuyến nghị mua/bán bất kỳ chứng khoán nào, Báo cáo này không được phép sao chép, tái bản bởi bất kỳ cá nhân hoặc tổ chức nào khi chưa được phép của CSI.

TRỤ SỞ CSI

Tầng 11 Tòa Nhà Diamond Flower, số 48 Lê Văn Lương, Phường Nhân Chính, Quận Thanh Xuân, Hà Nội
ĐT: + 84 24 3926 0099 Webiste: <https://www.vncsi.com.vn>