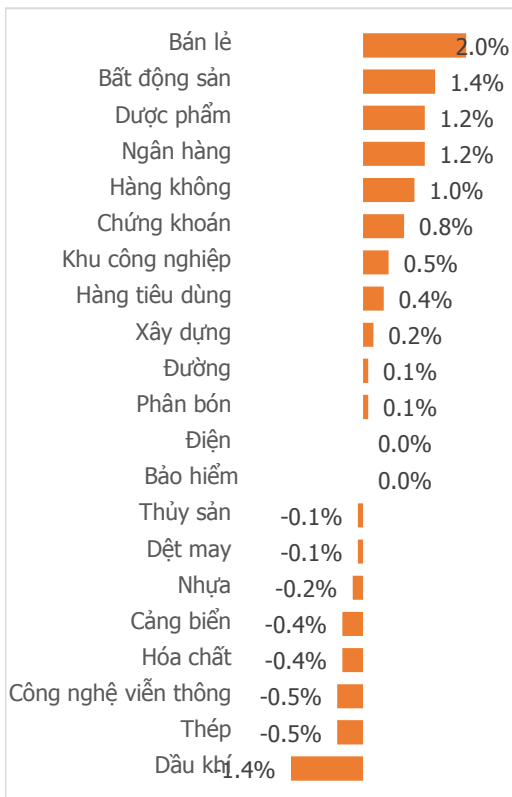
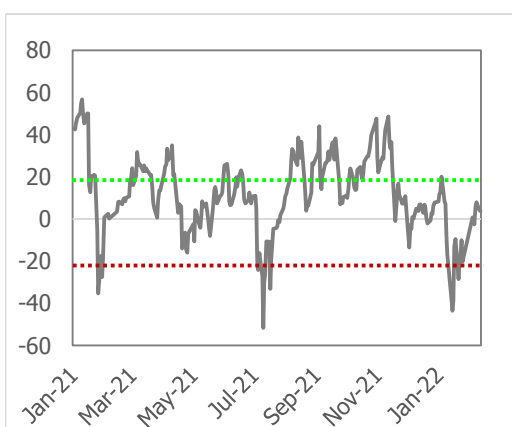


NGÀY 15/02

Tổng quan	Giá trị	Thay đổi
VN-Index	1,492.75	1.41%
KLGD (triệu cp)	572.79	-26.24%
Giá trị (tỷ)	19,125.02	-26.10%
HNXIndex	423.84	0.67%
KLGD (triệu cp)	52.76	-33.27%
Giá trị (tỷ)	1,657.71	-27.50%

Khối ngoại	HSX	HNX
Mua (tỷ)	2,153.44	7.84
Bán (tỷ)	1,170.71	15.03
GT ròng (tỷ)	982.73	-7.19

Thay đổi giá trị giao dịch ngày

Tâm lý thị trường

THÀNH TẠI BANK - MÀ BẠI CŨNG TẠI BANK
Điểm nhấn giao dịch

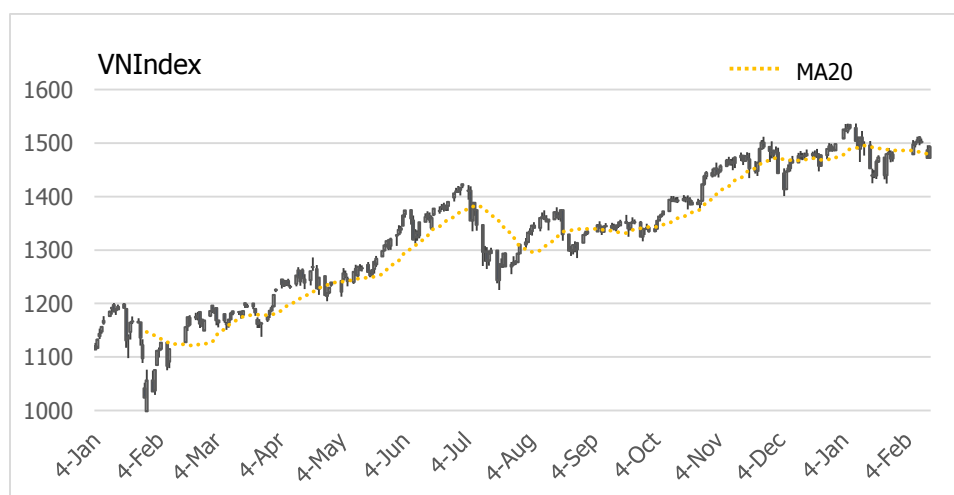
- Nếu như hôm qua là ngày lễ tình nhân của các cặp đôi yêu nhau thì lễ tình nhân dành cho những người "yêu chứng" mới thực sự diễn ra vào ngày hôm nay. Thị trường bất ngờ mở cửa phiên sáng trong sắc xanh nhờ nỗ lực "chục lỗ" của các cổ phiếu ngân hàng. Và sự cố gắng này đã đem lại được thành quả, sắc xanh bắt đầu lan tỏa sang những nhóm ngành khác trong phiên giao dịch chiều. Tâm lý hoảng loạn của thị trường tài chính toàn cầu tạm lắng xuống là cơ sở thuận lợi để thị trường không gặp nhiều áp lực bán hôm nay. Lực cầu dù không mạnh nhưng đủ giúp VN-Index liên tục mở rộng biên độ tăng điểm trong phiên chiều. Kết phiên ngày 15/02, VN-Index hồi phục mạnh 20,79 điểm lên mốc 1.492,75 điểm.
- Điểm khác biệt lớn nhất giữa phiên hồi phục hôm nay và phiên hoảng loạn hôm qua nằm ở giá trị giao dịch. Dòng tiền hôm nay chỉ chảy vào một cách nhỏ giọt khiến thanh khoản trên HSX chỉ dừng ở mức 19.125 tỷ, giảm 25,9% so với phiên hôm qua, cho thấy nhà đầu tư vẫn đang giữ tâm lý rất thận trọng.
- Thị trường hồi phục trên diện rộng với 14/21 nhóm ngành tăng giá, trong đó nổi bật là các cổ phiếu Bán lẻ (+2,0%). Tuy nhiên, "công thần" của phiên giao dịch hôm nay phải kể đến các cổ phiếu Ngân hàng khi đây là nhóm ngành dẫn dắt thị trường trong những thời khắc khó khăn nhất. Ở bên kia chiến tuyến, bộ ba nhà Vin cũng đã dẫn dắt nhóm Bất động sản có phiên tăng tích cực (+1,4%). Sự hồi phục của VIC trong phiên hôm nay chúng tôi cho rằng với lý do đơn giản do cổ phiếu này đã bước vào vùng quá bán (theo RSI 20 ngày), vì vậy khả năng hồi phục kỹ thuật trong ngắn hạn rất dễ xảy ra.
- Khối ngoại bất ngờ mua ròng 977 tỷ trong phiên hôm nay, chấm dứt mạch 5 phiên bán ròng liên tiếp. Như vậy thì có thể thấy được động lực của phiên tăng điểm hôm nay có nhiều sự "giúp sức" của dòng tiền các nhà đầu tư nước ngoài. Chính sách thắt chặt tiền tệ được cho là sẽ rất mạnh mẽ trong năm nay của FED có thể gây áp lực cho dòng vốn ngoại chảy vào thị trường Việt Nam, song trong ngắn hạn thì giao dịch của các nhà đầu tư nước ngoài đang cho thấy sự tích cực hơn so với giai đoạn 2020 - 2021. Hiệu suất vượt trội của VN-Index trong năm qua cùng mức giảm ít hơn trong đợt điều chỉnh vừa rồi sẽ là chất xúc tác "ghi điểm" với các nhà đầu tư nước ngoài.

Quan điểm thị trường

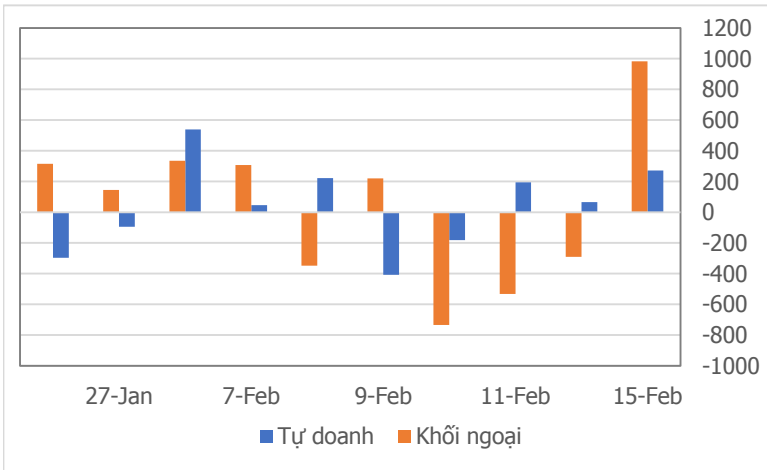
Cú quay xe đảo chiều ngoạn mục của Vn-index so với phiên hôm qua. Điểm trừ là thanh khoản có phần hạ nhiệt so với phiên trước đó. Phiên tăng hôm nay là rất tốt, nhưng vẫn chưa xác nhận tín hiệu đảo chiều xu hướng.

Chúng tôi vẫn duy trì quan điểm thận trọng và cho rằng cần chờ thêm tín hiệu xác nhận. Cụ thể, Vn-index cần vượt qua ngưỡng tâm lý 1.500 điểm với thanh khoản cao để lấy lại tín hiệu tích cực, giúp tâm lý của nhà đầu tư trở nên lạc quan hơn. Trên cơ sở đó, chúng tôi khuyến nghị chờ đợi thêm, chưa vội mua vào.

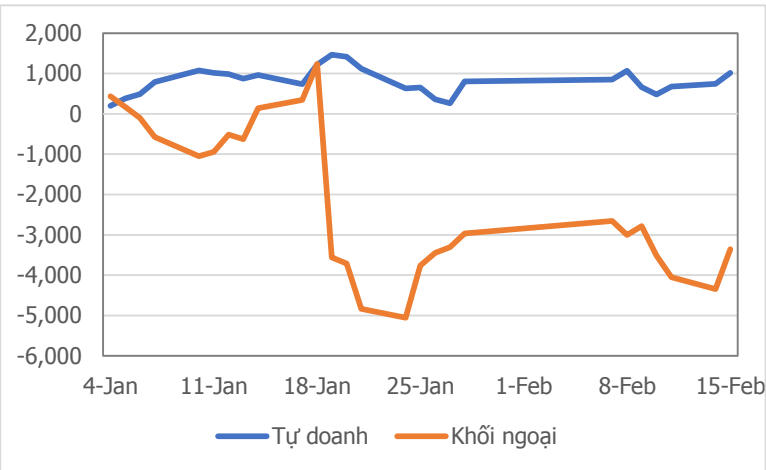
Một vài CP bứt phá mạnh đáng chú ý theo quan điểm của chúng tôi trong phiên hôm nay như: ICT; DXG; MSN; UDJ...



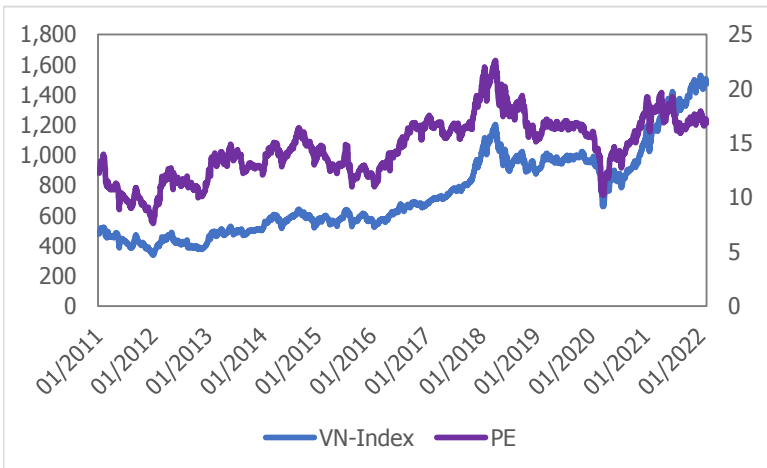
Giao dịch tự doanh và khối ngoại 10 phiên gần nhất (tỷ)



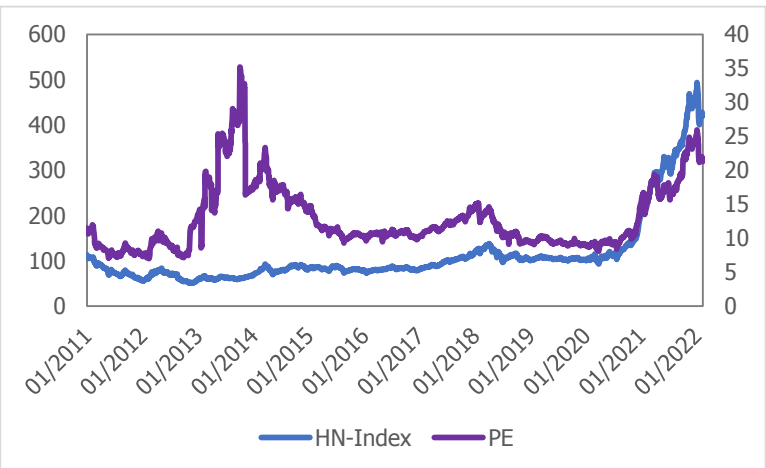
Giá trị lũy kế tự doanh và khối ngoại từ đầu năm (tỷ)



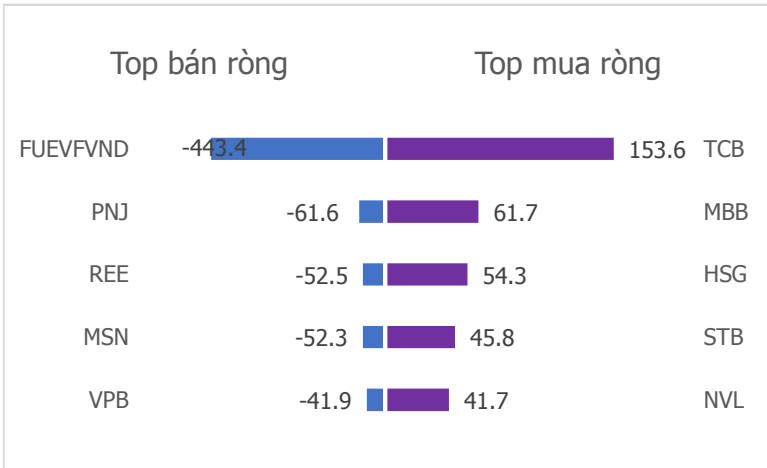
VN Index - PE lịch sử



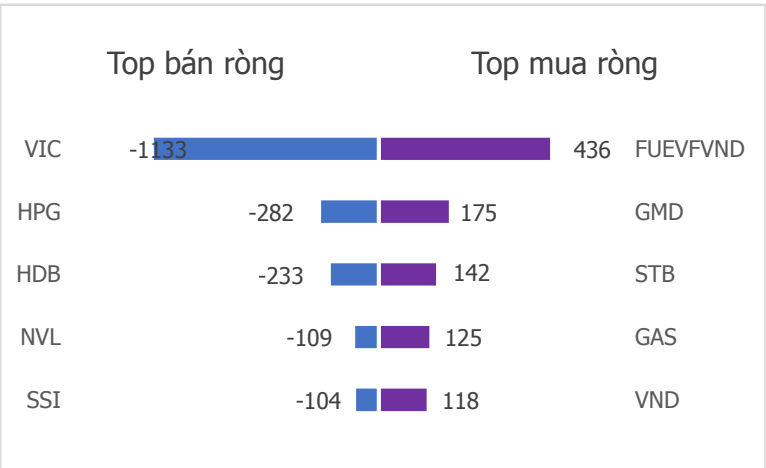
HNX Index - PE lịch sử



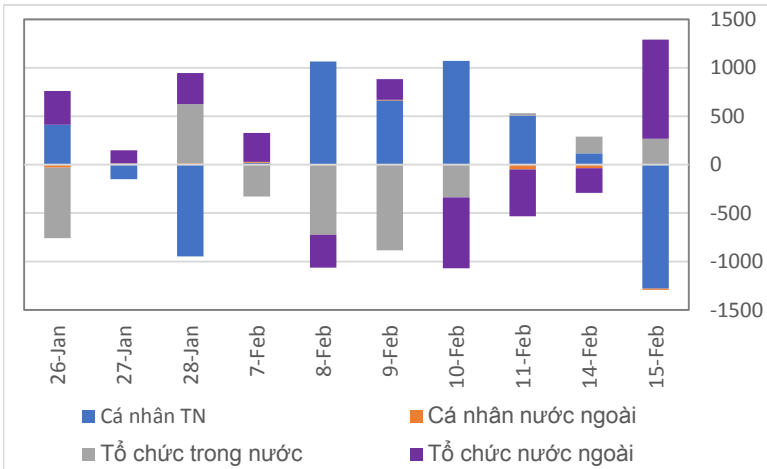
Top mua bán ròng tự doanh 5 phiên gần nhất (tỷ)



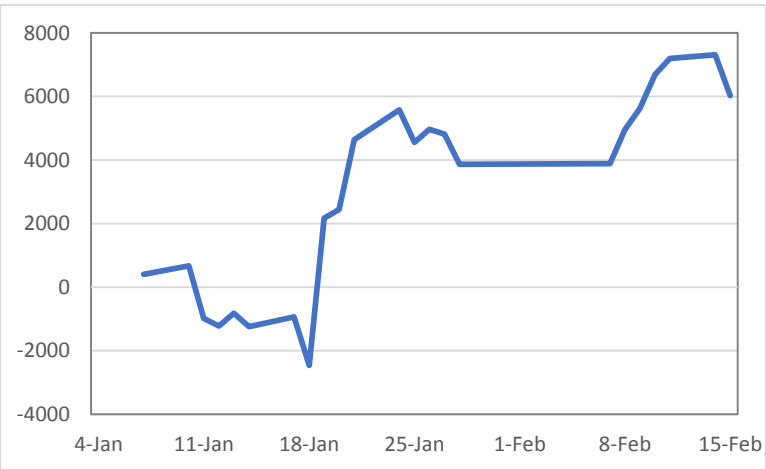
Top mua bán ròng khối ngoại 5 phiên gần nhất (tỷ)



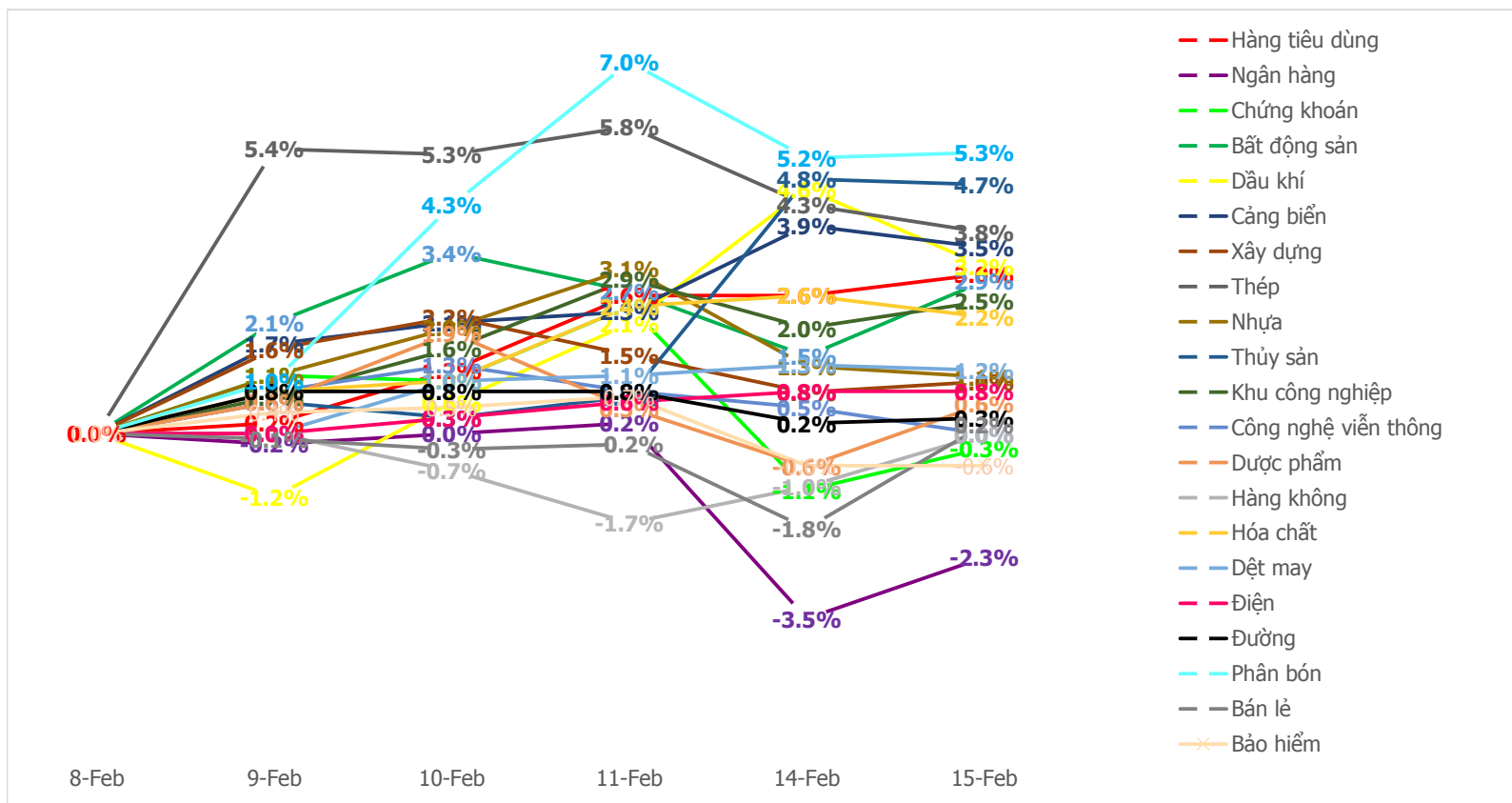
Giao dịch theo nhà đầu tư 10 phiên gần nhất (tỷ)



Giao dịch nhà đầu tư cá nhân trong nước lũy kế (tỷ)



Diễn biến giao dịch theo nhóm ngành 5 phiên gần nhất



Khuyến nghị theo phân tích kỹ thuật



ICT - Công ty Cổ phần Viễn thông - Tin học Bưu điện

- Cổ phiếu đang vận động trong xu hướng tăng trong ngắn hạn và xu hướng tăng trong trung hạn.
- Kháng cự ngắn hạn gần nhất là 21.2, đây là mốc kháng cự tương đối yếu. Hỗ trợ ngắn hạn gần nhất là 19.0, đây là mốc hỗ trợ tương đối yếu.
- Thanh khoản giao dịch trung bình 10 phiên giao dịch gần nhất đạt 57.2 nghìn cổ phiếu và thấp hơn trung bình 50 phiên gần nhất 43.2%, cho thấy lực cầu đang yếu dần trong ngắn hạn.
- Dựa trên các tín hiệu kỹ thuật, chúng tôi khuyến nghị mua đối với cổ phiếu ICT với mức giá 20.7, chốt lời ở giá 23.4 và cắt lỗ ở giá 19.3.



DXG - Công ty Cổ phần Tập đoàn Đất Xanh

- Cổ phiếu đang vận động trong xu hướng tăng trong ngắn hạn và xu hướng tăng trong trung hạn.
- Kháng cự ngắn hạn gần nhất là 40.0, đây là mốc kháng cự tương đối mạnh. Hỗ trợ ngắn hạn gần nhất là 37.2, đây là mốc hỗ trợ tương đối yếu.
- Thanh khoản giao dịch trung bình 10 phiên giao dịch gần nhất đạt 8.7 triệu cổ phiếu và thấp hơn trung bình 50 phiên gần nhất 18.8%, cho thấy lực cầu đang yếu dần trong ngắn hạn.
- Dựa trên các tín hiệu kỹ thuật, chúng tôi khuyến nghị mua đối với cổ phiếu DXG với mức giá 37.3, chốt lời ở giá 42.1 và cắt lỗ ở giá 34.7.

Danh mục khuyến nghị đầu tư của CSI

Mã	Tên doanh nghiệp	Vốn hóa (tỷ)	Đóng cửa	Giá KN	Ngày KN	Trạng thái	Lợi nhuận	Link
CTD	CTCP Xây dựng Coteccon	6,854	92,500	106,000	04/01/2022	Nắm giữ	-12.7%	Xem
HDG	Tập đoàn Hà Đô	12,985	64,100	49,400	11/08/2021	Nắm giữ	29.8%	Xem
FPT	Công ty cổ phần FPT	82,587	91,100	92,100	22/07/2021	Nắm giữ	-1.1%	Xem
VPB	NH Việt Nam Thịnh Vượng	155,592	35,950	34,200	31/08/2021	Nắm giữ	5.1%	Xem
TPB	Ngân hàng Tiên Phong	63,270	40,750	33,000	22/07/2021	Nắm giữ	23.5%	Xem
TCB	Ngân hàng Kỹ Thương	180,812	51,800	50,900	25/06/2021	Nắm giữ	1.8%	Xem
LHG	CTCP Long Hậu	2,666	53,500	39,000	15/06/2021	Đã bán	24.4%	Xem
MSB	Ngân hàng Hàng Hải	40,021	26,700	17,800	13/05/2021	Nắm giữ	50.0%	Xem
SED	Giáo dục Phương Nam	223	25,000	17,700	12/05/2021	Nắm giữ	41.2%	Xem
HND	Nhiệt điện Hải Phòng	9,916	19,914	20,450	04/05/2021	Nắm giữ	-2.6%	Xem

LIÊN HỆ TRUNG TÂM NGHIÊN CỨU CSI: csi.research@vncsi.com.vn

Tel: (+84) 24 3926 0099 (109)

Người thực hiện: Lê Văn Thành

Chuyên viên Phân tích Kinh tế Vĩ mô và Thị trường Chứng khoán

Email: thanhlv@vncsi.com.vn

Hệ Thống Khuyến Nghị: Hệ thống khuyến nghị của CTCP Chứng khoán Kiến Thiết Việt Nam (CSI) được xây dựng dựa trên mức chênh lệch của giá mục tiêu 12 tháng và giá cổ phiếu trên thị trường tại thời điểm đánh giá.

Xếp hạng	Khi (giá mục tiêu – giá hiện tại)/giá hiện tại
MUA	$\geq 20\%$
KHẢ QUAN	Từ 10% đến 20%
PHÙ HỢP THỊ TRƯỜNG	Từ -10% đến +10%
KÉM KHẢ QUAN	Từ -10% đến - 20%
BÁN	$\leq -20\%$

Tuyên bố miễn trách nhiệm: Bản quyền thuộc về Công ty Cổ phần Chứng khoán Kiến Thiết Việt Nam (CSI), Những thông tin sử dụng trong báo cáo được thu thập từ những nguồn đáng tin cậy và CSI không chịu trách nhiệm về tính chính xác của chúng, Quan điểm thể hiện trong báo cáo này là của (các) tác giả và không nhất thiết liên hệ với quan điểm chính thức của CSI, Không một thông tin cũng như ý kiến nào được viết ra nhằm mục đích quảng cáo hay khuyến nghị mua/bán bất kỳ chứng khoán nào, Báo cáo này không được phép sao chép, tái bản bởi bất kỳ cá nhân hoặc tổ chức nào khi chưa được phép của CSI.

TRỤ SỞ CSI

Tầng 11 Tòa Nhà Diamond Flower, số 48 Lê Văn Lương, Phường Nhân Chính, Quận Thanh Xuân, Hà Nội

ĐT: + 84 24 3926 0099 Webiste: <https://www.vncsi.com.vn>