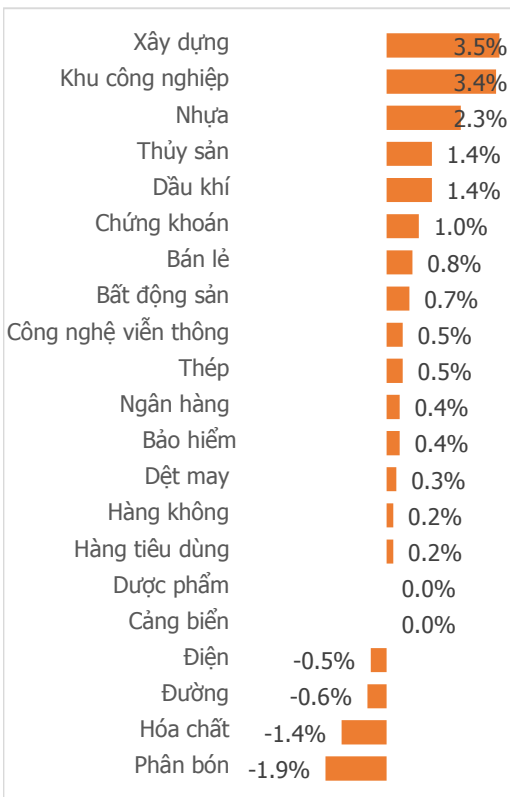
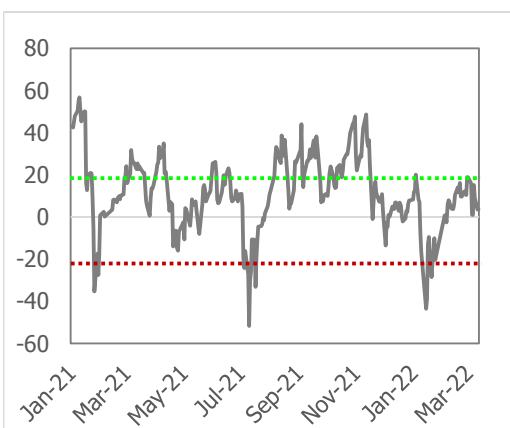


NGÀY 15/03

Tổng quan	Giá trị	Thay đổi
VN-Index	1,452.74	0.45%
KLGD (triệu cp)	652.56	-21.37%
Giá trị (tỷ)	21,779.72	-19.82%
HNXIndex	443.52	1.59%
KLGD (triệu cp)	101.10	-29.19%
Giá trị (tỷ)	2,940.46	-30.33%

Khối ngoại	HSX	HNX
Mua (tỷ)	1,862.52	53.51
Bán (tỷ)	2,291.16	56.81
GT ròng (tỷ)	-428.64	-3.30

Thay đổi giá trị giao dịch ngày

Tâm lý thị trường

CUỘC KHỞI NGHĨA YẾU ỚT
Điểm nhấn giao dịch

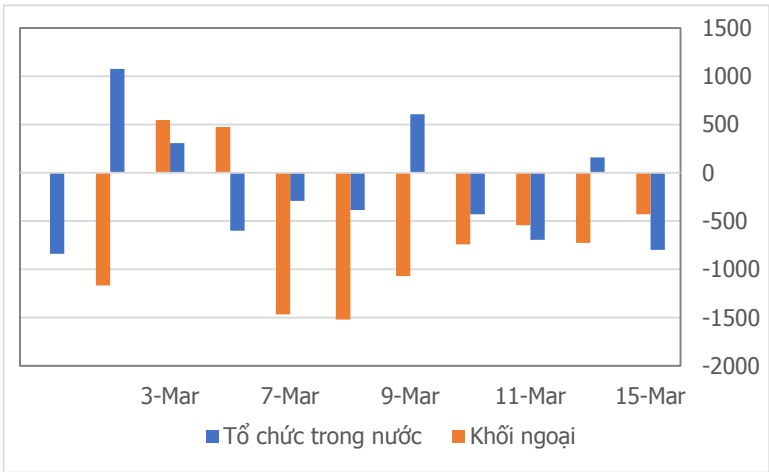
- Thông tin về việc Trung Quốc phong tỏa nhiều thành phố khi số ca nhiễm tăng mạnh khiến chỉ số Shanghai và Hang Seng giảm khoảng 5%, nhưng điều này dường như không ảnh hưởng nhiều đến chỉ số VN-Index. Sắc xanh đã quay lại thị trường sau hai phiên giảm sâu. Dù phiên sáng chìm trong sắc đỏ nhưng thị trường đã phát đi tín hiệu của sự cạn cung khi thanh khoản giao dịch trong là khá thấp. Vì lẽ đó, bên mua không khó để lật được thế cờ, thị trường đảo chiều vượt trên mốc tham chiếu sau khi phiên chiều mở cửa được ít phút. Sắc xanh được giữ vững, VN-Index đóng cửa phiên giao dịch ngày 15/03 bằng mức tăng hơn 6 điểm.
- Sắc xanh bao trùm toàn thị trường nhờ công lớn dẫn dắt bởi bộ đôi Xây dựng (+3,5%) và Khu công nghiệp (+3,4%). Sự hồi phục của nhóm xây dựng là tương đối dễ hiểu khi nhóm này đã giảm sâu giai đoạn trước đó và cần cần lưu ý là giá vật liệu xây dựng như thép, đá, cát... tăng khá mạnh thời gian qua có thể ảnh hưởng đến biên lãi của nhóm này. Trong khi đó, nhóm khu công nghiệp được cho là hưởng lợi bởi thông tin Trung Quốc đóng cửa nhiều thành phố và điều này có thể khiến nhiều nhà máy chuyển dịch sản xuất sang Việt Nam. Nhiều nhóm ngành trong phiên hồi phục khá tốt và thu hẹp mức giảm, thậm chí là đảo chiều tăng giá như Dầu khí (+1,4%), Thép (+0,5%). Bộ đôi giảm mạnh nhất trong phiên hôm nay là Hóa chất (-1,4%) và Phân bón (-1,9%).
- Thanh khoản giao dịch sụt mạnh so với hai phiên trước, chỉ còn đạt hơn 21,8 nghìn tỷ trên HSX. Dù dòng tiền chảy vào nhiều hơn trong phiên chiều, song mức thanh khoản này vẫn chưa đủ thuyết phục về một phiên hồi phục đáng tin cậy.
- Khối ngoại bán thêm 433 tỷ trên HSX, tập trung nhiều nhất vào các bluechip như HPG, VIC, VCB. Ở chiều ngược lại, họ mua nhiều nhất là bộ đôi bank STB (+ 123,6 tỷ) và VPB (+67,4 tỷ). Điểm tích cực là trong những phiên gần đây, xu hướng bán ròng của khối ngoại đang có xu hướng chậm lại.

Quan điểm thị trường

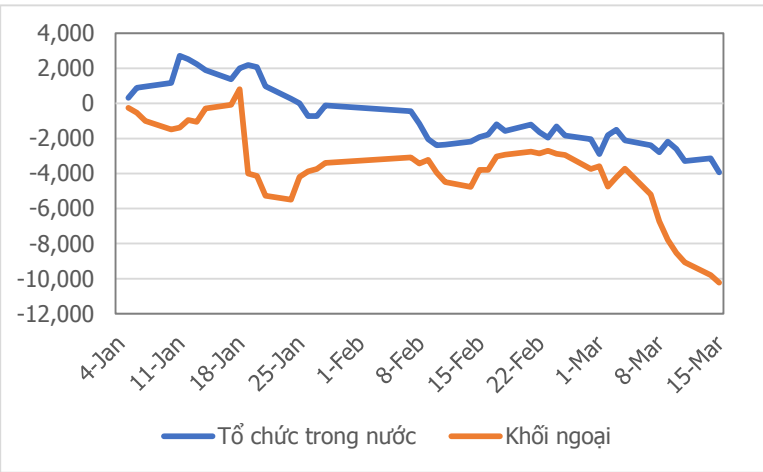
Sau 2 phiên giảm mạnh liên tiếp thì lực cầu bắt đáy đã tăng mạnh trong phiên hôm nay, giúp VN-index có phiên đảo chiều tăng điểm thành công, phản ánh kỳ vọng hồi phục của nhiều nhà đầu tư. Dòng tiền tăng điểm trải rộng ra nhiều nhóm ngành, nhưng đáng chú ý nhất là dòng CP xây dựng, nhóm được hưởng lợi từ đẩy mạnh đầu tư công của chính phủ trong năm 2022. Mặc dù đảo chiều tăng điểm và đóng cửa ở mức cao nhất phiên, nhưng thanh khoản là điều đáng lo ngại nhất trong phiên tăng điểm hôm nay. Cụ thể, thanh khoản sụt giảm mạnh so với 2 phiên trước đó, và ở mức thấp trong khoảng một tháng trở lại đây. Điều này cho thấy phiên tăng điểm hôm nay chưa phải là tín hiệu tích cực và xu hướng điều chỉnh trước đó vẫn còn dư địa. Vì vậy, chúng tôi vẫn giữ nguyên quan điểm thận trọng và ưu tiên trạng thái đứng ngoài quan sát, thậm chí cần bán ở những mã đang thua lỗ khi thị trường hồi phục. Trong phiên hôm nay khá nhiều CP ngành xây dựng bút phá như: FCN; CTI; HHV, C4G...



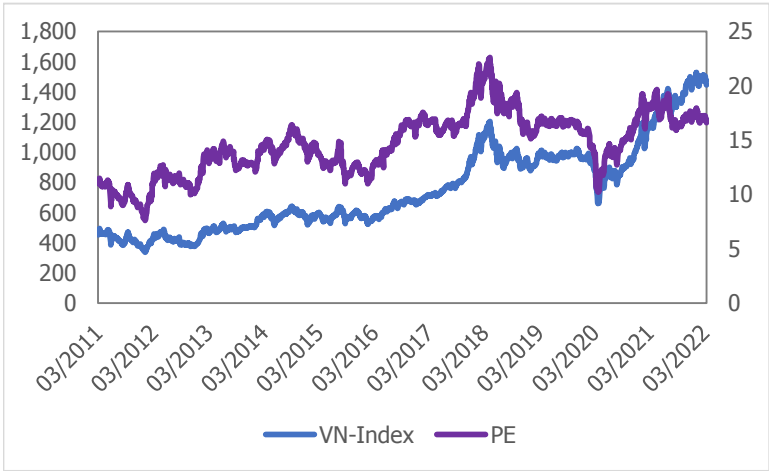
Giao dịch tổ chức trong nước và khối ngoại 10 phiên (tỷ)



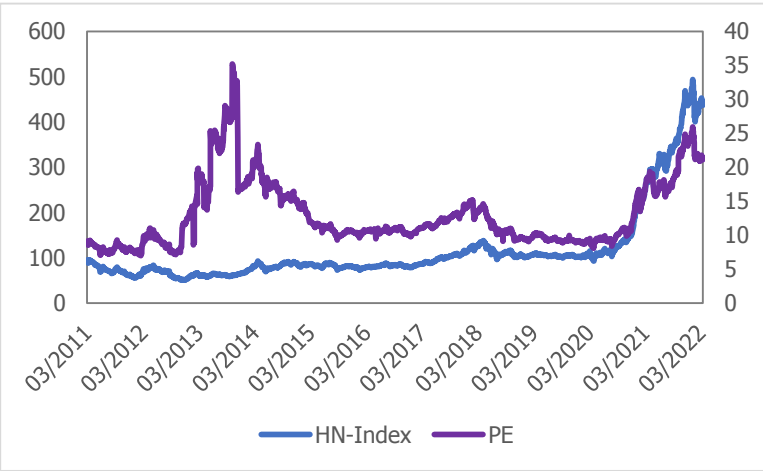
Lũy kế tổ chức trong nước và khối ngoại từ đầu năm (tỷ)



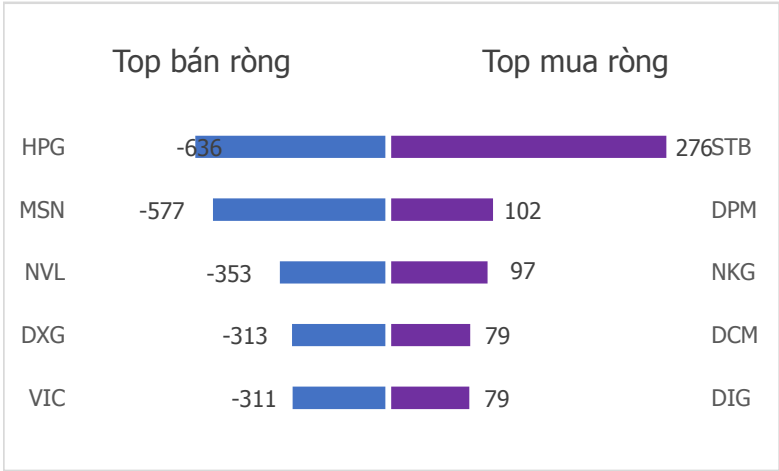
VN Index - PE lịch sử



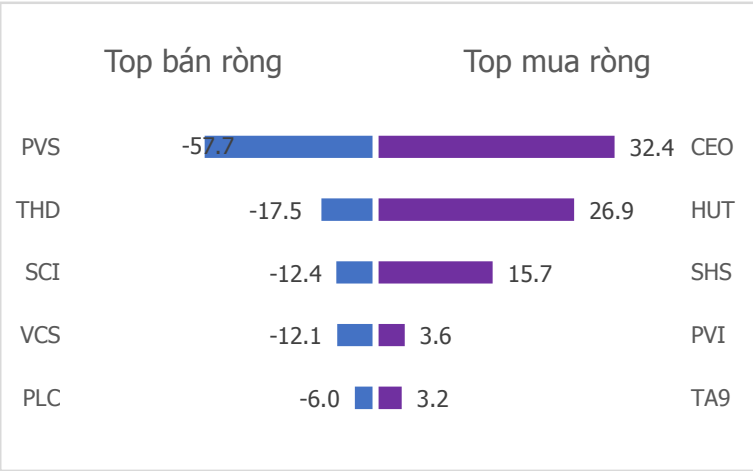
HNX Index - PE lịch sử



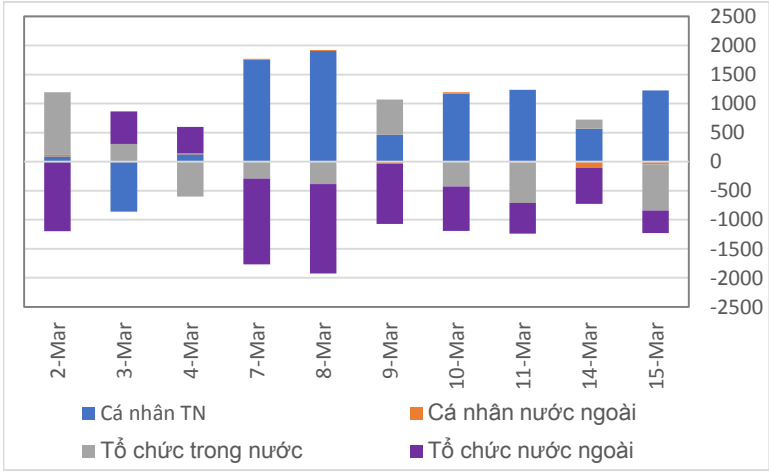
Top mua bán ròng khối ngoại 5 phiên gần nhất HSX (tỷ)



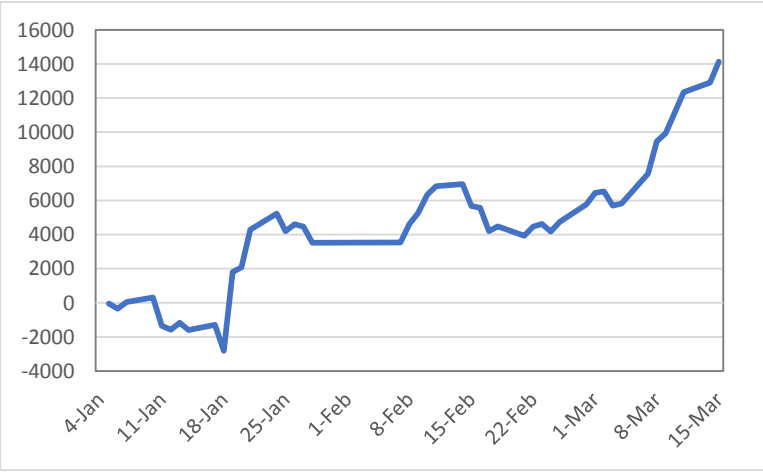
Top mua bán ròng khối ngoại 5 phiên gần nhất HNX (tỷ)



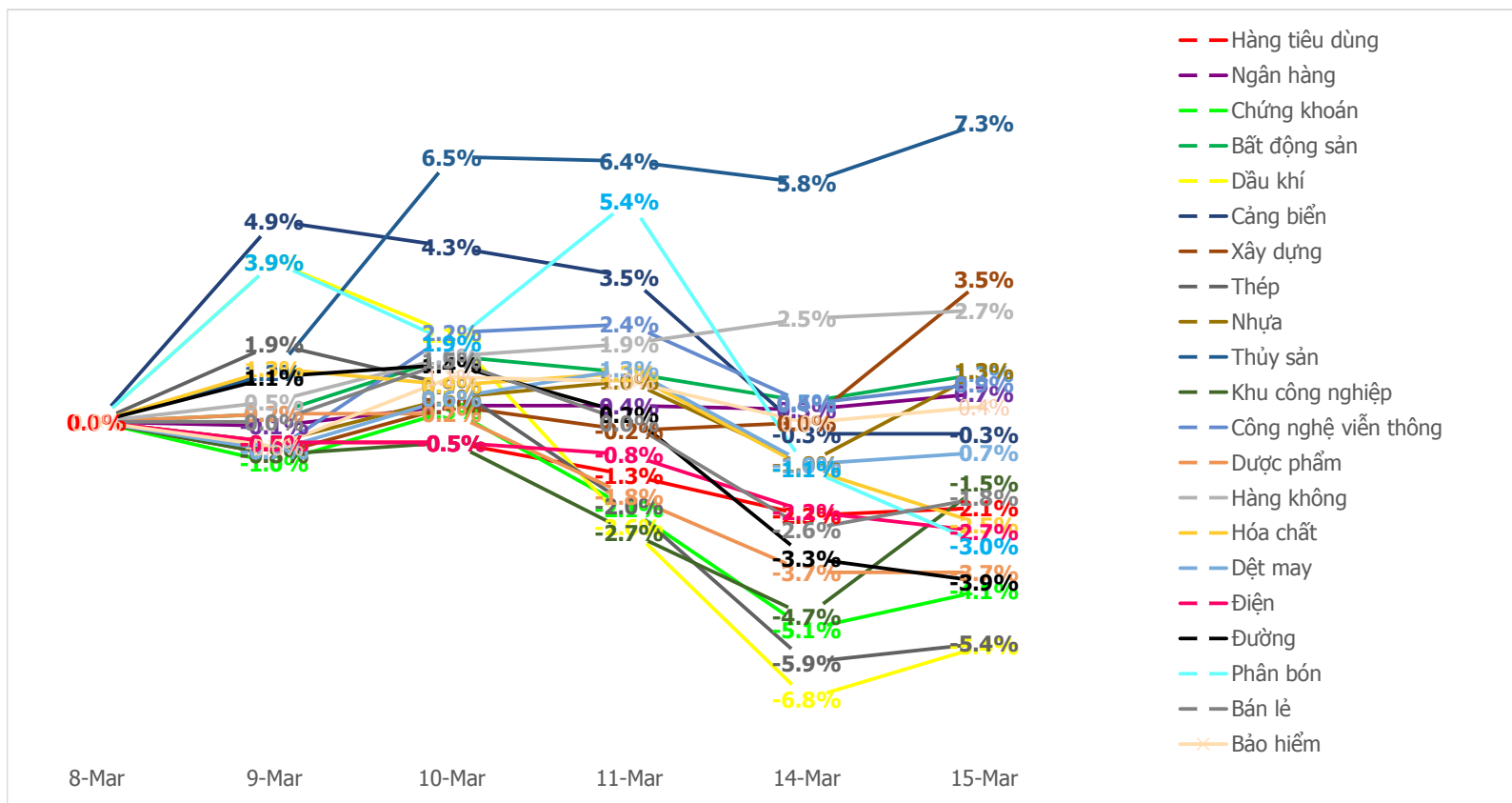
Giao dịch theo nhà đầu tư 10 phiên gần nhất (tỷ)



Giao dịch nhà đầu tư cá nhân trong nước lũy kế (tỷ)



Diễn biến giao dịch theo nhóm ngành 5 phiên gần nhất

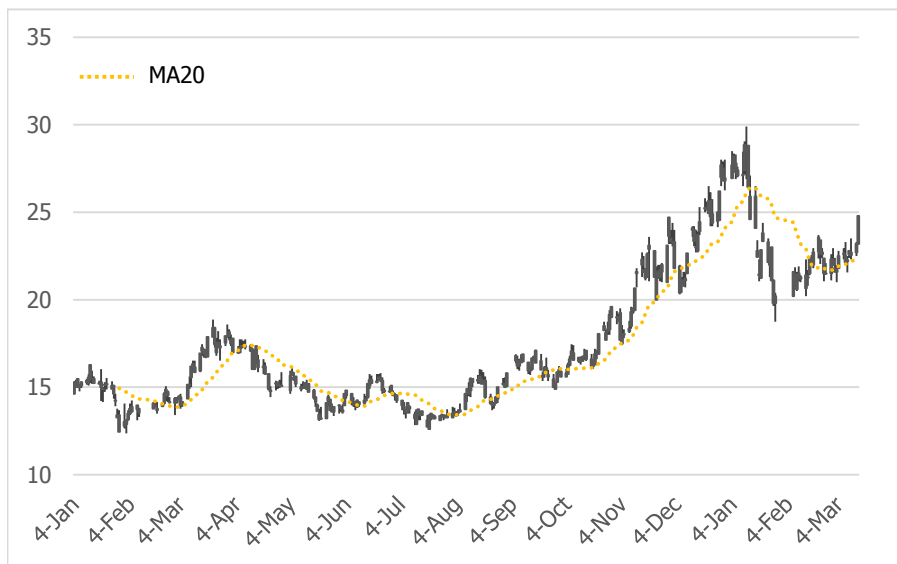


Khuyến nghị theo phân tích kỹ thuật



C4G: CTCP Tập đoàn CIENCO4

- Cổ phiếu C4G sau những phiên rũ bỏ đã bật tăng mạnh vượt đỉnh phiên giao dịch hôm nay khi đóng cửa tại 24.400 (+8,94%) với khối lượng giao dịch đột biến, cùng với sự tham gia của dòng tiền vào nhóm ngành xây dựng và hạ tầng chúng tôi đánh giá tích cực cho khả năng duy trì xu hướng tăng của cổ phiếu C4G trong giai đoạn tới do đó có thể tiếp tục mở thêm vị thế mua gia tăng.
- Điểm mua: 24.400
- Target: 34.000
- Cutloss: 22.200



CTI: CTCP Đầu tư Phát triển Cường Thuận IDICO

- Cổ phiếu CTI đã có sự vận động rất tích cực phiên giao dịch hôm nay khi là cổ phiếu tăng trần đầu tiên và dẫn dắt các cổ phiếu ngành hạ tầng khác, CTI đã trải qua khá nhiều phiên rũ bỏ sau đó bật tăng mạnh phiên hôm nay khi kết phiên giá đóng cửa tại 24.800 (+6,9%) với khối lượng giao dịch đột biến, với sự tăng mạnh đồng pha của các cổ phiếu cùng ngành chúng tôi kỳ vọng CTI sẽ tiếp tục xu hướng phục hồi trong thời gian tới.
- Điểm mua: 24.800
- Target : 29.000-34.000
- Cutloss: 23.300-22.300

Danh mục khuyến nghị đầu tư của CSI

Mã	Tên doanh nghiệp	Vốn hóa (tỷ)	Đóng cửa	Giá KN	Ngày KN	Trạng thái	Lợi nhuận	Link
CTD	CTCP Xây dựng Coteccon	6,359	87,400	106,000	04/01/2022	Nắm giữ	-17.5%	Xem
HDG	Tập đoàn Hà Đô	14,024	69,200	49,400	11/08/2021	Nắm giữ	40.1%	Xem
FPT	Công ty cổ phần FPT	83,313	91,000	92,100	22/07/2021	Nắm giữ	-1.2%	Xem
VPB	NH Việt Nam Thịnh Vượng	160,037	36,900	34,200	31/08/2021	Nắm giữ	7.9%	Xem
TPB	Ngân hàng Tiên Phong	62,005	39,900	33,000	22/07/2021	Nắm giữ	20.9%	Xem
TCB	Ngân hàng Kỹ Thương	170,279	48,600	50,900	25/06/2021	Nắm giữ	-4.5%	Xem
LHG	CTCP Long Hậu	2,441	49,900	39,000	15/06/2021	Đã bán	24.4%	Xem
MSB	Ngân hàng Hàng Hải	38,722	25,400	17,800	13/05/2021	Nắm giữ	42.7%	Xem
SED	Giáo dục Phương Nam	227	24,100	17,700	12/05/2021	Nắm giữ	36.2%	Xem
HND	Nhiệt điện Hải Phòng	9,844	19,774	20,450	04/05/2021	Nắm giữ	-3.3%	Xem

LIÊN HỆ TRUNG TÂM NGHIÊN CỨU CSI: csi.research@vncsi.com.vn

Tel: (+84) 24 3926 0099 (109)

Người thực hiện: Lê Văn Thành

Chuyên viên Phân tích Kinh tế Vĩ mô và Thị trường Chứng khoán

Email: thanhlv@vncsi.com.vn

Hệ Thống Khuyến Nghị: Hệ thống khuyến nghị của CTCP Chứng khoán Kiến Thiết Việt Nam (CSI) được xây dựng dựa trên mức chênh lệch của giá mục tiêu 12 tháng và giá cổ phiếu trên thị trường tại thời điểm đánh giá.

Xếp hạng	Khi (giá mục tiêu – giá hiện tại)/giá hiện tại
MUA	>=20%
KHẢ QUAN	Từ 10% đến 20%
PHÙ HỢP THỊ TRƯỜNG	Từ -10% đến +10%
KÉM KHẢ QUAN	Từ -10% đến - 20%
BÁN	<= -20%

Tuyên bố miễn trách nhiệm: Bản quyền thuộc về Công ty Cổ phần Chứng khoán Kiến Thiết Việt Nam (CSI), Những thông tin sử dụng trong báo cáo được thu thập từ những nguồn đáng tin cậy và CSI không chịu trách nhiệm về tính chính xác của chúng, Quan điểm thể hiện trong báo cáo này là của (các) tác giả và không nhất thiết liên hệ với quan điểm chính thức của CSI, Không một thông tin cũng như ý kiến nào được viết ra nhằm mục đích quảng cáo hay khuyến nghị mua/bán bất kỳ chứng khoán nào, Báo cáo này không được phép sao chép, tái bản bởi bất kỳ cá nhân hoặc tổ chức nào khi chưa được phép của CSI.

TRỤ SỞ CSI

Tầng 11 Tòa Nhà Diamond Flower, số 48 Lê Văn Lương, Phường Nhân Chính, Quận Thanh Xuân, Hà Nội

ĐT: + 84 24 3926 0099 Webiste: <https://www.vncsi.com.vn>