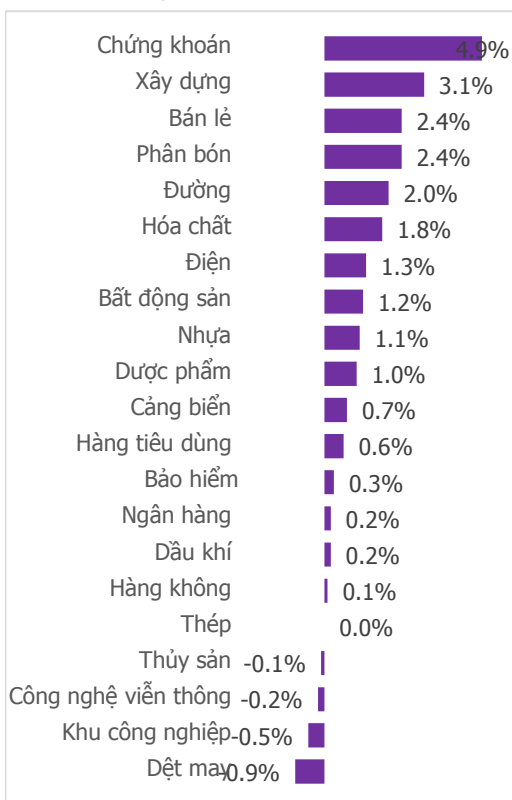
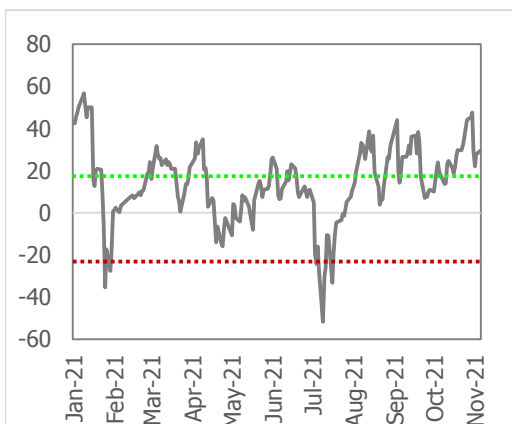


NGÀY 15/11

Tổng quan	Giá trị	Thay đổi
VN-Index	1,476.57	0.22%
KLGD (triệu cp)	1,142.57	23.37%
Giá trị (tỷ)	33,868.10	28.48%
HNXIndex	444.28	0.60%
KLGD (triệu cp)	212.39	24.51%
Giá trị (tỷ)	5,227.71	20.77%

Khối ngoại	HSX	HNX
Mua (tỷ)	1,778.36	14.53
Bán (tỷ)	1,672.38	98.39
GT ròng (tỷ)	105.98	-83.86

Diễn biến ngành

Tâm lý thị trường
Bi quan Hưng phấn

TẮC KÈ HOA VNINDEX
Điểm nhấn giao dịch

- Thị trường trải qua phiên sáng đầu tuần khá "êm đềm" khi mở cửa trong sắc xanh và duy trì được đến hết giờ nghỉ trưa. Dấu ấn trong phiên hôm nay là "cú lắc" cực mạnh vào cuối phiên chiều: VN-Index đang từ mức tăng hơn 5 điểm, quay đầu giảm 7 điểm và hồi phục hơn 7 điểm. Tất cả những diễn biến chỉ xảy ra vồn vện trong khoảng 20 phút giao dịch. Đóng cửa phiên giao dịch ngày 15/11, VN-Index tăng nhẹ 3,2 điểm lên mốc 1.476,57 điểm.
- Dòng tiền tiếp tục đổ vào nhóm cổ phiếu vừa và nhỏ. Cụ thể, chỉ số VNMID và VNSML hôm nay tăng lần lượt là 0,6% và 1,1%. Đà tăng quá nóng trong 2 tháng trở lại đây đang đẩy định giá của nhóm VNMID vượt 17 lần và tiệm cận định giá của VN-Index. So với mức trung bình là 13 lần trong 5 năm gần đây, chúng tôi cũng nhận thấy mức định giá hiện tại của nhóm Midcap đang tương đối cao. Cùng với đó, mức nền KQKD cùng kỳ của 3 quý tiếp theo là rất cao sẽ khiến cho triển vọng tăng trưởng lợi nhuận của nhóm này gặp khó khăn.
- Sắc xanh tiếp tục lan tỏa trên toàn thị trường, tuy nhiên dòng tiền hướng đến nhiều hơn vào nhóm cổ phiếu nóng như Chứng khoán (+5,2%) và Xây dựng (+3,1%). Nhóm Bán lẻ (+2,2%) theo nhận định của chúng tôi trong những bản tin trước thì hôm nay cũng đã bắt đầu rục rịch tăng giá. Ở chiều ngược lại, nhóm Thép (-0,1%) có sự điều chỉnh nhẹ sau khi tăng mạnh vào cuối tuần trước.
- Khối ngoại có phiên giao dịch tích cực thứ 2 liên tiếp trên sàn HSX, trong khi họ vẫn miệt mài bán ròng trên HNX. Cụ thể, khối ngoại mua ròng 106,98 tỷ trên HSX, chủ yếu tập trung ở VHM (184 tỷ) và Chứng chỉ quỹ FUEVFNVD (157 tỷ); MSN (89 tỷ). Xếp tiếp theo danh sách mua ròng lần lượt là DGW, HDB, HPG, GAS... Còn trên HNX, khối ngoại vẫn tiếp tục bán ròng gần 4 triệu cổ phiếu, giá trị bán ròng hơn 77 tỷ đồng.

Quan điểm thị trường

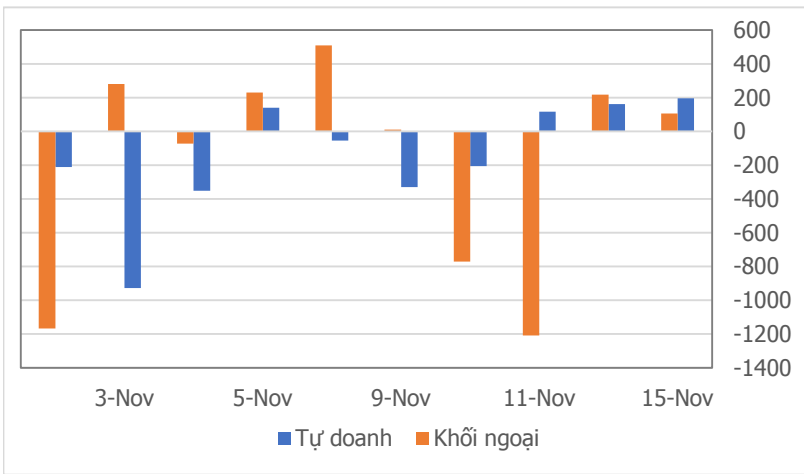
Mở cửa tăng mạnh, Vn-index vượt qua mốc 1.480 điểm, tuy nhiên càng giao dịch thì áp lực chốt lời càng gia tăng, khiến chỉ số Vn-index có lúc giảm hơn 7 điểm. Thanh khoản tăng cao, Vn-index dập dùi tại mốc 1.480 điểm và khó vượt qua trong phiên giao dịch hôm nay.

Dù áp lực chốt lời gia tăng, nhưng quan sát, chúng tôi vẫn nhận thấy khá nhiều cổ phiếu tăng điểm bút phá và nhìn chung chủ yếu thuộc top vốn hóa vừa và nhỏ. Xét về khối lượng, điểm đáng chú ý nhất trong gần 2 tuần qua, đó là thanh khoản đều tăng rất mạnh trong những phiên chịu áp lực chốt lời lớn, trong đó có đến 2 phiên giảm điểm, chỉ phiên hôm nay đóng cửa giữ được sắc xanh. Mặc khác, phiên hôm nay Vn-index đã chạm tới mốc đầu tiên 1.480 điểm trong ngưỡng kháng cự mạnh (1.480 – 1.500) nên chúng tôi cho rằng áp lực bán đã mạnh dần hơn. Với những tín hiệu đó, chúng tôi kỳ vọng đây là thời điểm chúng ta nên thận trọng trong việc mua mới và ưu tiên căn chốt, thực hiện hóa lợi nhuận. Xác suất vẫn còn cao cho trường hợp Vn-index tiếp tục tăng điểm tiến tới ngưỡng 1.500 điểm, hoặc có thể mạnh lên mốc 1.510 điểm, vì xu hướng tăng điểm chưa bị bẻ gãy. Tuy nhiên, tại những mốc này, chúng tôi cho rằng áp lực bán sẽ rất lớn và khuyến nghị quý nhà đầu tư thực hiện chốt lời, ưu tiên giữ tỷ trọng tiền mặt lớn.

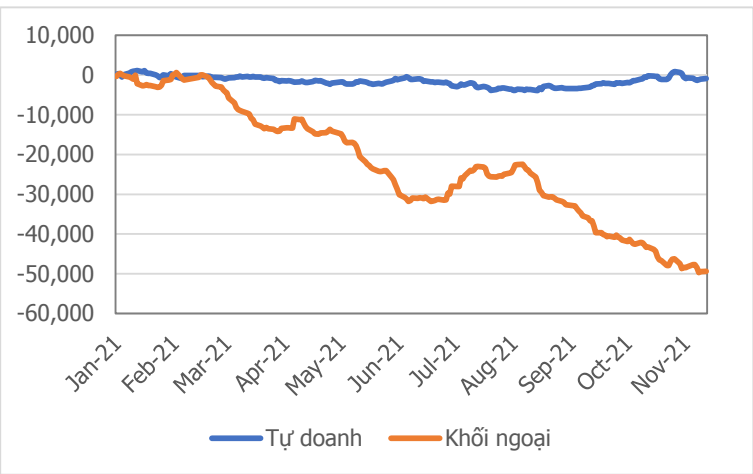
Một vài CP điểm điểm mua thăm dò đáng chú ý như: PLC; DGW; BMC; POW...



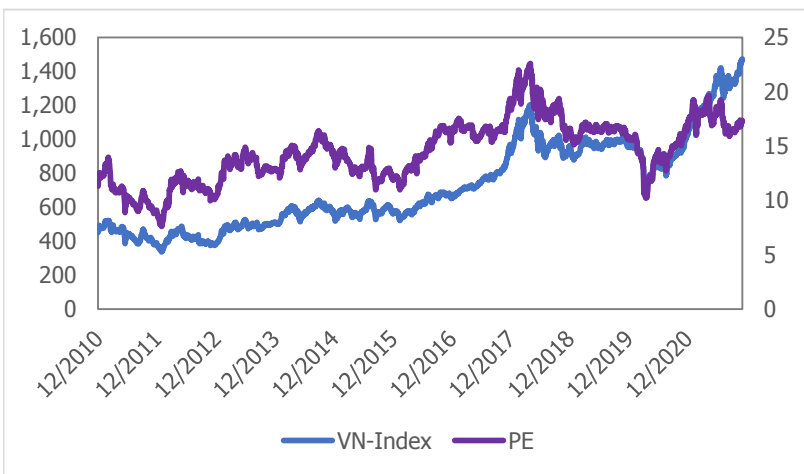
Giao dịch tự doanh và khối ngoại 10 phiên gần nhất (tỷ)



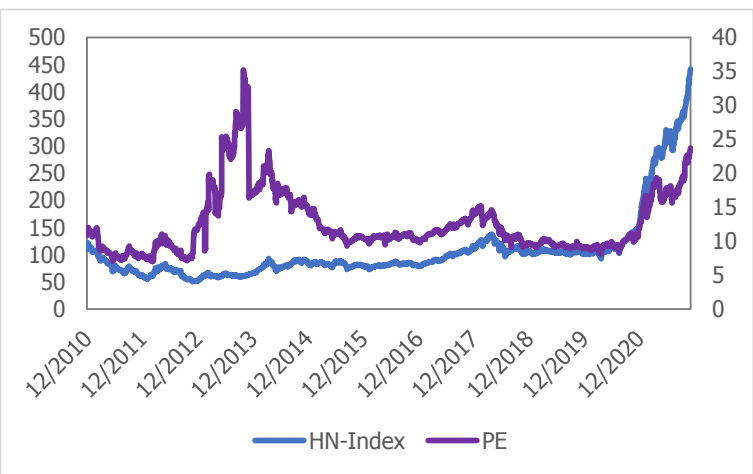
Giá trị lũy kế tự doanh và khối ngoại từ đầu năm (tỷ)



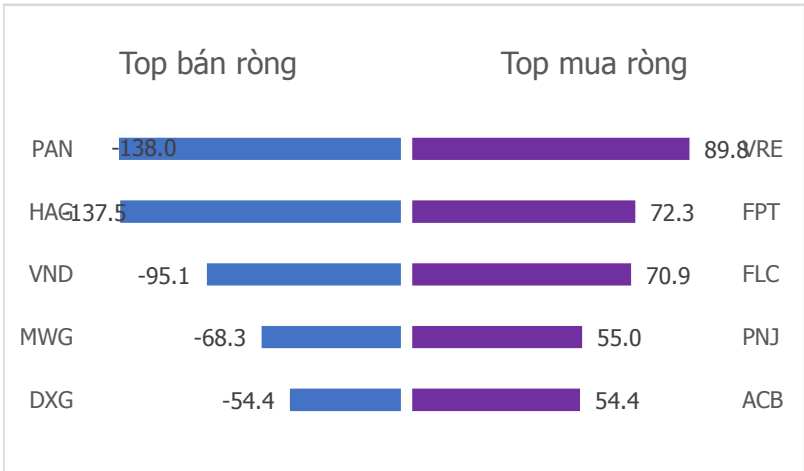
VN Index - PE lịch sử



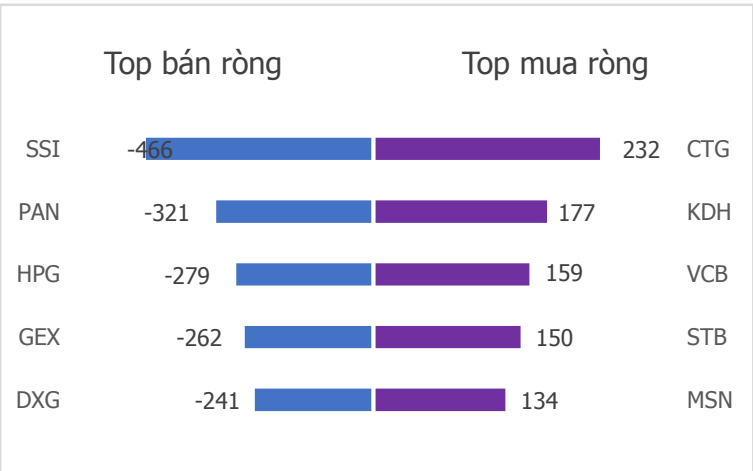
HNX Index - PE lịch sử



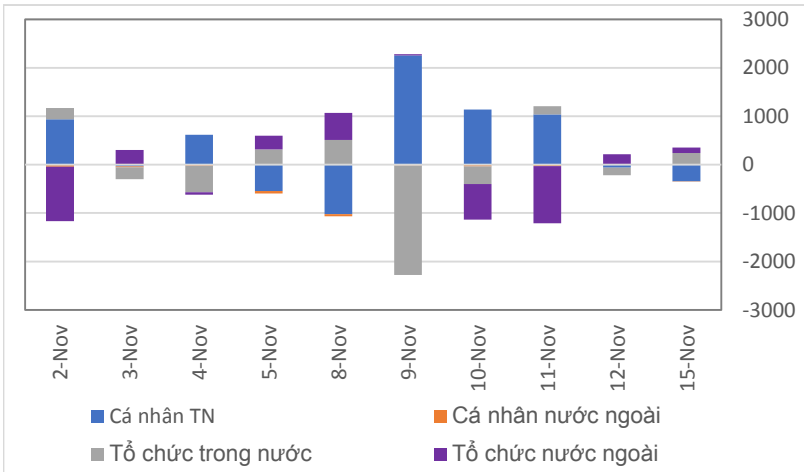
Top mua bán ròng tự doanh 5 phiên gần nhất (tỷ)



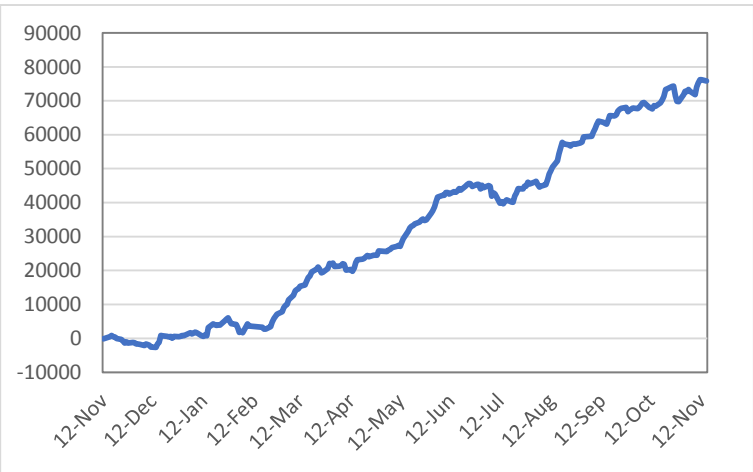
Top mua bán ròng khối ngoại 5 phiên gần nhất (tỷ)



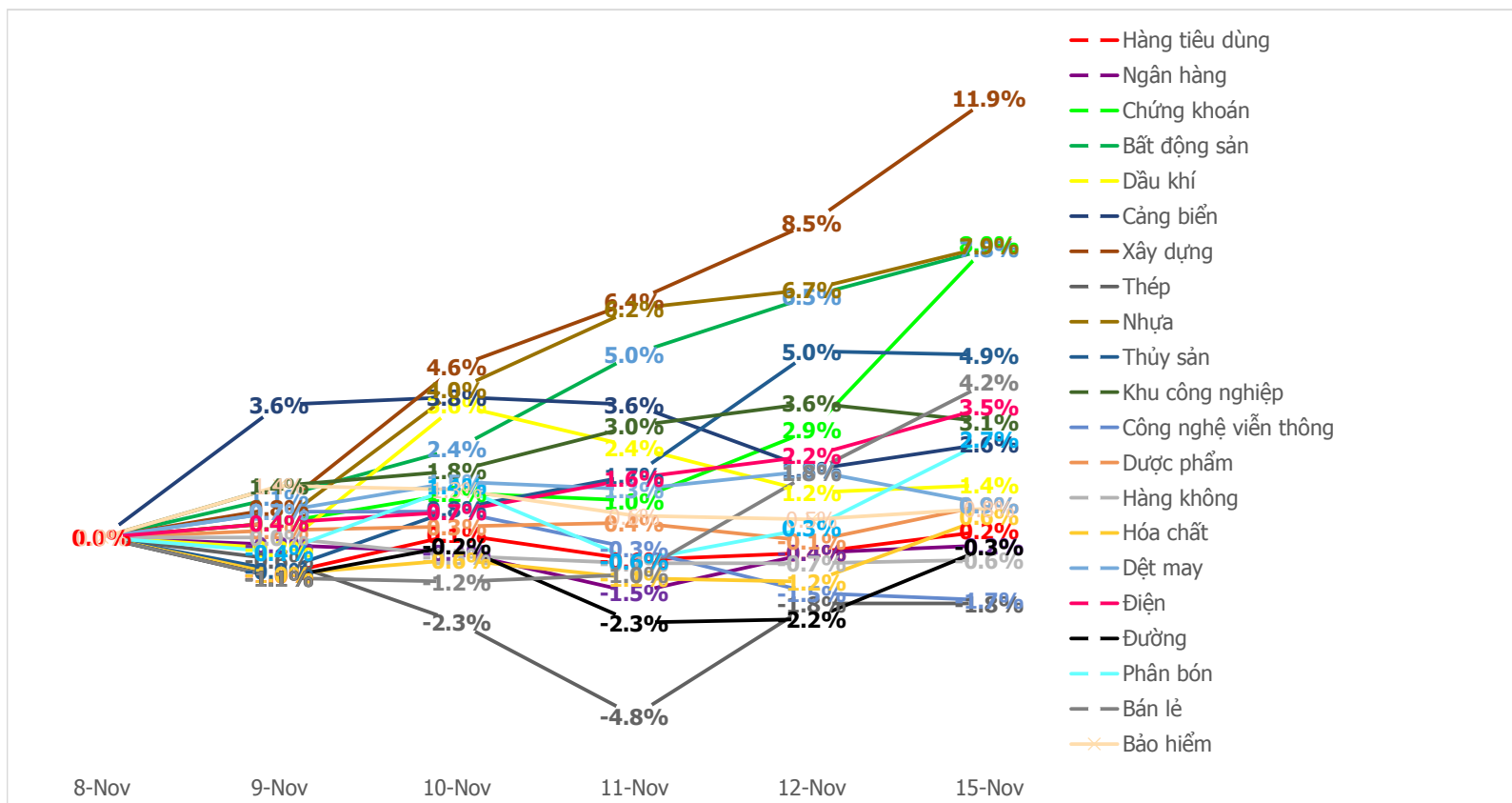
Giao dịch theo nhà đầu tư 10 phiên gần nhất (tỷ)



Giao dịch nhà đầu tư cá nhân trong nước lũy kế (tỷ)



Diễn biến giao dịch theo nhóm ngành 5 phiên gần nhất



Khuyến nghị theo phân tích kỹ thuật



PLC- Tổng Công ty Hóa dầu Petrolimex - Công ty Cổ phần

- Cổ phiếu đang vận động trong xu hướng tăng trong ngắn hạn và xu hướng tăng trong trung hạn.
- Kháng cự ngắn hạn gần nhất là 51.7, đây là mốc kháng cự tương đối yếu. Hỗ trợ ngắn hạn gần nhất là 43.0, đây là mốc hỗ trợ tương đối mạnh.
- Thanh khoản giao dịch trung bình 10 phiên giao dịch gần nhất đạt 895.7 nghìn cổ phiếu và cao hơn trung bình 50 phiên gần nhất 2.3%, cho thấy lực cung đang mạnh dần trong ngắn hạn.
- Dựa trên các tín hiệu kỹ thuật, chúng tôi khuyến nghị mua đối với cổ phiếu PLC với mức giá 47.0, chốt lời ở giá 53.1 và cắt lỗ ở giá 43.7.



DGW - Công ty Cổ phần Thế Giới Số

- Mẫu hình nền gần của cổ phiếu là mẫu hình Three Outside Up, cho thấy là mẫu hình Engulfing đã được xác nhận, xu hướng giảm ngắn hạn đang bị đảo chiều thành xu hướng tăng.
- Cổ phiếu đang vận động trong xu hướng tăng trong ngắn hạn và xu hướng tăng trong trung hạn. Kháng cự ngắn hạn gần nhất là 124.0, đây là mốc kháng cự tương đối mạnh. Hỗ trợ ngắn hạn gần nhất là 111.2, đây là mốc hỗ trợ tương đối yếu.
- Thanh khoản giao dịch trung bình 10 phiên giao dịch gần nhất đạt 779.7 nghìn cổ phiếu và cao hơn trung bình 50 phiên gần nhất 15.9%, cho thấy lực cung đang mạnh dần trong ngắn hạn.
- Dựa trên các tín hiệu kỹ thuật, chúng tôi khuyến nghị mua đối với cổ phiếu DGW với mức giá 119.5, chốt lời ở giá 135.0 và cắt lỗ ở giá 111.1.

Danh mục khuyến nghị đầu tư của CSI

Mã	Tên doanh nghiệp	Vốn hóa (tỷ)	Đóng cửa	Giá KN	Ngày KN	Trạng thái	Lợi nhuận	Link
FPT	Công ty cổ phần FPT	88,932	97,300	92,100	22/07/2021	Nắm giữ	5.6%	Xem
VPB	NH Việt Nam Thịnh Vượng	163,371	36,150	34,200	31/08/2021	Nắm giữ	5.7%	Xem
TPB	Ngân hàng Tiên Phong	50,968	43,950	33,000	22/07/2021	Nắm giữ	33.2%	Xem
TCB	Ngân hàng Kỹ Thương	184,323	52,000	50,900	25/06/2021	Nắm giữ	2.2%	Xem
LHG	CTCP Long Hậu	2,646	51,800	39,000	15/06/2021	Đã bán	24.4%	Xem
MSB	Ngân hàng Hàng Hải	36,813	24,200	17,800	13/05/2021	Nắm giữ	36.0%	Xem
SED	Giáo dục Phương Nam	212	23,000	17,700	12/05/2021	Nắm giữ	29.9%	Xem
HND	Nhiệt điện Hải Phòng	9,491	20,028	20,450	04/05/2021	Nắm giữ	-2.1%	Xem

LIÊN HỆ TRUNG TÂM NGHIÊN CỨU CSI: csi.research@vncsi.com.vn

Người thực hiện: Lê Văn Thành

Chuyên viên Phân tích Kinh tế Vĩ mô và Thị trường Chứng khoán

Email: thanhlv@vncsi.com.vn

TRUNG TÂM NGHIÊN CỨU CSI

Lưu Chí Kháng

Trưởng Phòng Phân tích

Email: khanglec@vncsi.com.vn

Bộ phận Phân tích Kinh tế Vĩ mô và Thị trường Chứng khoán

Lê Văn Thành

Chuyên viên Phân tích

Email: thanhlv@vncsi.com.vn

Nguyễn Thị Quỳnh Hương

Chuyên viên Tiếng Trung

Email: huongntq@vncsi.com.vn

Bộ phận Phân tích Ngành và Doanh nghiệp

Nguyễn Phương Linh

Chuyên viên phân tích

Email: linhnp@vncsi.com.vn

Đỗ Quang Trung

Chuyên viên phân tích

Email: trungdq@vncsi.com.vn

Hệ Thống Khuyến Nghị: Hệ thống khuyến nghị của CTCP Chứng khoán Kiến Thiết Việt Nam (CSI) được xây dựng dựa trên mức chênh lệch của giá mục tiêu 12 tháng và giá cổ phiếu trên thị trường tại thời điểm đánh giá.

Xếp hạng	Khi (giá mục tiêu – giá hiện tại)/giá hiện tại
MUA	>=20%
KHẢ QUAN	Từ 10% đến 20%
PHÙ HỢP THỊ TRƯỜNG	Từ -10% đến +10%
KÉM KHẢ QUAN	Từ -10% đến - 20%
BÁN	<= -20%

Tuyên bố miễn trách nhiệm: Bản quyền thuộc về Công ty Cổ phần Chứng khoán Kiến Thiết Việt Nam (CSI), Những thông tin sử dụng trong báo cáo được thu thập từ những nguồn đáng tin cậy và CSI không chịu trách nhiệm về tính chính xác của chúng, Quan điểm thể hiện trong báo cáo này là của (các) tác giả và không nhất thiết liên hệ với quan điểm chính thức của CSI, Không một thông tin cũng như ý kiến nào được viết ra nhằm mục đích quảng cáo hay khuyến nghị mua/bán bất kỳ chứng khoán nào, Báo cáo này không được phép sao chép, tái bản bởi bất kỳ cá nhân hoặc tổ chức nào khi chưa được phép của CSI.

TRỤ SỞ CSI

Tầng 11 Tòa Nhà Diamond Flower, số 48 Lê Văn Lương, Phường Nhân Chính, Quận Thanh Xuân, Hà Nội

ĐT: + 84 24 3926 0099 Webiste: <https://www.vncsi.com.vn>