

NGÀY 17/04

CHỈ SỐ DẬP DÌU VỚI THANH KHOẢN YẾU ỚT

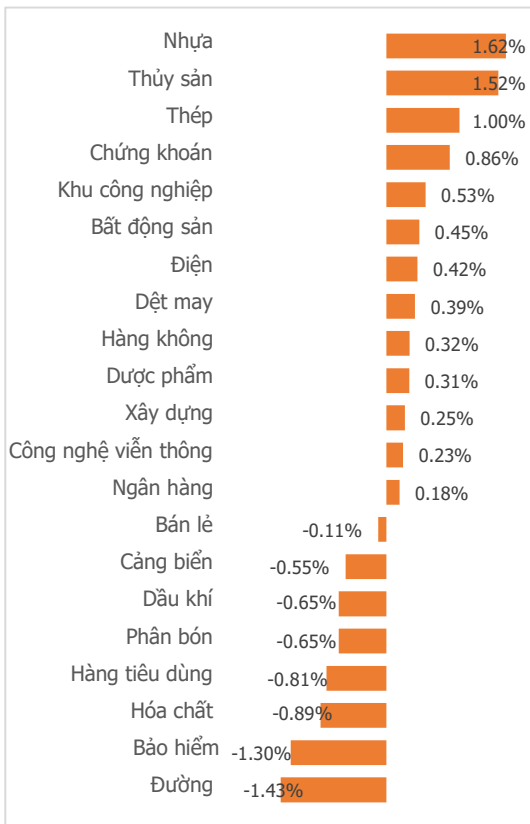
| Tổng quan | Giá trị | Thay đổi |
|-----------------|----------|----------|
| Vn-Index | 1,053.81 | 0.09% |
| KLGD (triệu CP) | 446.94 | -42.41% |
| Giá trị (tỷ) | 8,047.84 | -39.58% |
| HNXIndex | 206.63 | -0.30% |
| KLGD (triệu CP) | 61.22 | -45.22% |
| Giá trị (tỷ) | 840.91 | -46.99% |

| Khoi ngoại | HSX | HNX |
|--------------|--------|-------|
| Mua (tỷ) | 787.46 | 18.50 |
| Bán (tỷ) | 580.80 | 6.99 |
| GT ròng (tỷ) | 206.66 | 11.51 |

Điểm nhấn giao dịch

- Sự sôi động của thị trường đã bỗng chốc tan biến chỉ ngay sau một phiên càn quét của làn sóng bán tháo. Khởi động tuần mới với bầu không khí khá âm ảm, thị trường hôm nay không còn xuất hiện những pha tụt sâu hay bật tăng mạnh mẽ, thay vào đó chỉ còn lại những dư chấn từ phiên giao dịch trước khiến chỉ số VN-Index rung lắc liên tục quanh mốc tham chiếu với biên độ +/- 3 điểm. Mặc dù phần lớn thời gian giao dịch, sắc đỏ đều chiếm sóng trên thị trường, may mắn là tới cuối phiên chỉ số vẫn lấy lại cho mình được sắc xanh tích cực. Đóng cửa phiên giao dịch ngày 17/04/2023, chỉ số VN-Index hồi phục nhẹ 0.92 điểm, nhích lên mốc 1,053.81 điểm (+0.09%).
- Dòng tiền trên thị trường hôm nay khá ẻo lạt khi thanh khoản trên sàn HSX rơi về mức thấp so với giai đoạn vừa qua, chỉ đạt 8,047.84 tỷ đồng (-39.58%). Đồng thời khối lượng cổ phiếu được giao dịch trong ngày cũng sụt giảm mạnh mẽ còn 446.94 triệu cổ phiếu (-42.41%). Điều đó cho thấy tâm lý của giới đầu tư đã quay trở lại trạng thái vô cùng thận trọng sau một phiên đột ngột lao dốc.
- Thành công lấy lại được màu xanh tích cực cho chỉ số, thị trường cũng giải toả bớt phần nào áp lực khi có tới 13/21 nhóm ngành hồi phục trở lại. Đáng mừng cho thị trường, nhóm cổ phiếu Chứng khoán (+0.86%) hôm nay đã có tín hiệu tăng giá trở lại sau một tuần liên tục chịu áp lực bán tháo mạnh mẽ. Bên cạnh đó, nhóm cổ phiếu Nhựa (+1.62%), Thủy sản (+1.52%) và Thép (+1%) cũng có sự hồi phục ấn tượng. Ở chiều ngược lại, áp lực chốt lời vẫn tương đối lớn ở nhóm cổ phiếu Đường (-1.43%) và Bảo hiểm (-1.3%). Còn lại đa phần các nhóm chỉ dao động trong biên độ +/-1% so với mốc tham chiếu.
- Đứt chuỗi bán ròng 7 phiên liên tiếp, khối ngoại hôm nay bắt đầu "mua thăm dò" nhẹ trở lại trên sàn HSX với giá trị đạt 206.66 tỷ đồng. Phần lớn lượng giải ngân hôm nay được họ dùng để mua ròng HPG (+76.44 tỷ đồng), PNJ (+29.27 tỷ đồng) và KBC (+28.96 tỷ đồng). Ở chiều ngược lại, chỉ còn 1 số mã bị họ bán ròng tiêu biểu như VNM (-42.97 tỷ đồng) và SAB (-14.3 tỷ đồng).

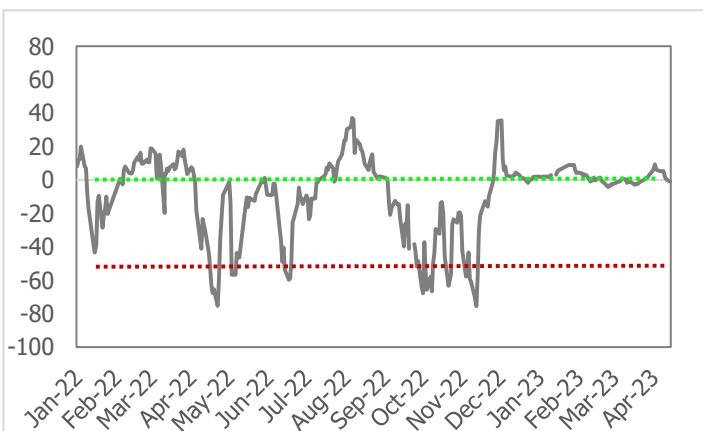
Thay đổi giá trong ngày



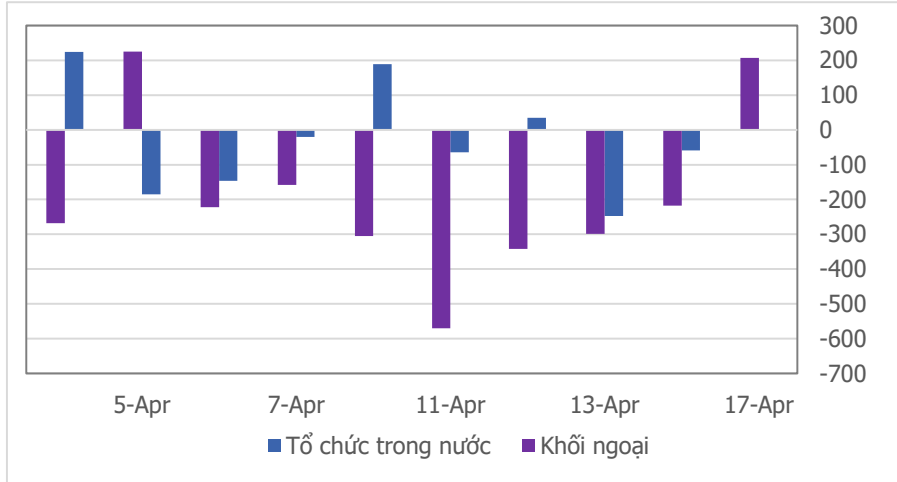
Quan điểm thị trường

- Dao động trong phiên đầu tuần khá cân bằng, ít biến động mạnh, chủ yếu là đi ngang quanh mốc tham chiếu. Kết phiên VN-Index đóng cửa trong sắc xanh nhẹ nhờ lực cầu trong phiên ATC. Tuy nhiên, điều đáng chú ý là thanh khoản phiên hôm nay khá thấp, thấp nhất trong 3 tuần trở lại đây, cho thấy sắc xanh chưa đủ động lực để hình thành nên xu hướng tăng mới. Điểm tích cực là nhóm Chứng khoán, nay với diễn biến của thị trường đã có sắc xanh trở lại sau chuỗi ngày bị áp lực chốt lời trước đó. Đi kèm với đó là các nhóm Nhựa (+1.62%), Thủy sản (+1.52%), Thép (+1%)... nhưng thanh khoản chưa cao.
- Phiên tăng hôm nay chưa phải là tín hiệu tốt để mở thêm vị thế mua mới. Theo quan điểm của chúng tôi trong ngắn hạn VN-Index khả năng cao vẫn sẽ còn nhích về vùng hỗ trợ (1,035 – 1,040). Vì vậy, chúng tôi tiếp tục giữ nguyên sự thận trọng sau khi mua thăm dò ở ngưỡng (1,056 – 1,059) mà chưa mang lại kết quả.

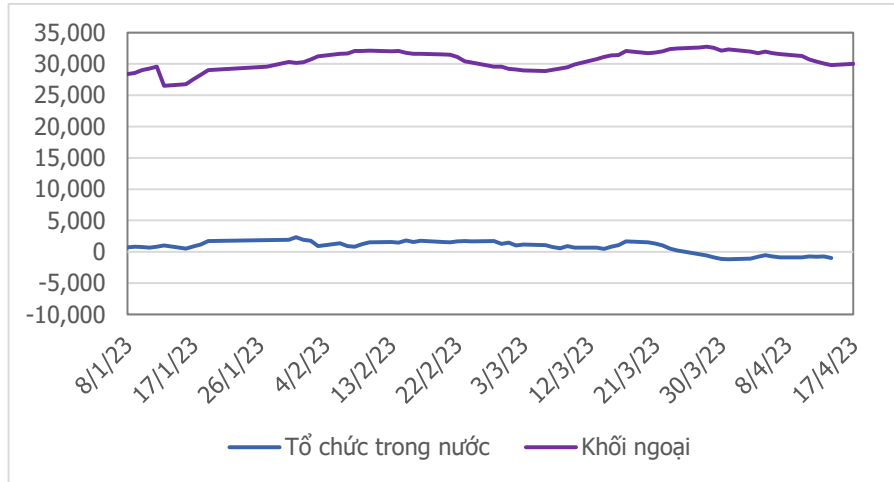
Tâm lý thị trường

 Bi quan Hưng phấn


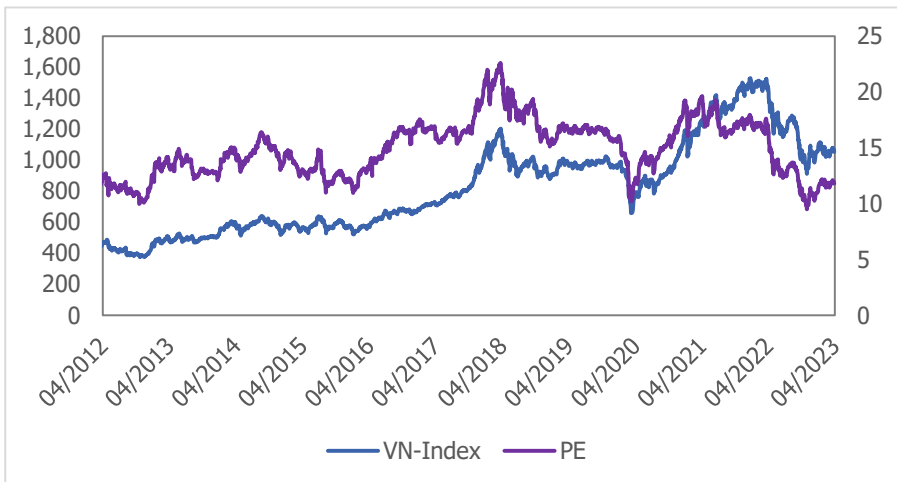
Giao dịch tổ chức trong nước và khối ngoại 10 phiên (tỷ)



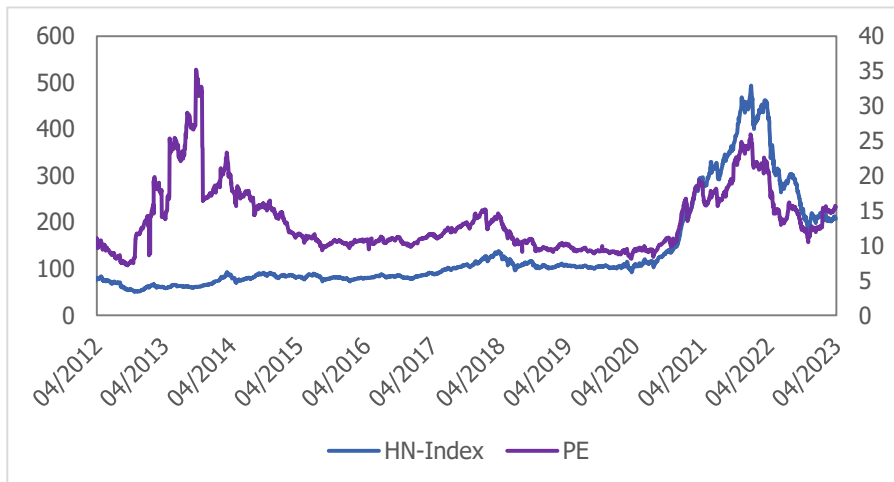
Lũy kế tổ chức trong nước và khối ngoại 3 tháng gần đây (tỷ)



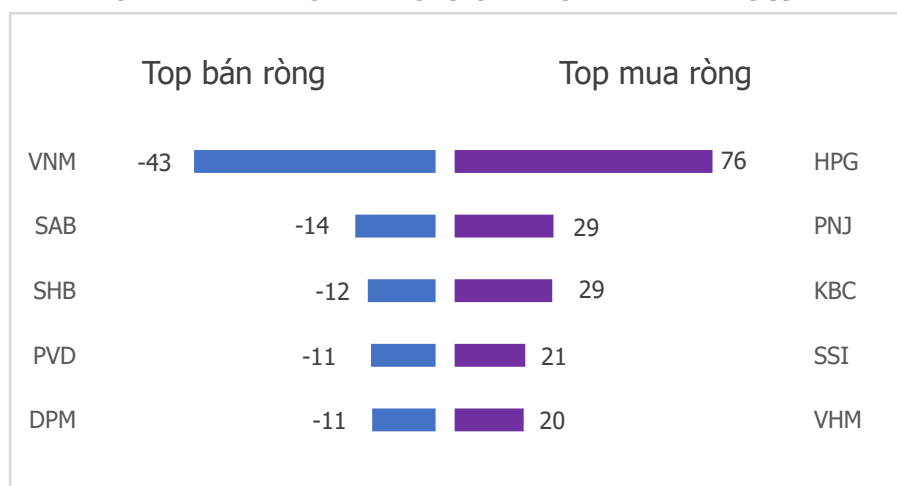
VN Index - PE lịch sử



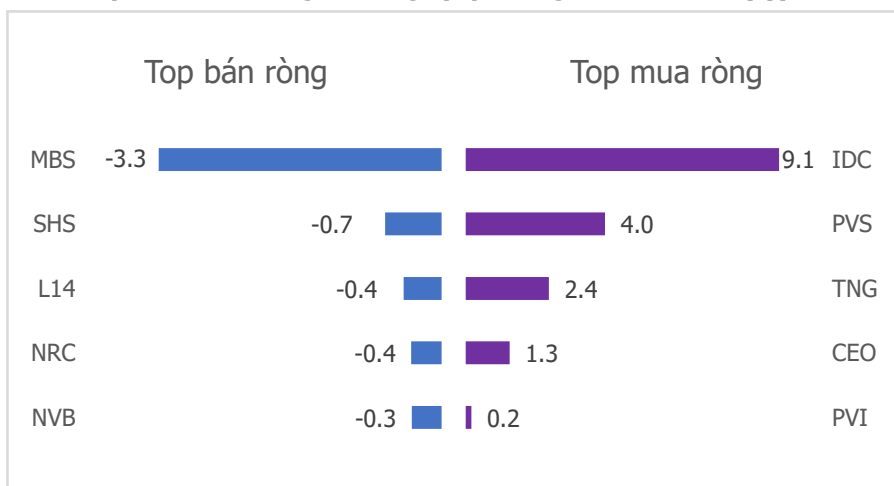
HNX Index - PE lịch sử



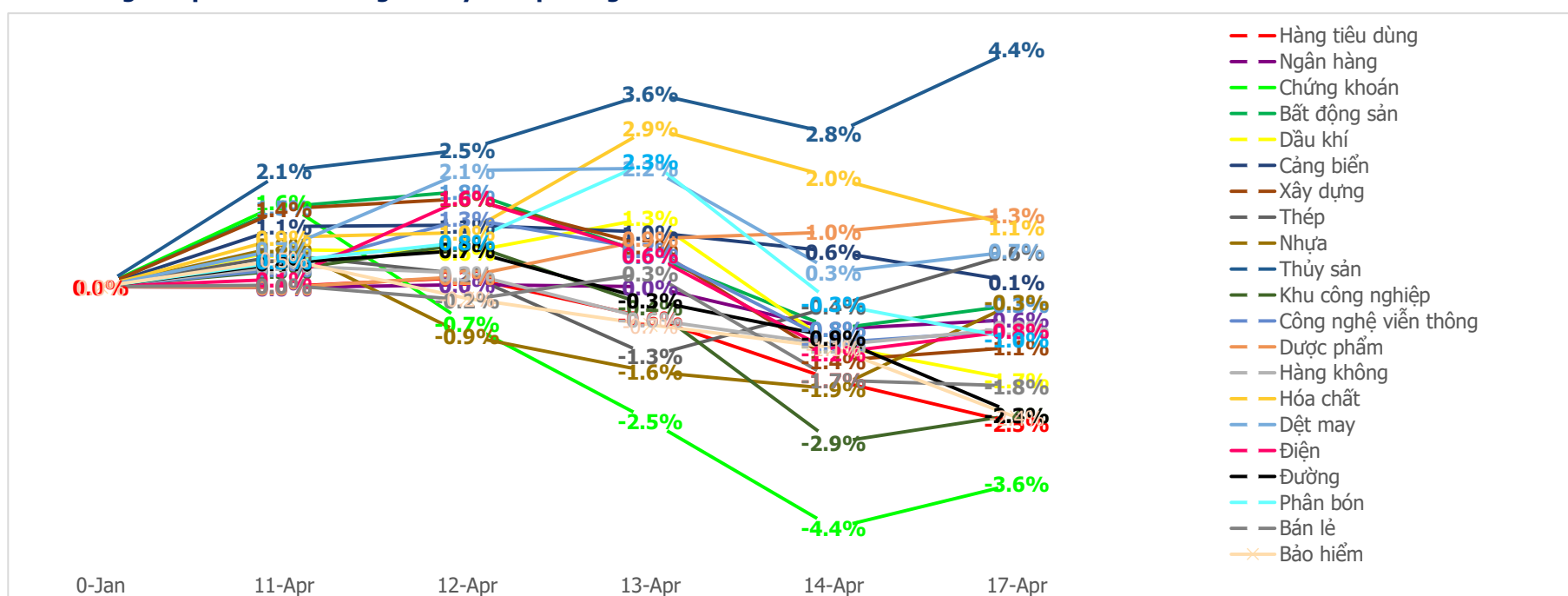
Top mua bán ròng khối ngoại phiên gần nhất HSX (tỷ)



Top mua bán ròng khối ngoại phiên gần nhất HNX (tỷ)



Diễn biến giao dịch theo nhóm ngành lũy kế 5 phiên gần nhất



LIÊN HỆ TRUNG TÂM NGHIÊN CỨU CSI:Email: csi.research@vncsi.comTel: **(+84) 24 3926 0099 (109)****Người thực hiện: Lâm Phúc Thành**

Chuyên viên Phân tích Kinh tế Vĩ mô và Thị trường Chứng khoán

Email: thanhlp@vncsi.com.vn

Hệ Thống Khuyến Nghị: Hệ thống khuyến nghị của CTCP Chứng khoán Kiến Thiết Việt Nam (CSI) được xây dựng dựa trên mức chênh lệch của giá mục tiêu 12 tháng và giá cổ phiếu trên thị trường tại thời điểm đánh giá.

| Xếp hạng | Khi (giá mục tiêu – giá hiện tại)/giá hiện tại |
|--------------------|--|
| MUA | $\geq 20\%$ |
| KHẢ QUAN | Từ 10% đến 20% |
| PHÙ HỢP THỊ TRƯỜNG | Từ -10% đến +10% |
| KÉM KHẢ QUAN | Từ -10% đến - 20% |
| BÁN | $\leq -20\%$ |

Tuyên bố miễn trách nhiệm: Bản quyền thuộc về Công ty Cổ phần Chứng khoán Kiến Thiết Việt Nam (CSI), những thông tin sử dụng trong báo cáo được thu thập từ những nguồn đáng tin cậy và CSI không chịu trách nhiệm về tính chính xác của chúng. Các nhận định trong bản báo cáo này dựa trên cơ sở phân tích chi tiết và cẩn thận, theo đánh giá chủ quan của chúng tôi, là hợp lý trong thời điểm đưa ra báo cáo, các nhận định trong báo cáo này có thể thay đổi bất kỳ lúc nào mà không báo trước. Báo cáo này không nên được diễn giải như một đề nghị mua hay bán bất cứ một cổ phiếu nào. CSI sẽ không chịu trách nhiệm đối với tất cả hay bất kỳ thiệt hại nào hoặc sự kiện bị coi là thiệt hại đối với việc sử dụng toàn bộ thông tin hoặc ý kiến của báo cáo này. Báo cáo này không được phép sao chép, tái bản bởi bất kỳ cá nhân hoặc tổ chức nào khi chưa được phép của CSI.

TRỤ SỞ CSI

Tầng 11, Tòa nhà TNR, 54A Nguyễn Chí Thanh, Phường Láng Hạ, Quận Đống Đa, Hà Nội

ĐT: + 84 24 3926 0099 Website: <https://www.vncsi.com.vn>