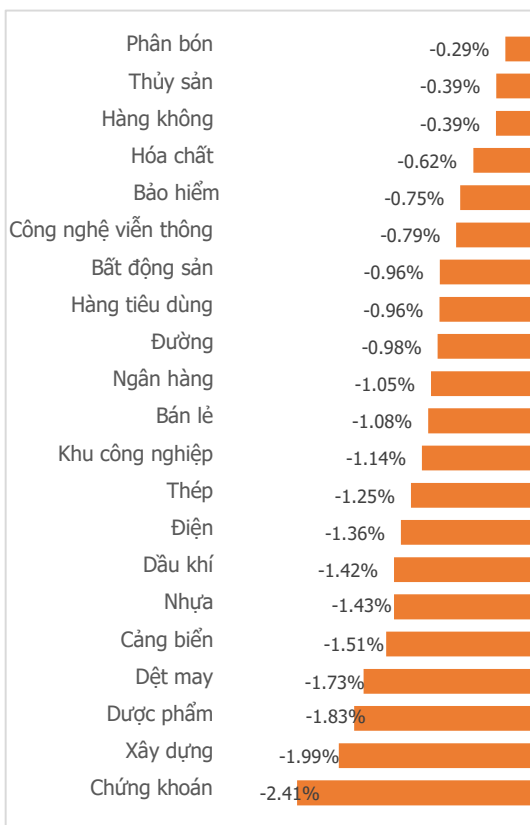


NGÀY 17/05

ÁP LỰC CHỐT LỜI TĂNG CAO, THỊ TRƯỜNG CHÌM TRONG SẮC ĐỎ

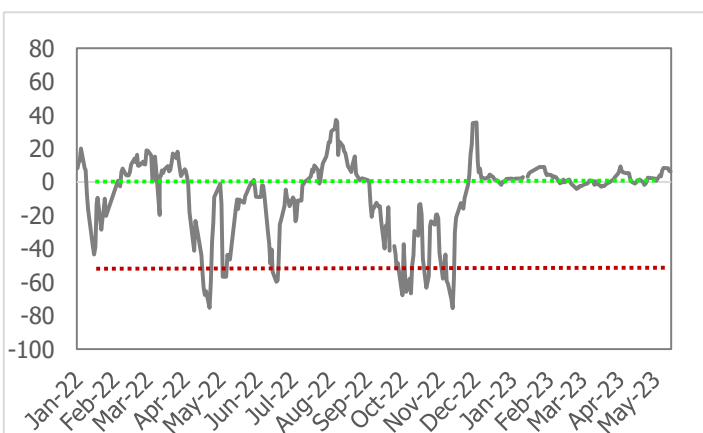
Tổng quan	Giá trị	Thay đổi
Vn-Index	1,060.44	-0.51%
KLGD (triệu CP)	817.92	21.79%
Giá trị (tỷ)	13,256.06	17.53%
HNXIndex	212.86	-0.82%
KLGD (triệu CP)	119.66	18.11%
Giá trị (tỷ)	1,650.83	8.05%
Khoi ngoại	HSX	HNX
Mua (tỷ)	1,042.30	21.35
Bán (tỷ)	940.09	7.73
GT ròng (tỷ)	102.21	13.62

Thay đổi giá trong ngày

Điểm nhấn giao dịch

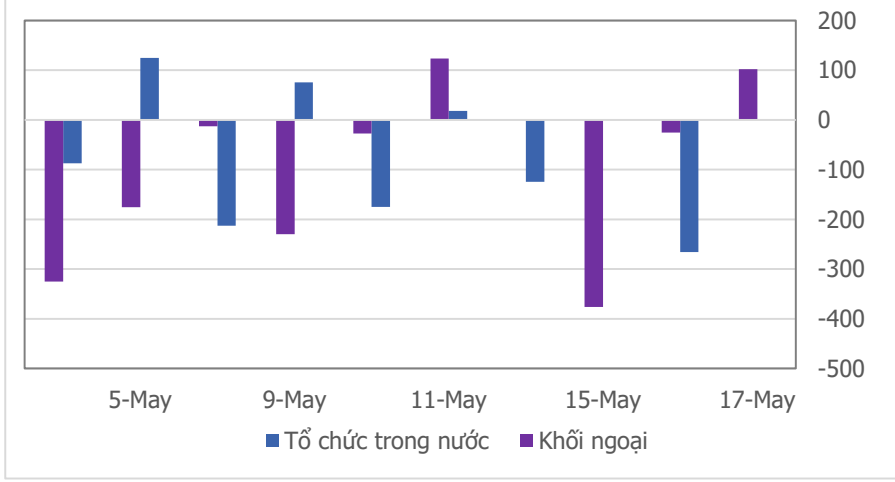
- Gam màu u tối quay trở lại với thị trường trước sự ảnh hưởng không nhỏ tới tâm lý tiêu cực trong ngắn hạn của giới đầu tư toàn cầu. Giữ vững sự thận trọng trong những ngày qua, chỉ số đầu phiên sáng tiếp tục đi ngang trong biên độ rất hẹp. Mặc dù có thời điểm chỉ số vọt tăng khá nhanh hơn 4 điểm, tuy nhiên do áp lực chốt lời còn khá lớn vẫn đang đè nặng lên thị trường, khiến chỉ số lại tiếp tục quay đầu giảm điểm. Kết thúc phiên giao dịch ngày 17/05/2023, chỉ số VN-Index đóng cửa ở mức thấp nhất ngày 1,066.44 điểm (-0.51%), giảm 5.47 điểm so với phiên hôm trước.
- Thanh khoản thị trường trong phiên hôm nay gia tăng mạnh mẽ với giá trị giao dịch trên sàn HSX lên tới 13,256.06 tỷ đồng (+17.53%), tương đương với 817.92 triệu cổ phiếu (+21.79%) được giao dịch trong ngày. Thị trường giảm điểm đi kèm với thanh khoản tăng cao trong phiên cho thấy giới đầu tư đang bắt đầu có xu hướng "nhảy" khỏi đợt sóng lần này.
- Mặc dù chỉ giảm 5 điểm, thế nhưng sắc đỏ lại phủ kín thị trường khi toàn bộ 21 nhóm ngành đều chịu sự điều chỉnh. Trong đó, hàng loạt những "ông lớn" trên thị trường đều hứng chịu áp lực chốt lời của giới đầu tư, tiêu biểu như Chứng khoán (-2.41%), Xây dựng (-1.99%), Ngân hàng (-1.05%), BĐS KCN (-1.14%)... Ngay kể cả khi bộ đôi VHM và VIC vẫn giữ vững đà tăng, nhưng cũng không thể chống đỡ giúp nhóm BĐS (-0.96%) trước làn sóng chốt lời mạnh mẽ của thị trường.
- Khối ngoại hôm nay lại bất ngờ quay đầu mua ròng nhẹ trên sàn HSX với giá trị đạt 102.21 tỷ đồng. Tuy nhiên, họ tập trung phần lớn nguồn lực giải ngân mạnh ở một số ít mã trên sàn, tiêu biểu như HPG (+215.58 tỷ đồng) và VHM (+74.54 tỷ đồng). Ở chiều ngược lại, họ tiếp tục bán ròng rải rác ở nhiều mã, trong đó có sự góp mặt của những cái tên như VNM (-84.9 tỷ đồng), SHB (-49.26 tỷ đồng), STB (-47.13 tỷ đồng)...

Quan điểm thị trường

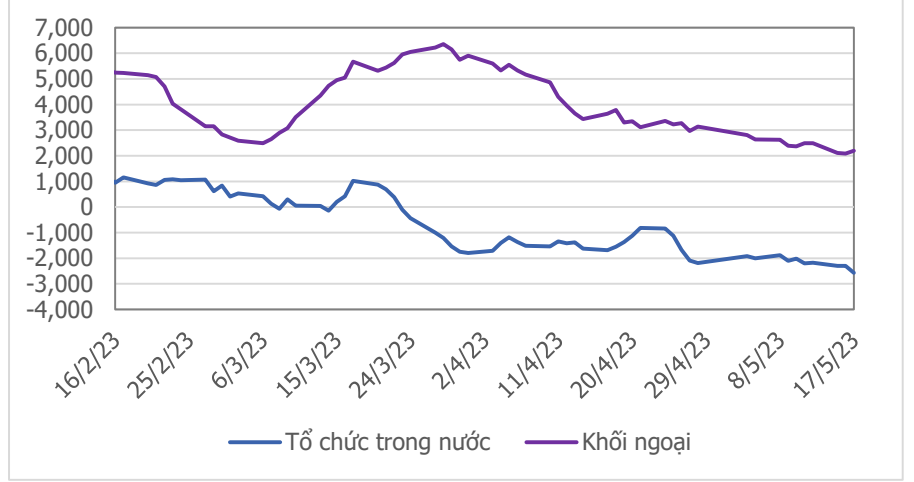
- Đóng cửa ở mức thấp nhất ngày, cộng với thanh khoản tăng cao cho thấy áp lực bán khá mạnh trong phiên hôm nay. Điểm nhấn của phiên là 21/21 nhóm ngành đều kết phiên trong sắc đỏ.
- Xét về xu hướng, dù giảm điểm khá tiêu cực trong phiên hôm nay, nhưng tín hiệu tăng giá đã thiết lập từ tuần trước vẫn chưa bị bẻ gãy. Theo quan điểm của chúng tôi, VN-Index đang test lại ngưỡng hỗ trợ (1,050 – 1,060) điểm, mà chưa đi vào chiều hướng giảm giá. Vì vậy chúng tôi vẫn tiếp tục duy trì quan điểm nắm giữ, đồng thời túc tắc mua thêm khi VN-Index điều chỉnh chạm đến các mốc của ngưỡng hỗ trợ trên, ưu tiên tăng thêm tỷ trọng ở những mã trong danh mục đang có lợi nhuận.

Tâm lý thị trường
Bi quan Hưng phấn


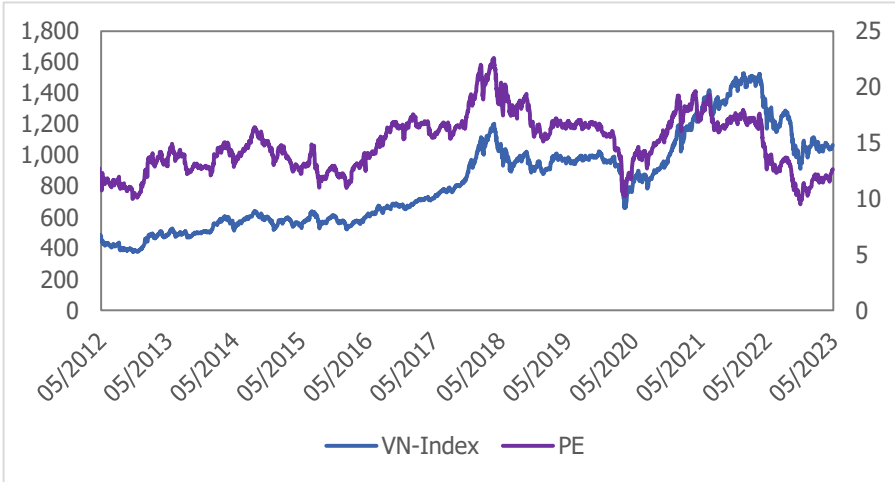
Giao dịch tổ chức trong nước và khối ngoại 10 phiên (tỷ)



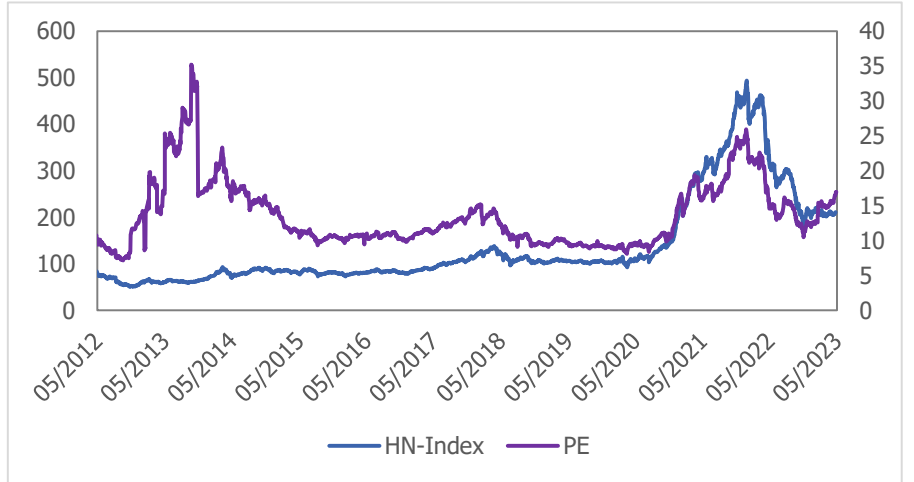
Lũy kế tổ chức trong nước và khối ngoại 3 tháng gần đây (tỷ)



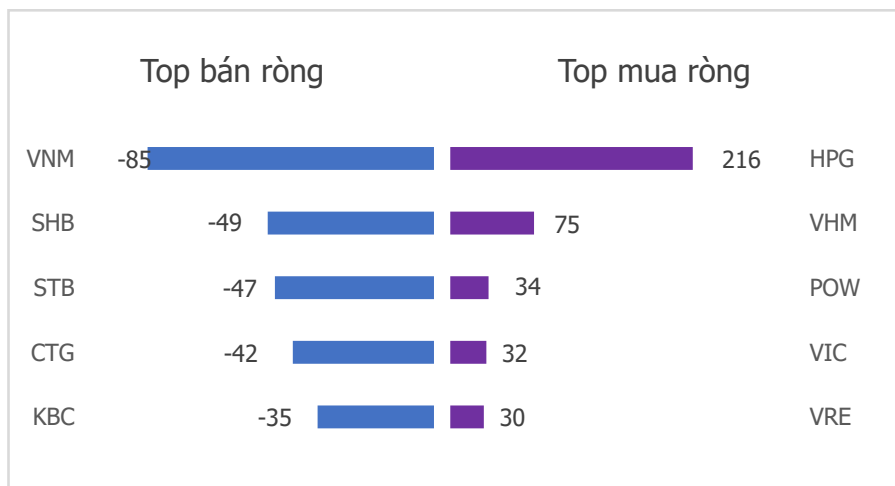
VN Index - PE lịch sử



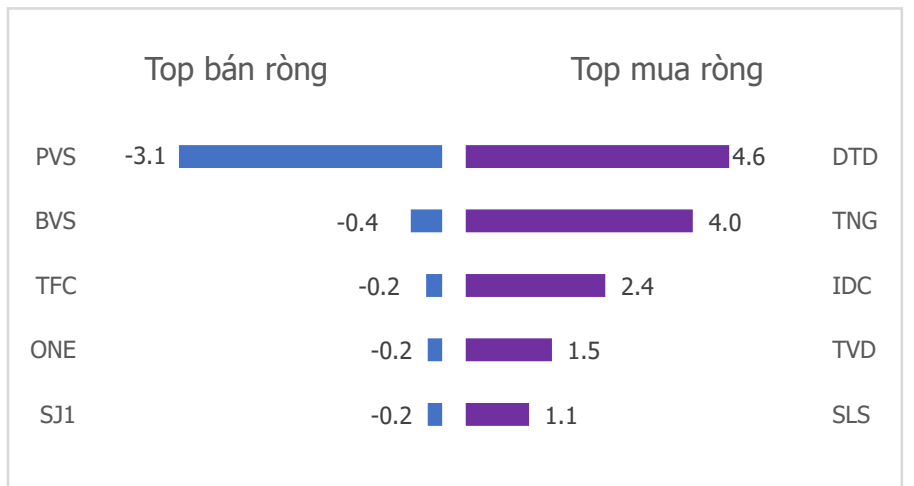
HNX Index - PE lịch sử



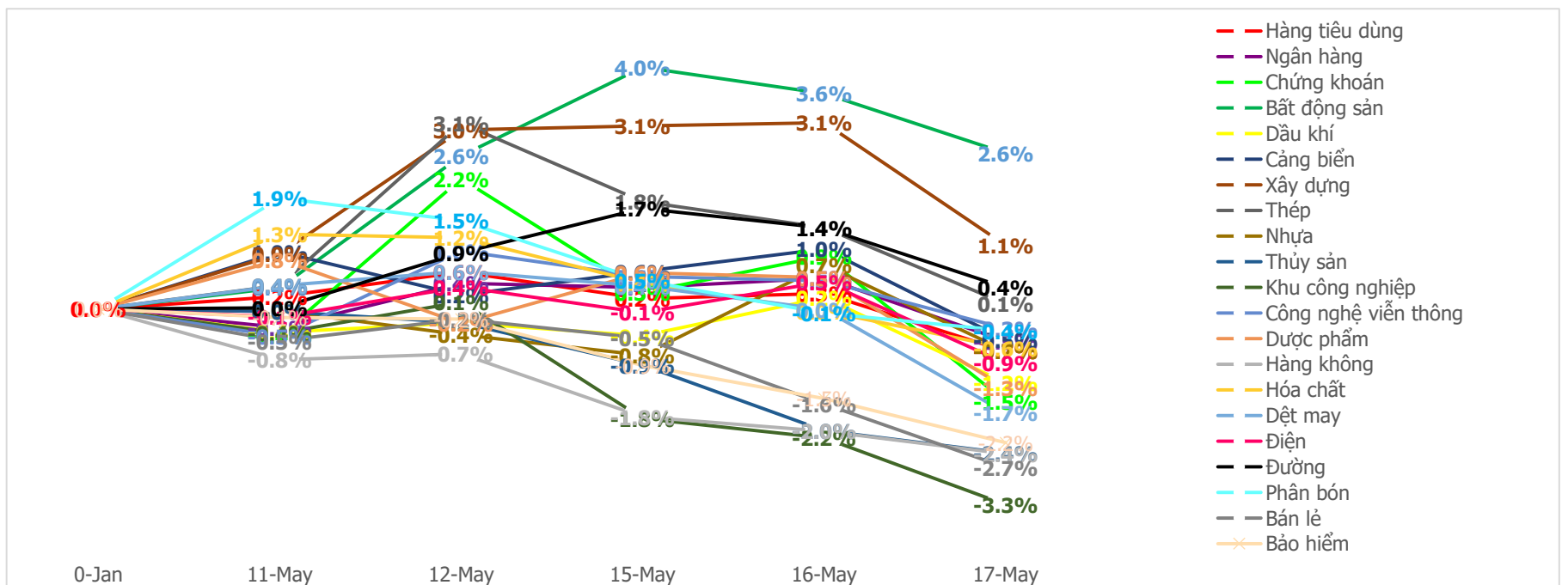
Top mua bán ròng khối ngoại HSX (tỷ)



Top mua bán ròng khối ngoại HNX (tỷ)



Diễn biến giao dịch theo nhóm ngành lũy kế 5 phiên gần nhất



LIÊN HỆ TRUNG TÂM NGHIÊN CỨU CSI:

Email: csi.research@vncsi.com

Tel: (+84) 24 3926 0099 (109)

Người thực hiện: Lâm Phúc Thành

Chuyên viên Phân tích Kinh tế Vĩ mô và Thị trường Chứng khoán

Email: thanhlp@vncsi.com.vn

Hệ Thống Khuyến Nghị: Hệ thống khuyến nghị của CTCP Chứng khoán Kiến Thiết Việt Nam (CSI) được xây dựng dựa trên mức chênh lệch của giá mục tiêu 12 tháng và giá cổ phiếu trên thị trường tại thời điểm đánh giá.

Xếp hạng	Khi (giá mục tiêu – giá hiện tại)/giá hiện tại
MUA	$\geq 20\%$
KHẢ QUAN	Từ 10% đến 20%
PHÙ HỢP THỊ TRƯỜNG	Từ -10% đến +10%
KÉM KHẢ QUAN	Từ -10% đến - 20%
BÁN	$\leq -20\%$

Tuyên bố miễn trách nhiệm: Bản quyền thuộc về Công ty Cổ phần Chứng khoán Kiến Thiết Việt Nam (CSI), những thông tin sử dụng trong báo cáo được thu thập từ những nguồn đáng tin cậy và CSI không chịu trách nhiệm về tính chính xác của chúng. Các nhận định trong bản báo cáo này dựa trên cơ sở phân tích chi tiết và cẩn thận, theo đánh giá chủ quan của chúng tôi, là hợp lý trong thời điểm đưa ra báo cáo, các nhận định trong báo cáo này có thể thay đổi bất kì lúc nào mà không báo trước. Báo cáo này không nên được diễn giải như một đề nghị mua hay bán bất cứ một cổ phiếu nào. CSI sẽ không chịu trách nhiệm đối với tất cả hay bất kỳ thiệt hại nào hoặc sự kiện bị coi là thiệt hại đối với việc sử dụng toàn bộ thông tin hoặc ý kiến của báo cáo này. Báo cáo này không được phép sao chép, tái bản bởi bất kỳ cá nhân hoặc tổ chức nào khi chưa được phép của CSI.

TRỤ SỞ CSI

Tầng 11, Tòa nhà TNR, 54A Nguyễn Chí Thanh, Phường Láng Hạ, Quận Đống Đa, Hà Nội

ĐT: + 84 24 3926 0099 Website: <https://www.vncsi.com.vn>