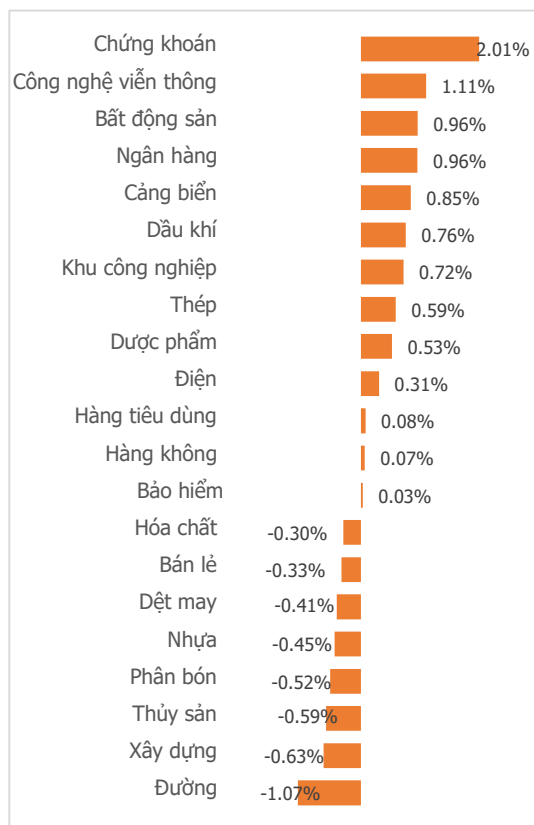
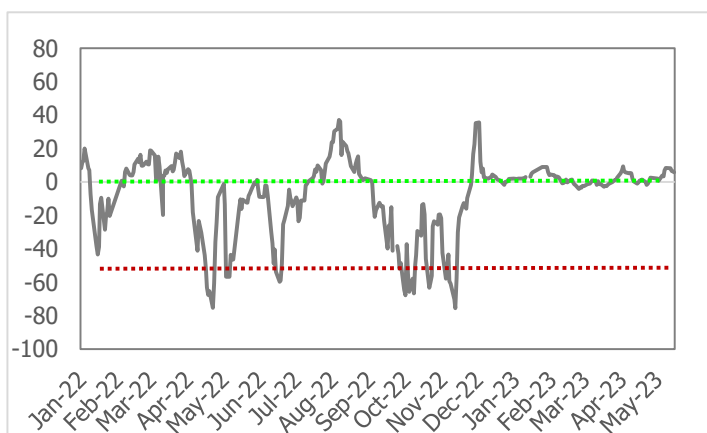


NGÀY 18/05

BANK - CHỨNG - BĐS ĐÒI LẠI ĐIỂM SỐ ĐÃ MẤT CHO THỊ TRƯỜNG

Tổng quan	Giá trị	Thay đổi
Vn-Index	1,068.31	0.74%
KLGD (triệu CP)	636.93	-22.14%
Giá trị (tỷ)	11,731.20	-11.52%
HNXIndex	213.01	0.07%
KLGD (triệu CP)	108.04	-9.71%
Giá trị (tỷ)	1,464.97	-11.26%

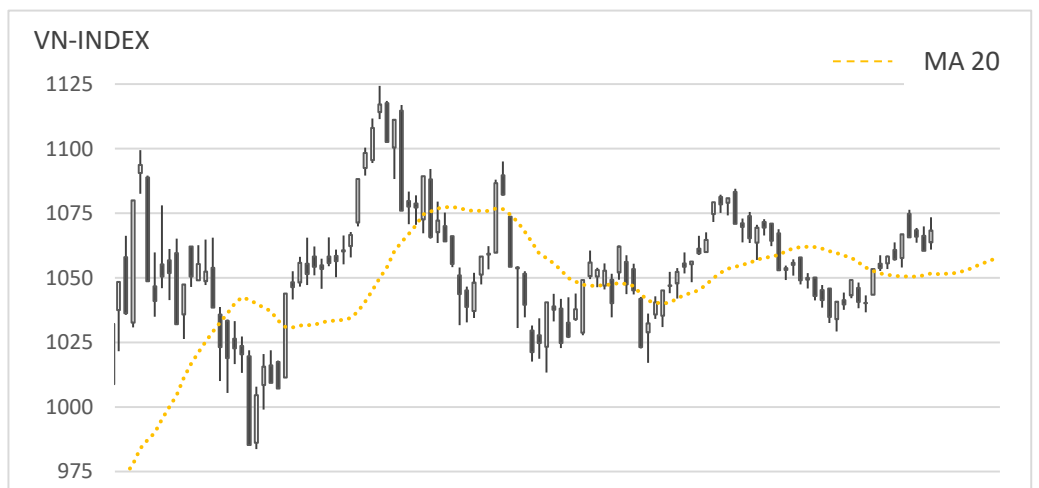
Khối ngoại	HSX	HNX
Mua (tỷ)	1,041.06	35.09
Bán (tỷ)	937.14	4.00
GT ròng (tỷ)	103.92	31.09

Thay đổi giá trong ngày

Tâm lý thị trường
Bi quan Hưng phấn

Điểm nhấn giao dịch

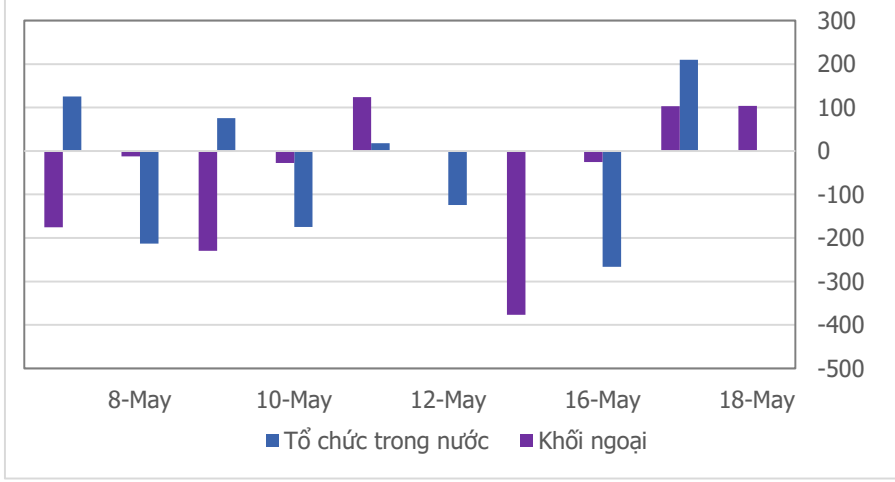
- Tâm lý tích cực nở rộ trên thị trường tài chính toàn cầu sau phát biểu của tổng thống Joe Biden nhằm trấn an nỗi lo vỡ nợ của nước Mỹ. Điều đó cũng gây tác động lớn tới tâm lý chứng sỹ trong nước, giúp chỉ số VN-Index tăng điểm tích cực trở lại. Dẫu vậy, tâm lý nhà đầu tư còn đang khá thận trọng, khiến phần lớn thời gian trong phiên, chỉ số đa phần chỉ được giữ trong vùng (1,062 – 1,065) điểm. Tuy nhiên tới gần cuối phiên, dòng tiền bất ngờ chảy mạnh vào thị trường khiến chỉ số tăng vọt mạnh mẽ, cao nhất có lúc lên tới tận 1,073.41 điểm. Kết thúc phiên giao dịch ngày 18/05/2023, chỉ số VN-Index tiến lên mốc 1,068.31 điểm (+0.74%), tăng 7.87 điểm.
- Sau phiên chốt lời mạnh mẽ hôm qua, thanh khoản trên sàn HSX hôm nay cũng có sự điều chỉnh với giá trị giao dịch đạt ngưỡng 11,731.2 tỷ đồng (-11.52%), tuy nhiên khối lượng giao dịch lại sụt giảm mạnh mẽ khi chỉ còn 636.93 triệu cổ phiếu (-22.14%). Chỉ số bật tăng nhưng lại không có sự ủng hộ của dòng tiền, điều đó cho thấy sự thận trọng vẫn đang được giới đầu tư đặt lên trên hết.
- Phe mua đã thành công giành lại quyền kiểm soát trong phiên hôm nay với việc nhuộm xanh 13/21 nhóm ngành trên toàn thị trường. Đặc biệt, sự khấy đảo tới từ chiếc “kiềng ba chân” Chứng khoán (+2.01%), BĐS (+0.96%) và Ngân hàng (+0.96%) hôm nay chính là lý do giúp điểm số bật tăng mạnh mẽ, trong đó đóng góp lớn nhất tới từ hai cổ phiếu vốn hoá lớn trong ngành là VCB (+2.37%) và VHM (+3%). Ở chiều ngược lại, áp lực điều chỉnh đã suy yếu đáng kể, phần lớn nằm ở những nhóm ngành như Đường (-1.07%), Xây dựng (-0.63%) và Thủy sản (-0.59%).
- Khối ngoại hôm nay cũng chung tay kéo điểm cho thị trường với giá trị mua ròng trên sàn HSX đạt 103.92 tỷ đồng. Đáng chú ý, họ dành phần lớn tiền để tập trung gom hàng ở hai mã là HPG (+173.33 tỷ đồng) và VHM (+96.16 tỷ đồng). Trong khi đó ở chiều ngược lại, nhiều mã vẫn chịu áp lực bán ròng của khối ngoại như VNM (-76.96 tỷ đồng), CTG (-59.89 tỷ đồng), hay STB (-40.37 tỷ đồng)...

Quan điểm thị trường

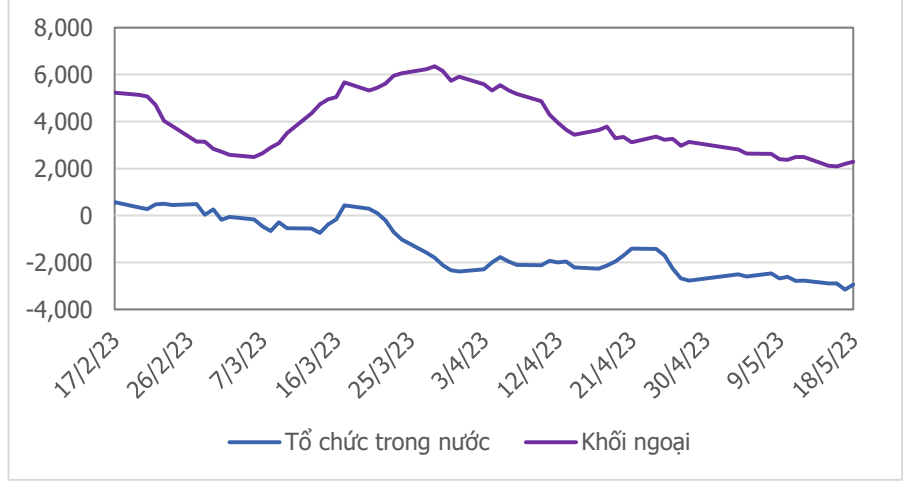
- Sắc xanh đã quay trở lại sau phiên giảm mạnh hôm qua, tuy nhiên điều đáng chú ý là thanh khoản lại sụt giảm rõ rệt khiến phiên tăng hôm nay thiếu động lực để tạo tín hiệu tích cực giúp thị trường tiến xa hơn. Dẫn đầu thị trường tăng điểm là nhóm Chứng khoán với nhiều mã bùng nổ (VCI, FTS, BVS, CTS...). Bên cạnh đó, nhóm CP vốn hóa lớn, thuộc rổ VN30 cũng bứt phá không kém (VHM, VIB, VCB, FPT...) giúp tâm lý giới đầu tư thoải mái hơn sau phiên sụt giảm mạnh hôm qua.
- Dù đóng cửa tăng điểm, song thiếu sự hỗ trợ của thanh khoản nên khả năng thị trường chưa thể bứt phá ngay được, thậm chí có thể điều chỉnh nhẹ rồi mới quay lại xu hướng tăng điểm. Chúng tôi vẫn giữ nguyên quan điểm nắm giữ danh mục, hạn chế việc mua đuổi và chỉ tăng thêm tỷ trọng khi thị trường có nhịp chỉnh.
- Một số CP bứt phá đáng chú ý trong phiên giao dịch hôm nay: VCI, VIB, CTI...



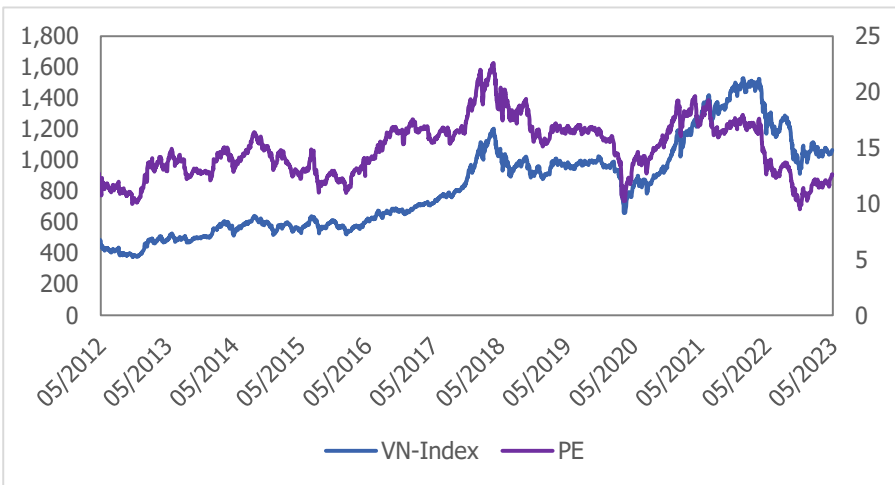
Giao dịch tổ chức trong nước và khối ngoại 10 phiên (tỷ)



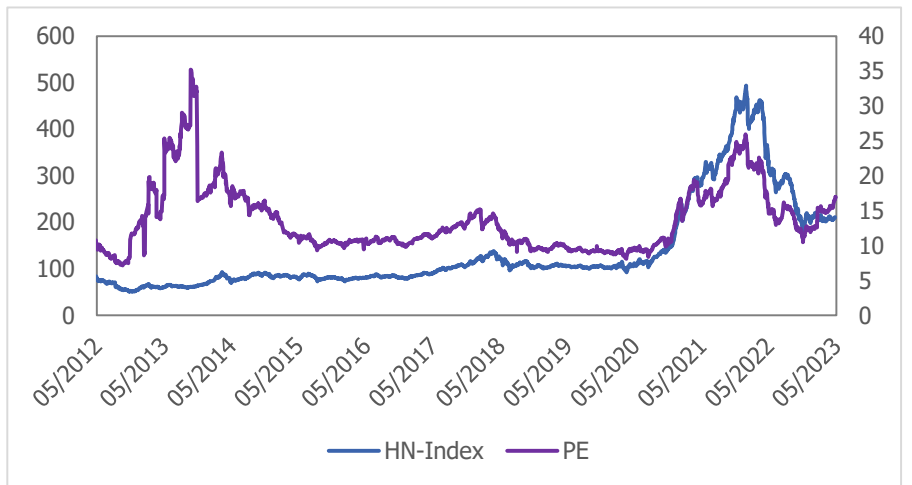
Lũy kế tổ chức trong nước và khối ngoại 3 tháng gần đây (tỷ)



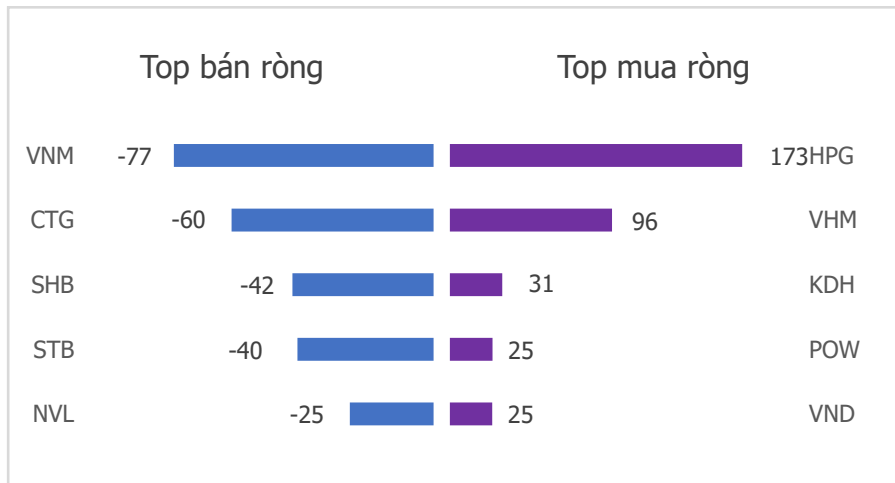
VN Index - PE lịch sử



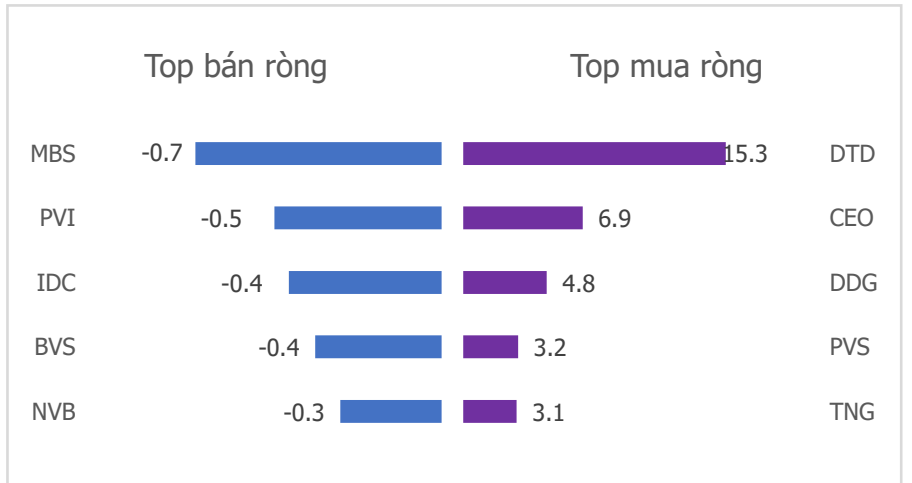
HNX Index - PE lịch sử



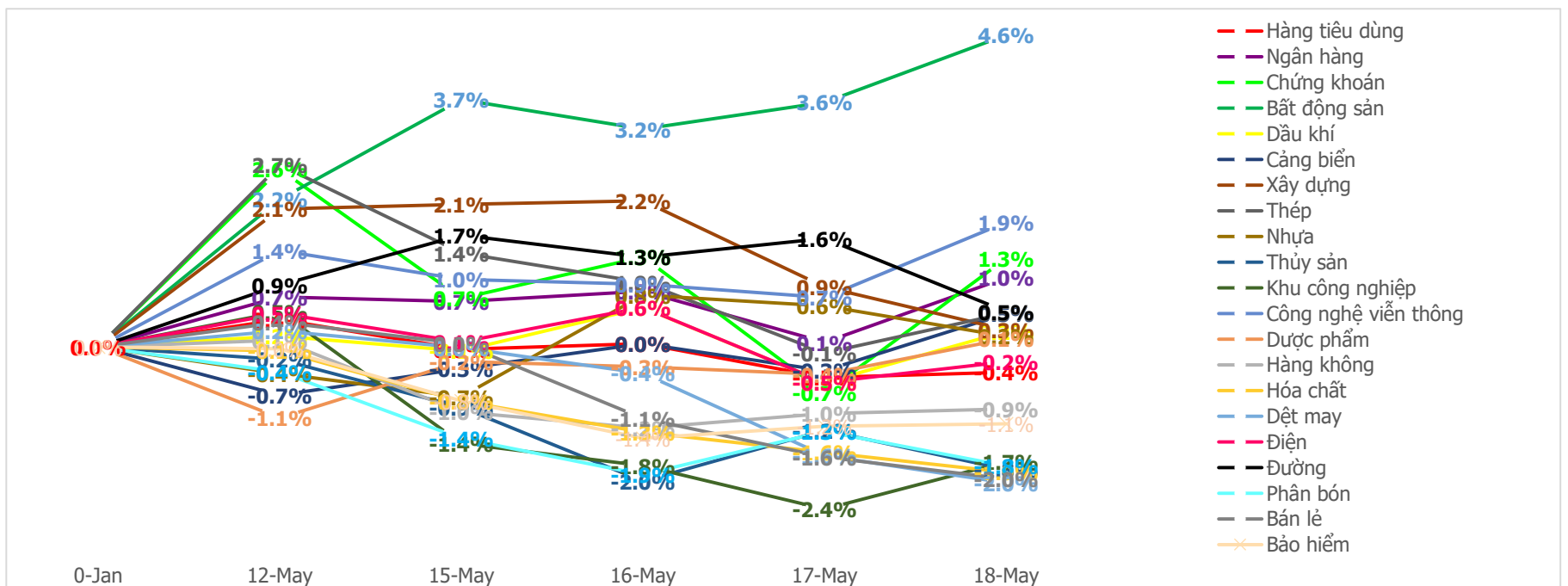
Top mua bán ròng khối ngoại HSX (tỷ)



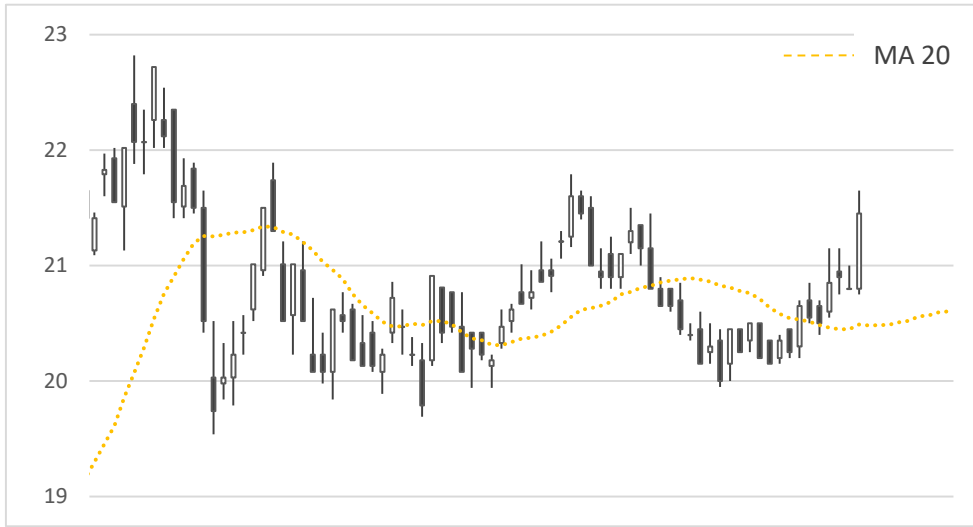
Top mua bán ròng khối ngoại HNX (tỷ)



Diễn biến giao dịch theo nhóm ngành lũy kế 5 phiên gần nhất



Khuyến nghị theo phân tích kỹ thuật



VIB - Ngân hàng TMCP Quốc tế Việt Nam

Theo gót đà tăng của nhóm ngành Ngân hàng trong phiên hôm nay, giá cổ phiếu VIB hôm nay cũng có sự bùng nổ đi kèm với khối lượng giao dịch gấp 2.5 lần so với trung bình giao dịch 20 phiên trở lại đây. Thêm vào đó trên đồ thị tuần, giá VIB đã bắt đầu cắt lên trên đường MA(20) của giá đóng cửa. Chúng tôi khuyến nghị NĐT giải ngân tại:

- Vùng mua: 21,200 – 21,700
- Giá mục tiêu: 24,800
- Giá cắt lỗ: 19,900

LIÊN HỆ TRUNG TÂM NGHIÊN CỨU CSI:

Email: csi.research@vncsi.com

Tel: (+84) 24 3926 0099 (109)

Người thực hiện: Lâm Phúc Thành

Chuyên viên Phân tích Kinh tế Vĩ mô và Thị trường Chứng khoán

Email: thanhlp@vncsi.com.vn

Hệ Thống Khuyến Nghị: Hệ thống khuyến nghị của CTCP Chứng khoán Kiến Thiết Việt Nam (CSI) được xây dựng dựa trên mức chênh lệch của giá mục tiêu 12 tháng và giá cổ phiếu trên thị trường tại thời điểm đánh giá.

Xếp hạng	Khi (giá mục tiêu – giá hiện tại)/giá hiện tại
MUA	$\geq 20\%$
KHẢ QUAN	Từ 10% đến 20%
PHÙ HỢP THỊ TRƯỜNG	Từ -10% đến +10%
KÉM KHẢ QUAN	Từ -10% đến - 20%
BÁN	$\leq -20\%$

Tuyên bố miễn trách nhiệm: Bản quyền thuộc về Công ty Cổ phần Chứng khoán Kiến Thiết Việt Nam (CSI), những thông tin sử dụng trong báo cáo được thu thập từ những nguồn đáng tin cậy và CSI không chịu trách nhiệm về tính chính xác của chúng. Các nhận định trong bản báo cáo này dựa trên cơ sở phân tích chi tiết và cẩn thận, theo đánh giá chủ quan của chúng tôi, là hợp lý trong thời điểm đưa ra báo cáo, các nhận định trong báo cáo này có thể thay đổi bất kỳ lúc nào mà không báo trước. Báo cáo này không nên được diễn giải như một đề nghị mua hay bán bất cứ một cổ phiếu nào. CSI sẽ không chịu trách nhiệm đối với tất cả hay bất kỳ thiệt hại nào hoặc sự kiện bị coi là thiệt hại đối với việc sử dụng toàn bộ thông tin hoặc ý kiến của báo cáo này. Báo cáo này không được phép sao chép, tái bản bởi bất kỳ cá nhân hoặc tổ chức nào khi chưa được phép của CSI.

TRỤ SỞ CSI

Tầng 11, Tòa nhà TNR, 54A Nguyễn Chí Thanh, Phường Láng Hạ, Quận Đống Đa, Hà Nội

ĐT: + 84 24 3926 0099 Website: <https://www.vncsi.com.vn>