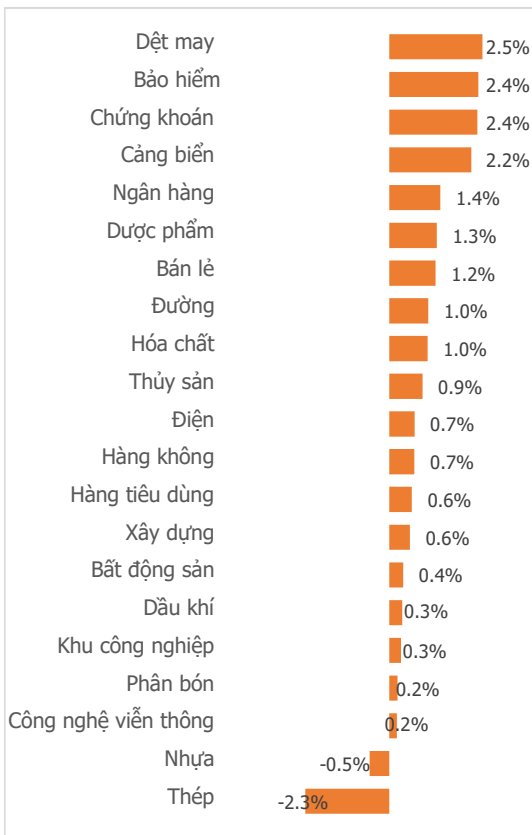


NGÀY 19/01

KHÉP LẠI NĂM NHÂM DẦN 2022, THỊ TRƯỜNG PHÁT LÌ XÌ SỚM

Tổng quan	Giá trị	Thay đổi
Vn-Index	1,108.08	0.89%
KLGD (triệu CP)	595.48	2.28%
Giá trị (tỷ)	11,717.87	14.53%
HNXIndex	219.87	0.98%
KLGD (triệu CP)	71.10	-7.33%
Giá trị (tỷ)	1,025.14	-14.95%

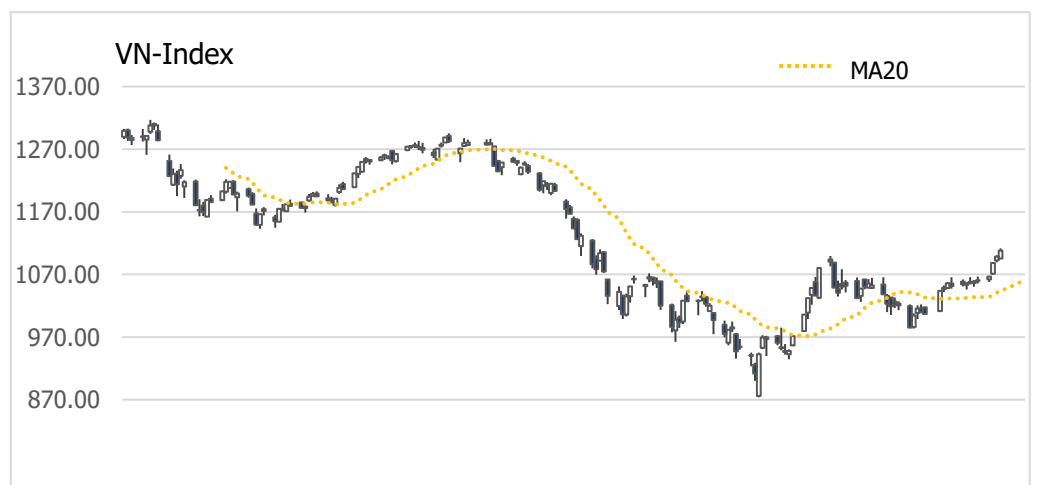
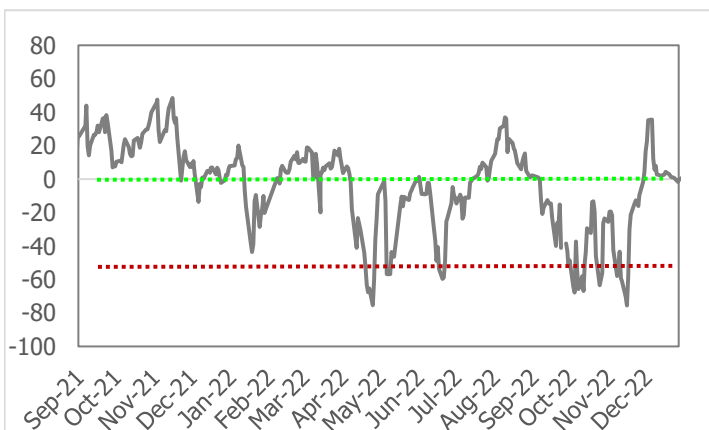
Khối ngoại	HSX	HNX
Mua (tỷ)	1,808.44	34.54
Bán (tỷ)	1,016.34	8.24
GT ròng (tỷ)	792.10	26.30

Thay đổi giá trong ngày

Điểm nhấn giao dịch

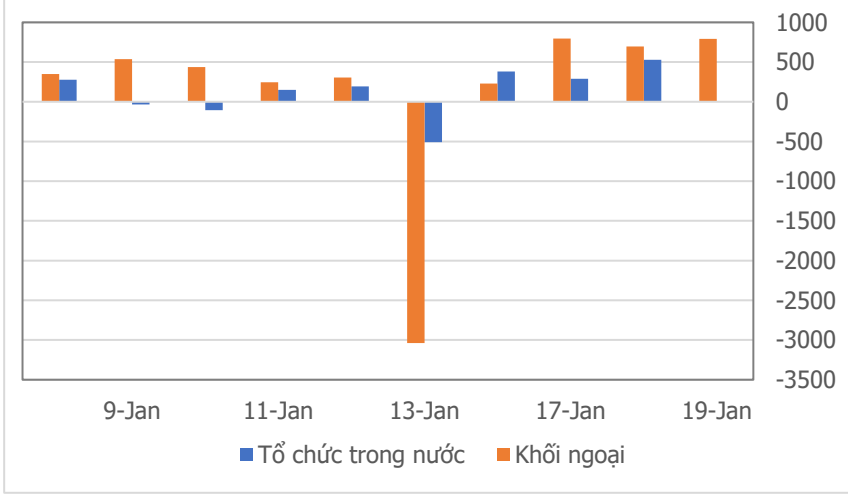
- Tết đến xuân về! Đối với mỗi người con "xa bờ", đây là dịp mọi người trở về sau một năm "lướt sóng", chào đón một cái Tết bên gia đình thân yêu của mình. Các chứng sỹ đã bắt đầu rút tiền đi chơi Tết khiến chỉ số trong phiên liên tục giằng co. Thế nhưng trong 30 phút cuối phiên dòng tiền đột ngột chảy mạnh vào thị trường khiến chỉ số có thời điểm bật tăng hơn 10 điểm trong phút chốc. Việc giữ được trọn vẹn sắc xanh cho chỉ số hôm nay như một món quà đầy ấm áp và tình người của những nhà tạo lập, giúp khoả lấp phần nào những đau buồn trong năm qua. Kết thúc ngày giao dịch cuối năm âm lịch 2022, chỉ số Vn-Index tăng 9.8 điểm lên mốc 1,108.08 điểm (+0.89%), chính thức vượt mốc 1,100 điểm.
- Thanh khoản trong phiên hôm nay trên sàn Vn-Index gia tăng cả về giá trị lẫn khối lượng giao dịch khi lần lượt đạt 11,717.87 tỷ đồng (+14.53%) và 595.48 triệu cổ phiếu (+2.28%). Tâm lý hân hoan đón Tết của nhà đầu tư cuối năm đang khiến thị trường giao dịch sôi động hơn rất nhiều so với những ngày trước đó.
- Hình ảnh của những chiếc bánh chưng xanh đang gọi về trong tâm trí nhà đầu tư trên thị trường với 19/21 nhóm ngành tăng điểm ấn tượng. Nổi bật nhất trong phiên hôm nay là sự toả sáng của hai mã Ngân hàng (+1.37%) top đầu ngành là VCB (+3.33%) và BID (+1.88%). Kéo theo đó, tâm lý tích cực lan toả ra toàn thị trường với đà tăng giá của nhiều nhóm cổ phiếu như Dệt May (+2.51%), Bảo hiểm (+2.4%), Chứng khoán (+2.37%), Cảng Biển (+2.21%)... Thế nhưng, trước thông tin Thép Việt Nam đối diện với 2 vụ rà soát thuế chống bán phá giá tại Malaysia, cổ phiếu ngành Thép (-2.26%) lại chịu số phận ngậm ngùi đứng ngoài bữa tiệc cuối năm cùng nhóm ngành Nhựa (-0.53%).
- Dòng tiền khối ngoại tiếp tục chảy mạnh vào thị trường trong hôm nay với lượng mua ròng trên sàn HSX đạt 792.1 tỷ đồng. Trong đó, họ giải ngân ở hàng loạt các mã như SSI (+121.39 tỷ đồng), VIC (+73.05 tỷ đồng) và CTG (+70.93 tỷ đồng)... Đáng chú ý, sau nhiều phiên mua ròng mạnh mẽ, hôm nay khối ngoại lại xả một lượng nhỏ HPG trên thị trường với giá trị đạt 33.03 tỷ đồng. Bên cạnh đó, họ cũng bán ròng ở một số mã như DGC (-30.85 tỷ đồng) và PNJ (-21.86 tỷ đồng).

Quan điểm thị trường

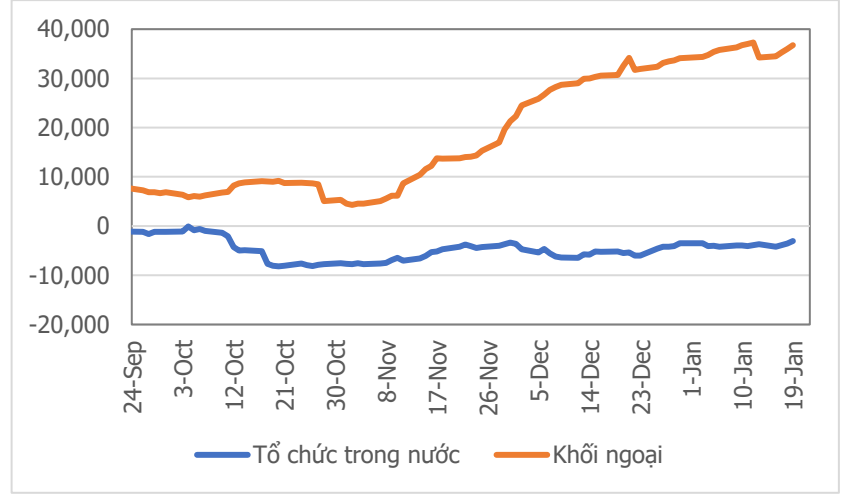
- Mở cửa trong sắc đỏ, thế nhưng với sự hỗ trợ từ lượng thanh khoản gia tăng đáng kể trong phiên cuối năm Nhâm Dần hôm nay, đặc biệt vào 30 phút cuối, năm cũ đã có một kết thúc không thể tuyệt vời hơn khi giữ được đà tăng điểm ấn tượng. Đây có thể xem như một phiên lì xì Tết cho những nhà đầu tư, giúp các chứng sỹ có một cái Tết vui vẻ bên gia đình.
- Năm Nhâm Dần đang dần khép lại, mang đi vô vàn khó khăn cùng những cảm xúc tiêu cực trong lòng nhà đầu tư, đồng thời cũng mở ra cánh cửa hứa hẹn một năm Quý Mão tươi sáng hơn. Cảm ơn Quý khách hàng đã luôn đồng hành và tin tưởng CSI trong suốt thời gian vừa qua. Kính chúc Quý khách hàng một năm mới An Khang – Thịnh Vượng.

Tâm lý thị trường
Bi quan Hưng phấn


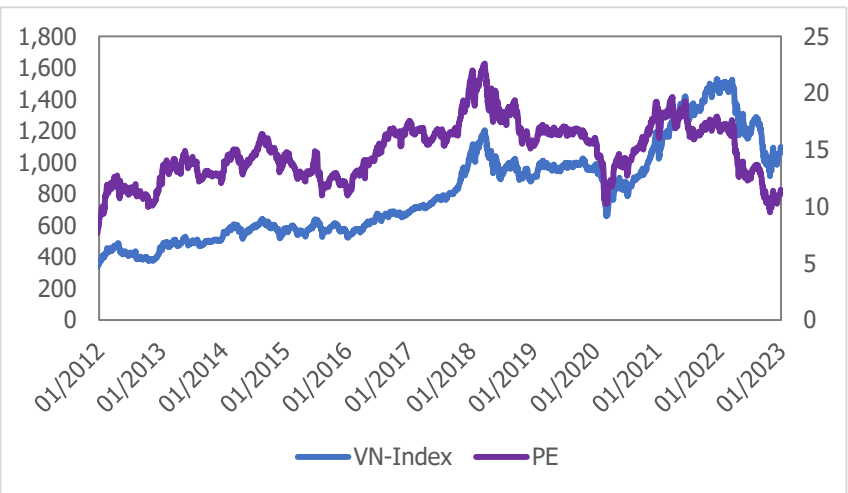
Giao dịch tổ chức trong nước và khối ngoại 10 phiên (tỷ)



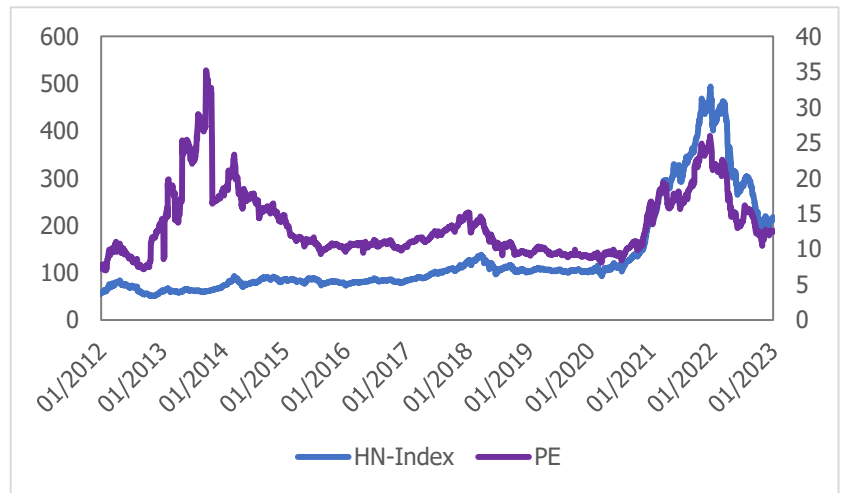
Lũy kế tổ chức trong nước và khối ngoại từ đầu năm (tỷ)



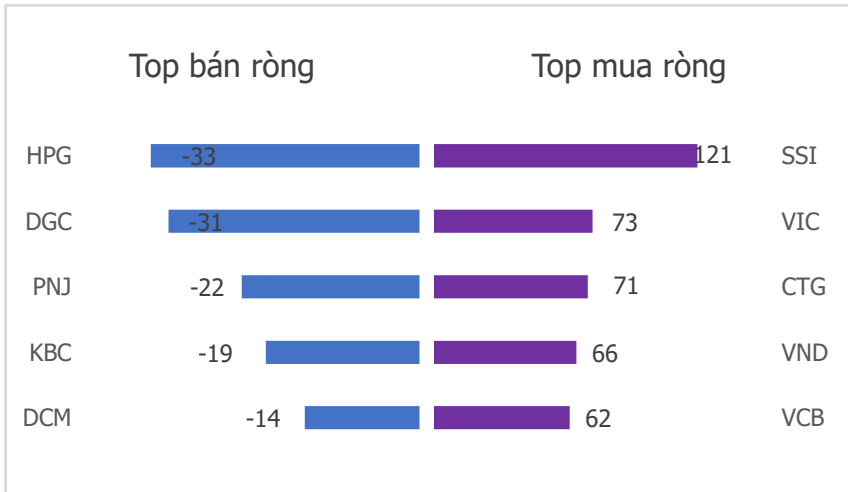
VN Index - PE lịch sử



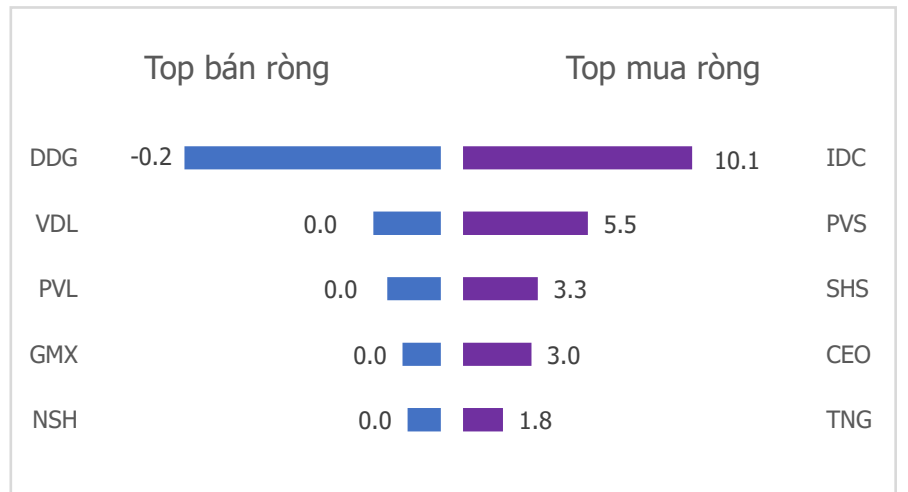
HNX Index - PE lịch sử



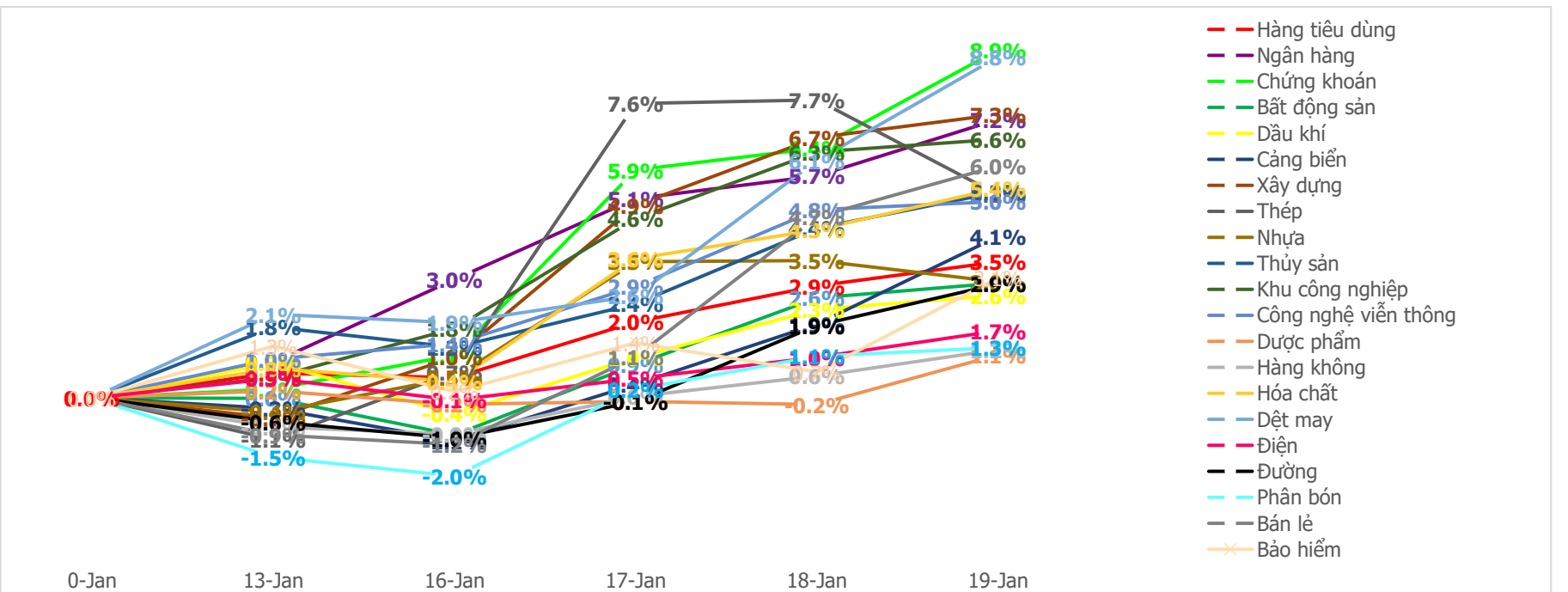
Top mua bán ròng khối ngoại 5 phiên gần nhất HSX (tỷ)



Top mua bán ròng khối ngoại 5 phiên gần nhất HNX (tỷ)



Diễn biến giao dịch theo nhóm ngành lũy kế 5 phiên gần nhất



LIÊN HỆ TRUNG TÂM NGHIÊN CỨU CSI:

Email: csi.research@vncsi.com

Tel: [\(+84\) 24 3926 0099 \(109\)](tel:+842439260099)

Người thực hiện: Lâm Phúc Thành

Chuyên viên Phân tích Kinh tế Vĩ mô và Thị trường Chứng khoán

Email: thanhlp@vncsi.com.vn

Hệ Thống Khuyến Nghị: Hệ thống khuyến nghị của CTCP Chứng khoán Kiến Thiết Việt Nam (CSI) được xây dựng dựa trên mức chênh lệch của giá mục tiêu 12 tháng và giá cổ phiếu trên thị trường tại thời điểm đánh giá.

Xếp hạng	Khi (giá mục tiêu – giá hiện tại)/giá hiện tại
MUA	$\geq 20\%$
KHẢ QUAN	Từ 10% đến 20%
PHÙ HỢP THỊ TRƯỜNG	Từ -10% đến +10%
KÉM KHẢ QUAN	Từ -10% đến - 20%
BÁN	$\leq -20\%$

Tuyên bố miễn trách nhiệm: Bản quyền thuộc về Công ty Cổ phần Chứng khoán Kiến Thiết Việt Nam (CSI), những thông tin sử dụng trong báo cáo được thu thập từ những nguồn đáng tin cậy và CSI không chịu trách nhiệm về tính chính xác của chúng. Các nhận định trong báo cáo này dựa trên cơ sở phân tích chi tiết và cẩn thận, theo đánh giá chủ quan của chúng tôi, là hợp lý trong thời điểm đưa ra báo cáo, các nhận định trong báo cáo này có thể thay đổi bất kỳ lúc nào mà không báo trước. Báo cáo này không nên được diễn giải như một đề nghị mua hay bán bất cứ một cổ phiếu nào. CSI sẽ không chịu trách nhiệm đối với tất cả hay bất kỳ thiệt hại nào hoặc sự kiện bị coi là thiệt hại đối với việc sử dụng toàn bộ thông tin hoặc ý kiến của báo cáo này. Báo cáo này không được phép sao chép, tái bản bởi bất kỳ cá nhân hoặc tổ chức nào khi chưa được phép của CSI.

TRỤ SỞ CSI

Tầng 11, Tòa nhà TNR, 54A Nguyễn Chí Thanh, Phường Láng Hạ, Quận Đống Đa, Hà Nội

ĐT: + 84 24 3926 0099 Website: <https://www.vncsi.com.vn>