

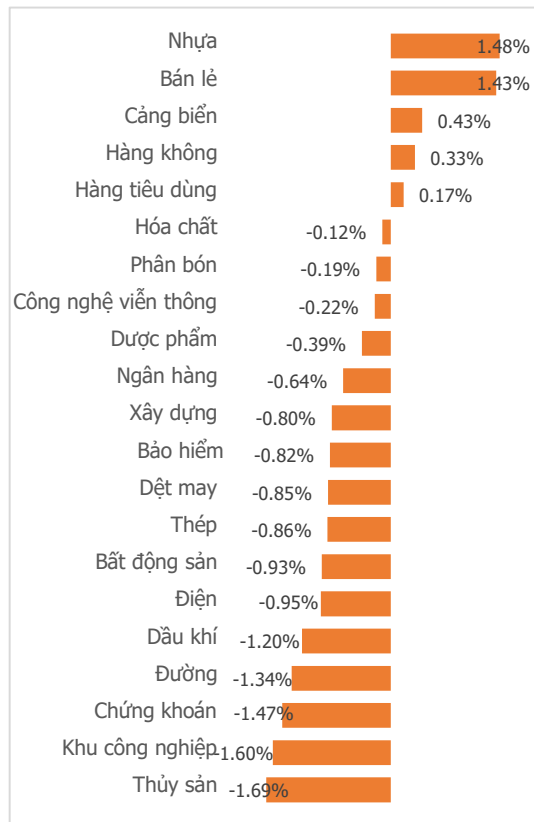
NGÀY 19/04

ĐỨT MẠCH TĂNG ĐIỂM, VN-INDEX "QUAY XE" VÀO PHÚT CUỐI

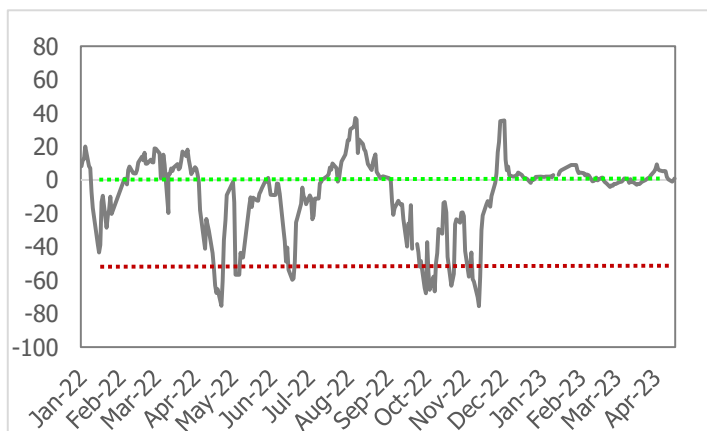
Tổng quan	Giá trị	Thay đổi
Vn-Index	1,048.98	-0.57%
KLGD (triệu CP)	558.41	4.95%
Giá trị (tỷ)	9,713.63	1.48%
HNXIndex	205.85	-1.15%
KLGD (triệu CP)	64.44	-34.60%
Giá trị (tỷ)	944.02	-32.46%

Khối ngoại	HSX	HNX
Mua (tỷ)	532.82	10.11
Bán (tỷ)	994.39	8.30
GT ròng (tỷ)	-461.57	1.81

Thay đổi giá trong ngày



Tâm lý thị trường



Điểm nhấn giao dịch

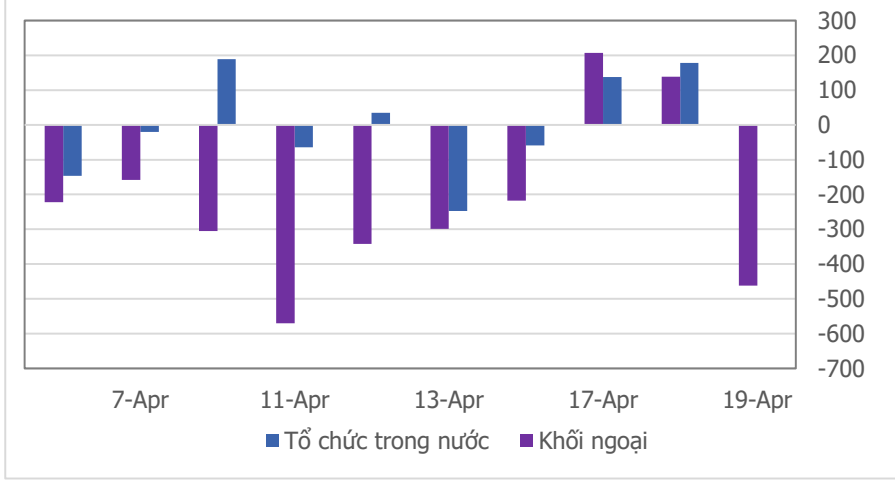
- Nổi tiếp đà tăng điểm chiều qua, thị trường mở GAP tăng nhẹ gần 3 điểm ngay từ khi mở cửa giao dịch. Tuy nhiên ngay sau đó, thị trường lại tiếp tục diễn lại kịch bản của hai phiên trước đó khi liên tục rung lắc trong biên độ hẹp. Tương chừng diễn biến thị trường sẽ không có gì khác biệt, thế nhưng chỉ trong 30 phút phiên giao dịch liên tục, chỉ số chọt lao đầu giảm điểm trong sự ngỡ ngàng của giới đầu tư, có thời điểm VN-Index đã rơi về mốc 1,047.47 điểm. Đóng cửa phiên giao dịch ngày 19/04/2023, chỉ số VN-Index tiếp tục mất đi 6.04 điểm, rơi về vùng 1,048.98 điểm (-0.57%).
- Thanh khoản thị trường gia tăng nhẹ trong phiên hôm nay với giá trị giao dịch trên sàn HSX đạt 9,713.63 tỷ đồng (+1.48%), tương đương có 558.41 triệu cổ phiếu (+4.95%) được giao dịch trong phiên. Mặc dù thị trường quay đầu giảm điểm đột ngột về cuối phiên, thế nhưng thanh khoản chỉ gia tăng nhẹ, điều đó cho thấy tâm lý nhà đầu tư đang rất thận trọng.
- Thị trường "cài số lùi" đúng vào cuối phiên, kéo theo đó, sắc đỏ của cổ phiếu tràn ngập trên sàn khi có tới 16/21 nhóm ngành giảm giá. Mới hôm qua còn đi đầu dẫn dắt chỉ số tăng điểm, thế nhưng nhóm Chứng khoán (-1.47%) hôm nay lại quay đầu lọt Top những nhóm chịu áp lực bán mạnh nhất thị trường. Bên cạnh đó còn có những nhóm ngành khác như Thủy sản (-1.69%), BĐS KCN (-1.6%) và Đường (-1.34%). Ở chiều ngược lại, chỉ còn một số nhóm ngành vốn hoá bé giữ lại được sắc xanh, tiêu biểu như Nhựa (+1.48%) và Bán lẻ (+1.43%).
- Sau hai phiên "mua thăm dò" thị trường, khối ngoại hôm nay lại quay đầu xả hàng mạnh mẽ với giá trị bán ròng trên sàn HSX lên tới 461.57 tỷ đồng. Đặc biệt trong phiên hôm nay, MSB là cái tên đáng thương nhất khi bị họ xả hàng tới 375.23 tỷ đồng. Bên cạnh đó còn có BMP (-43.55 tỷ đồng), STB (-35.12 tỷ đồng) và VNM (-20.33 tỷ đồng). Ở chiều ngược lại, họ chỉ giải ngân mua ròng nhẹ ở một vài mã như HPG (+47.28 tỷ đồng) và VPB (+39.19 tỷ đồng).

Quan điểm thị trường

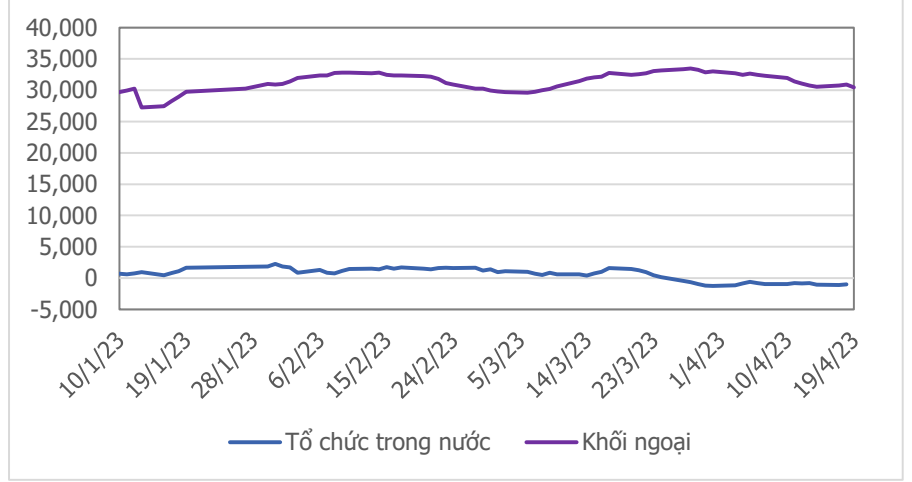
- Phá vỡ sự cân bằng nhiều ngày qua, thị trường có một phiên giao dịch tương đối tiêu cực khi áp lực bán gia tăng trong phiên chiều, khiến chỉ số quay đầu giảm điểm. Đi kèm với đó, dòng cổ phiếu nhạy cảm với thị trường như Chứng khoán, Xây dựng và BĐS đều phủ nhận những tín hiệu tích cực của phiên trước đó. Tuy nhiên, nhóm Bán lẻ vẫn đang duy trì tốt kỳ vọng của thị trường sau khi được Chính phủ đồng ý đề xuất giảm thuế VAT từ 10% xuống 8%.
- Phiên giảm điểm hôm nay đã phủ nhận những nỗ lực neo giữ điểm cho chỉ số 2 phiên vừa qua. Theo góc nhìn của chúng tôi, khả năng cao thị trường trong ngắn hạn sẽ quay lại test vùng hỗ trợ (1,035 -1,040) điểm. Với quan điểm thận trọng, chúng tôi cho rằng hiện tại chưa phải thời điểm thích hợp để giải ngân, cần theo dõi thêm những diễn biến mới của thị trường sau khi quay lại vùng hỗ trợ trên để đưa ra quyết định đầu tư mới.



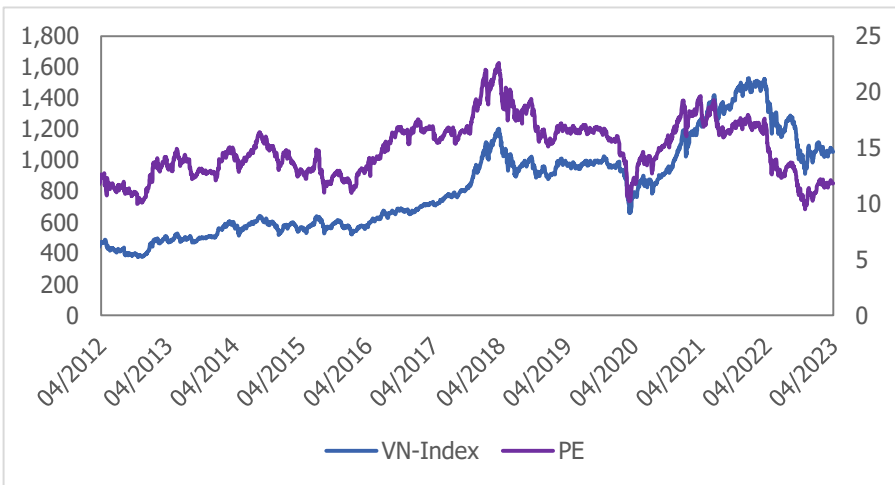
Giao dịch tổ chức trong nước và khối ngoại 10 phiên (tỷ)



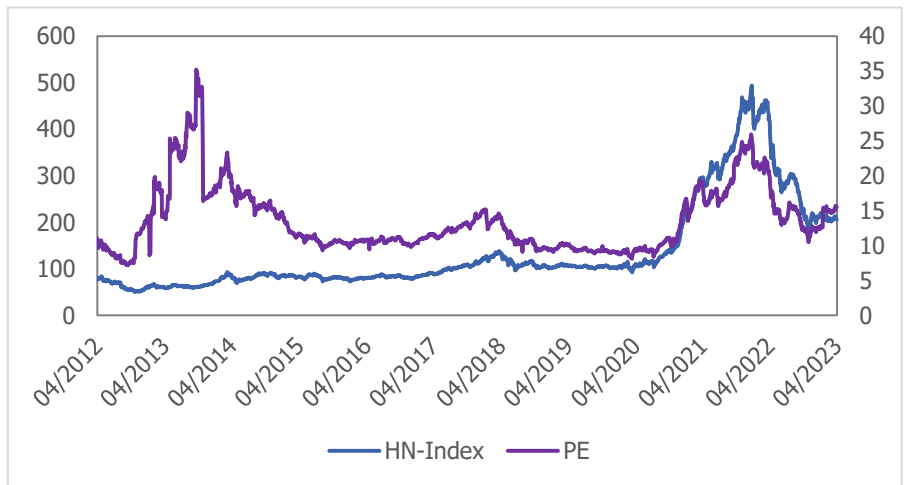
Lũy kế tổ chức trong nước và khối ngoại 3 tháng gần đây (tỷ)



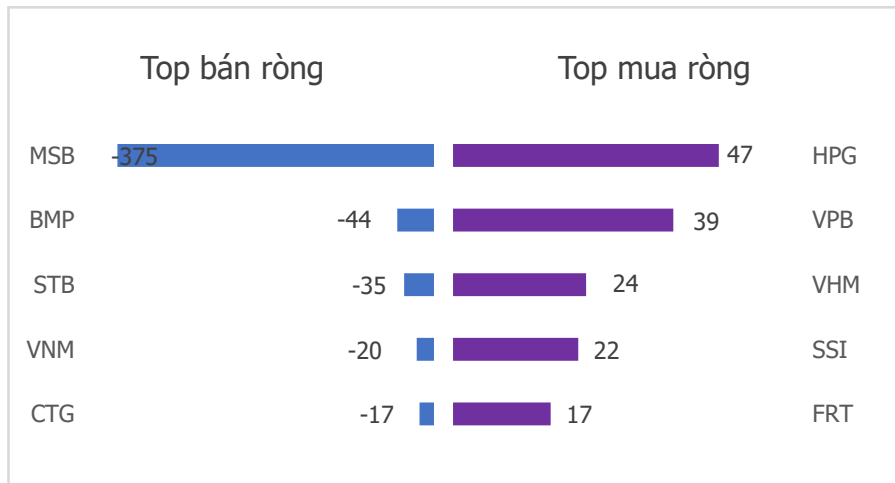
VN Index - PE lịch sử



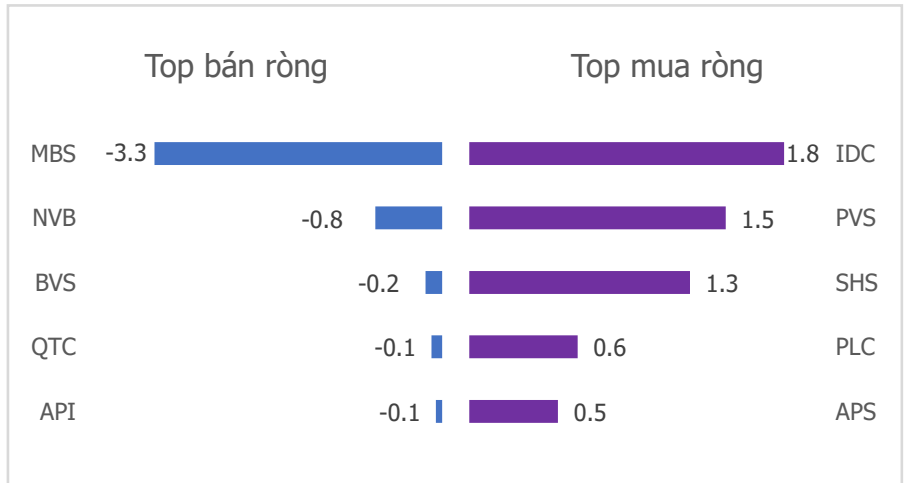
HNX Index - PE lịch sử



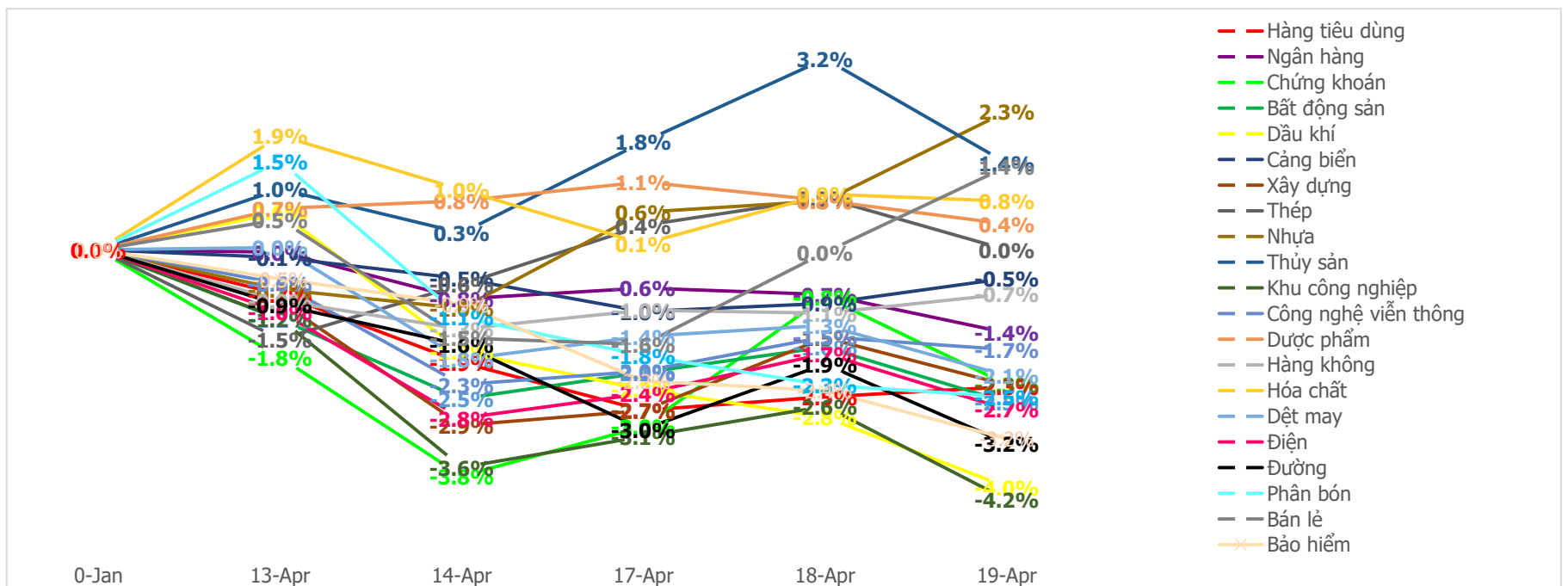
Top mua bán ròng khối ngoại phiên gần nhất HSX (tỷ)



Top mua bán ròng khối ngoại phiên gần nhất HNX (tỷ)



Diễn biến giao dịch theo nhóm ngành lũy kế 5 phiên gần nhất



LIÊN HỆ TRUNG TÂM NGHIÊN CỨU CSI:

Email: csi.research@vncsi.com

Tel: (+84) 24 3926 0099 (109)

Người thực hiện: Lâm Phúc Thành

Chuyên viên Phân tích Kinh tế Vĩ mô và Thị trường Chứng khoán

Email: thanhlp@vncsi.com.vn

Hệ Thống Khuyến Nghị: Hệ thống khuyến nghị của CTCP Chứng khoán Kiến Thiết Việt Nam (CSI) được xây dựng dựa trên mức chênh lệch của giá mục tiêu 12 tháng và giá cổ phiếu trên thị trường tại thời điểm đánh giá.

Xếp hạng	Khi (giá mục tiêu – giá hiện tại)/giá hiện tại
MUA	$\geq 20\%$
KHẢ QUAN	Từ 10% đến 20%
PHÙ HỢP THỊ TRƯỜNG	Từ -10% đến +10%
KÉM KHẢ QUAN	Từ -10% đến - 20%
BÁN	$\leq -20\%$

Tuyên bố miễn trách nhiệm: Bản quyền thuộc về Công ty Cổ phần Chứng khoán Kiến Thiết Việt Nam (CSI), những thông tin sử dụng trong báo cáo được thu thập từ những nguồn đáng tin cậy và CSI không chịu trách nhiệm về tính chính xác của chúng. Các nhận định trong bản báo cáo này dựa trên cơ sở phân tích chi tiết và cẩn thận, theo đánh giá chủ quan của chúng tôi, là hợp lý trong thời điểm đưa ra báo cáo, các nhận định trong báo cáo này có thể thay đổi bất kì lúc nào mà không báo trước. Báo cáo này không nên được diễn giải như một đề nghị mua hay bán bất cứ một cổ phiếu nào. CSI sẽ không chịu trách nhiệm đối với tất cả hay bất kỳ thiệt hại nào hoặc sự kiện bị coi là thiệt hại đối với việc sử dụng toàn bộ thông tin hoặc ý kiến của báo cáo này. Báo cáo này không được phép sao chép, tái bản bởi bất kỳ cá nhân hoặc tổ chức nào khi chưa được phép của CSI.

TRỤ SỞ CSI

Tầng 11, Tòa nhà TNR, 54A Nguyễn Chí Thanh, Phường Láng Hạ, Quận Đống Đa, Hà Nội

ĐT: + 84 24 3926 0099 Website: <https://www.vncsi.com.vn>