

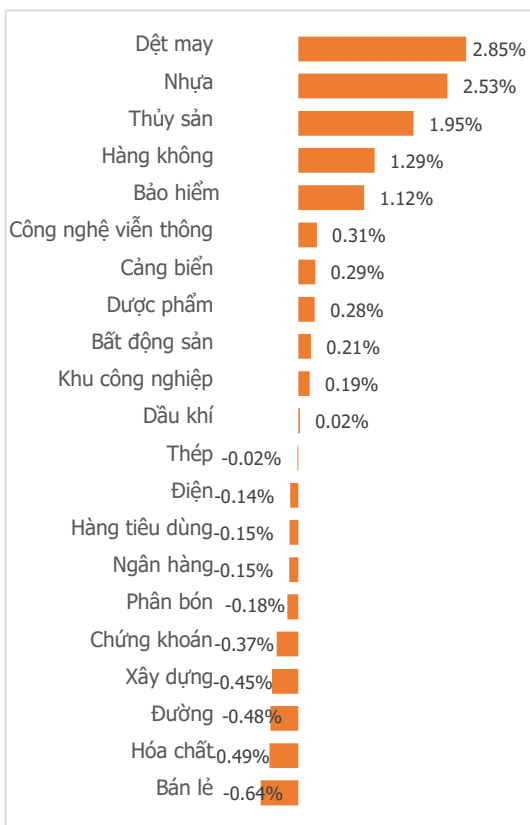
NGÀY 20/04

VN-INDEX ĐÓI THANH KHOẢN, CHỨNG SỸ "NGÓ LƠ" THỊ TRƯỜNG

Tổng quan	Giá trị	Thay đổi
Vn-Index	1,049.25	0.03%
KLGD (triệu CP)	365.51	-34.56%
Giá trị (tỷ)	6,622.19	-31.85%
HNXIndex	206.61	0.37%
KLGD (triệu CP)	76.34	18.47%
Giá trị (tỷ)	1,067.41	13.07%

Khoi ngoai	HSX	HNX
Mua (tỷ)	556.06	1.76
Bán (tỷ)	503.08	2.23
GT ròng (tỷ)	52.98	-0.47

Thay đổi giá trong ngày



Điểm nhấn giao dịch

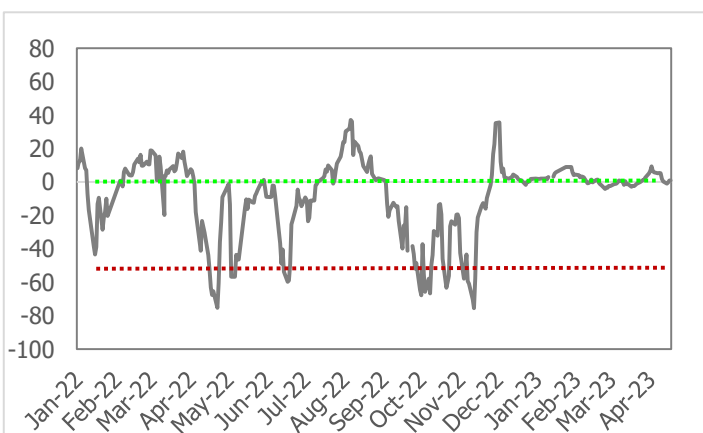
- Thể cân bằng được lập lại trong phiên hôm nay với sự giằng co quyết liệt tới từ phe mua và phe bán, khiến thị trường trong phiên liên tục biến sắc. Mặc dù sắc xanh đã quay trở lại trong giai đoạn đầu phiên, thế nhưng áp lực bán liên tục tạo sức ép khiến chỉ số rung lắc dữ dội quanh mốc tham chiếu với biên độ +/- 3 điểm. Tuy nhiên, sau hai tuần tranh đấu dữ dội, có vẻ như hai bên đều đã "sức cùng lực kiệt", làm cho thanh khoản trong phiên rơi về vùng thấp kỷ lục trong giai đoạn vừa qua. Đóng cửa cuối ngày giao dịch 20/03/2023, chỉ số VN-Index nhích nhẹ 0.27 điểm lên mốc 1,049.25 điểm (+0.03%).
- Dòng tiền suy yếu mạnh mẽ theo chiều đi xuống của thị trường giai đoạn vừa qua. Hôm nay, thanh khoản trên sàn HSX rơi về mức thấp nhất trong gần 2 tháng trở lại đây khi giá trị giao dịch chỉ còn đạt 6,622.19 tỷ đồng (-31.85%), đồng thời khối lượng giao dịch cũng chỉ ở mức 365.51 triệu cổ phiếu (-34.56%). Điều đó cho thấy nhà đầu tư đang cực kỳ thận trọng.
- Khôi phục lại sắc xanh cho chỉ số, nhóm ngành tăng giá hôm nay cũng có phần nhỉnh hơn trên thị trường với 11/21 nhóm. Trong đó hàng loạt nhóm ngành vốn hoá bé đều có đà tăng vô cùng ấn tượng như Dệt may (+2.85%), Nhựa (+2.53%), Thủy sản (+1.95%) và thậm chí cả Hàng không (+1.29%). Ở chiều ngược lại, hầu hết các nhóm giảm giá phiên hôm nay đều có biên độ giảm chưa tới 1%, thế nhưng lại có sự góp mặt của một số ngành vốn hoá lớn như Ngân hàng (-0.15%), Chứng khoán (-0.37%) hay Bán lẻ (-0.64%).
- Thanh khoản sụt giảm cũng tạo rào cản lớn cho nhà đầu tư nước ngoài. Phiên hôm nay họ chỉ có thể giải ngân được vốn vụn 52.98 tỷ đồng trên sàn HSX. Trong đó, lượng giải ngân dành phần lớn để mua ròng nhẹ một số mã như STB (+35.16 tỷ đồng), HPG (+32.01 tỷ đồng) và SHB (+16.84 tỷ đồng). Ở chiều ngược lại, GMD (-21.7 tỷ đồng) là mã bị bán ròng nặng nhất trong phiên hôm nay.

Quan điểm thị trường

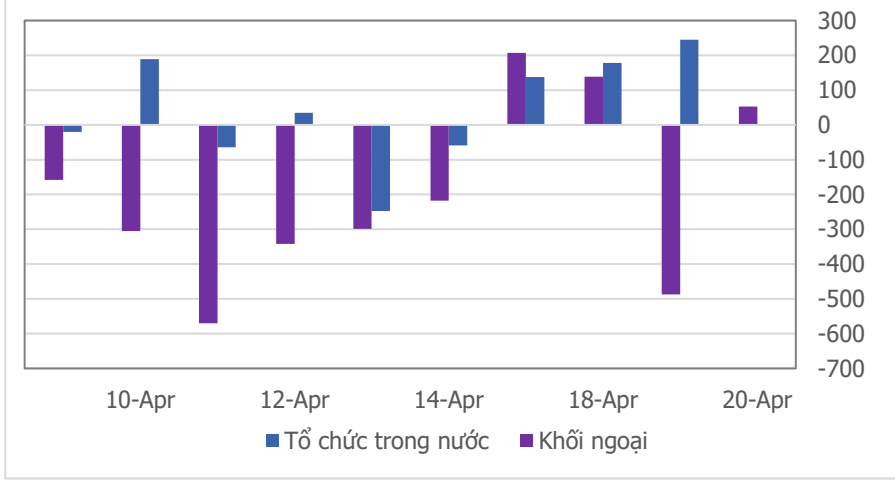
- Thị trường hôm nay đã vô cùng chật vật để lấy lại được sắc xanh, tuy nhiên tới cuối phiên, biên độ tăng điểm ít ỏi cũng bị thu hẹp lại đáng kể khiến chỉ số chỉ nhích lên được 0.27 điểm. Trong đó, góp công lấy lại sắc xanh cho thị trường hôm nay chủ yếu tới từ những nhóm ngành vốn hoá bé như Dệt may, Nhựa, Thủy sản... với đà tăng vô cùng ấn tượng.
- Mặc dù sắc xanh trở lại, thế nhưng thanh khoản thị trường hôm nay lại sụt giảm mạnh mẽ, thấp nhất trong gần 2 tháng trở lại đây. Điều đó cho thấy khả năng cao trong ngắn hạn, thị trường sẽ khó có thể đảo chiều xu hướng giảm trong 2 tuần vừa qua. Duy trì quan điểm thận trọng, chúng tôi cho rằng chỉ số sẽ quay lại test vùng hỗ trợ ngắn hạn tại vùng (1,035 – 1,040) điểm, nhà đầu tư có thể bắt đầu giải ngân mua thăm dò với tỷ trọng thấp nếu thị trường rơi về vùng hỗ trợ này.

Tâm lý thị trường

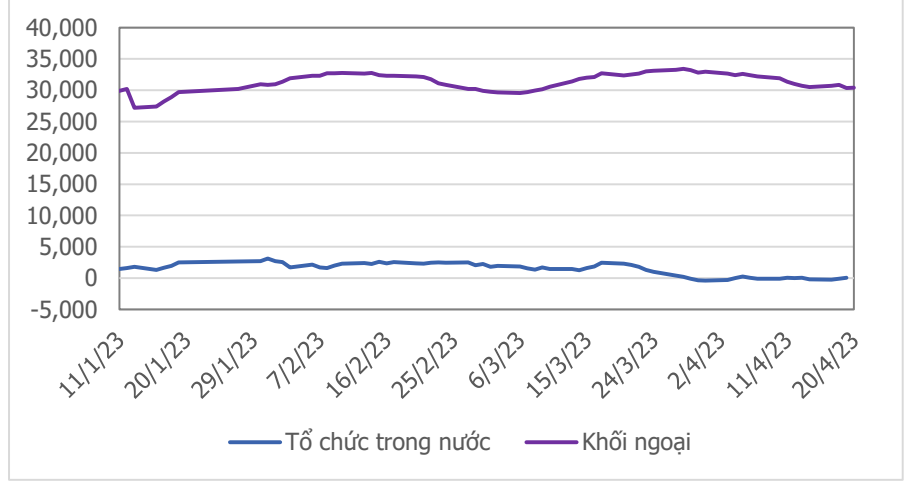
Bì quan **Hưng phấn**



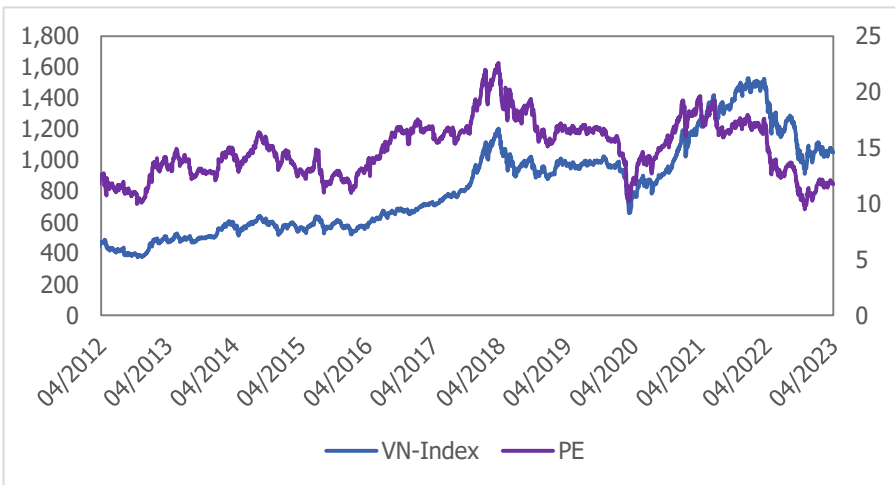
Giao dịch tổ chức trong nước và khối ngoại 10 phiên (tỷ)



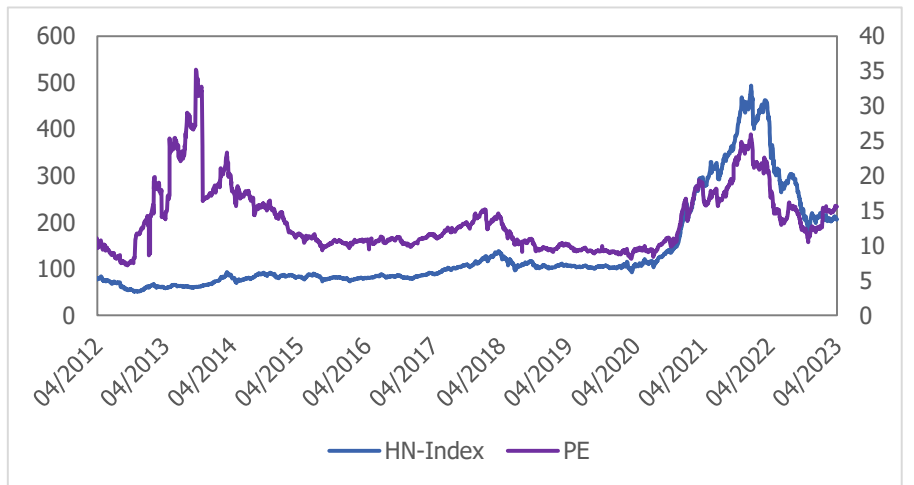
Lũy kế tổ chức trong nước và khối ngoại 3 tháng gần đây (tỷ)



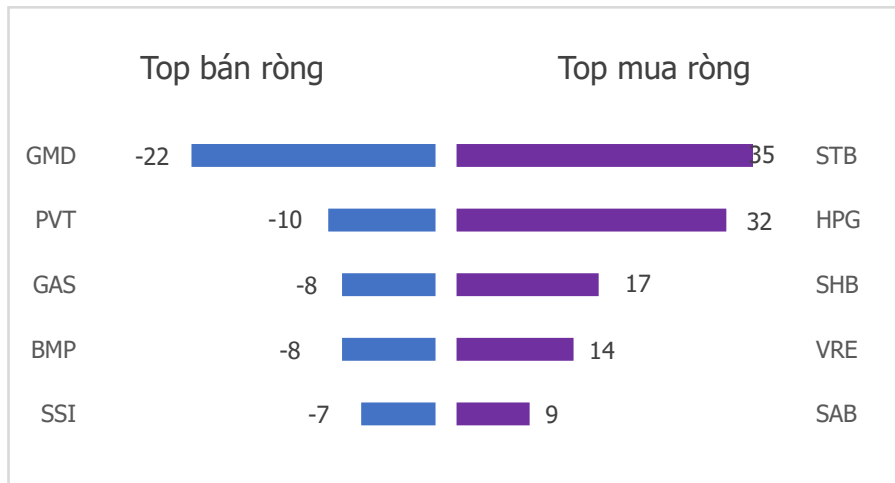
VN Index - PE lịch sử



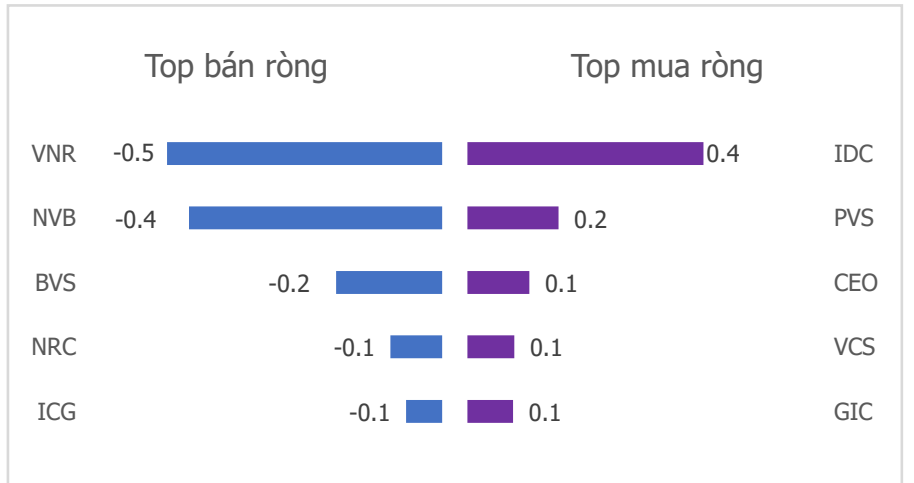
HNX Index - PE lịch sử



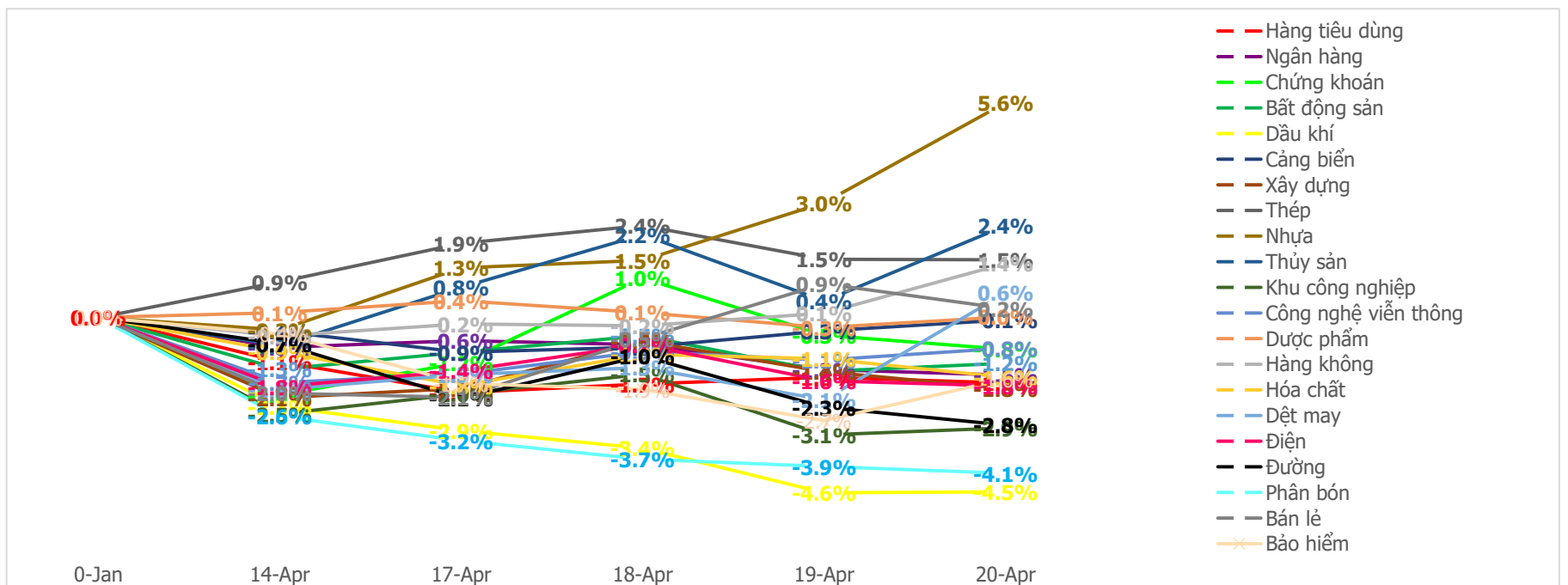
Top mua bán ròng khối ngoại phiên gần nhất HSX (tỷ)



Top mua bán ròng khối ngoại phiên gần nhất HNX (tỷ)



Diễn biến giao dịch theo nhóm ngành lũy kế 5 phiên gần nhất



LIÊN HỆ TRUNG TÂM NGHIÊN CỨU CSI:

Email: csi.research@vncsi.com

Tel: **(+84) 24 3926 0099 (109)**

Người thực hiện: Lâm Phúc Thành

Chuyên viên Phân tích Kinh tế Vĩ mô và Thị trường Chứng khoán

Email: thanhlp@vncsi.com.vn

Hệ Thống Khuyến Nghị: Hệ thống khuyến nghị của CTCP Chứng khoán Kiến Thiết Việt Nam (CSI) được xây dựng dựa trên mức chênh lệch của giá mục tiêu 12 tháng và giá cổ phiếu trên thị trường tại thời điểm đánh giá.

Xếp hạng	Khi (giá mục tiêu – giá hiện tại)/giá hiện tại
MUA	$\geq 20\%$
KHẢ QUAN	Từ 10% đến 20%
PHÙ HỢP THỊ TRƯỜNG	Từ -10% đến +10%
KÉM KHẢ QUAN	Từ -10% đến - 20%
BÁN	$\leq -20\%$

Tuyên bố miễn trách nhiệm: Bản quyền thuộc về Công ty Cổ phần Chứng khoán Kiến Thiết Việt Nam (CSI), những thông tin sử dụng trong báo cáo được thu thập từ những nguồn đáng tin cậy và CSI không chịu trách nhiệm về tính chính xác của chúng. Các nhận định trong bản báo cáo này dựa trên cơ sở phân tích chi tiết và cẩn thận, theo đánh giá chủ quan của chúng tôi, là hợp lý trong thời điểm đưa ra báo cáo, các nhận định trong báo cáo này có thể thay đổi bất kì lúc nào mà không báo trước. Báo cáo này không nên được diễn giải như một đề nghị mua hay bán bất cứ một cổ phiếu nào. CSI sẽ không chịu trách nhiệm đối với tất cả hay bất kỳ thiệt hại nào hoặc sự kiện bị coi là thiệt hại đối với việc sử dụng toàn bộ thông tin hoặc ý kiến của báo cáo này. Báo cáo này không được phép sao chép, tái bản bởi bất kỳ cá nhân hoặc tổ chức nào khi chưa được phép của CSI.

TRỤ SỞ CSI

Tầng 11, Tòa nhà TNR, 54A Nguyễn Chí Thanh, Phường Láng Hạ, Quận Đống Đa, Hà Nội

ĐT: + 84 24 3926 0099 Website: <https://www.vncsi.com.vn>