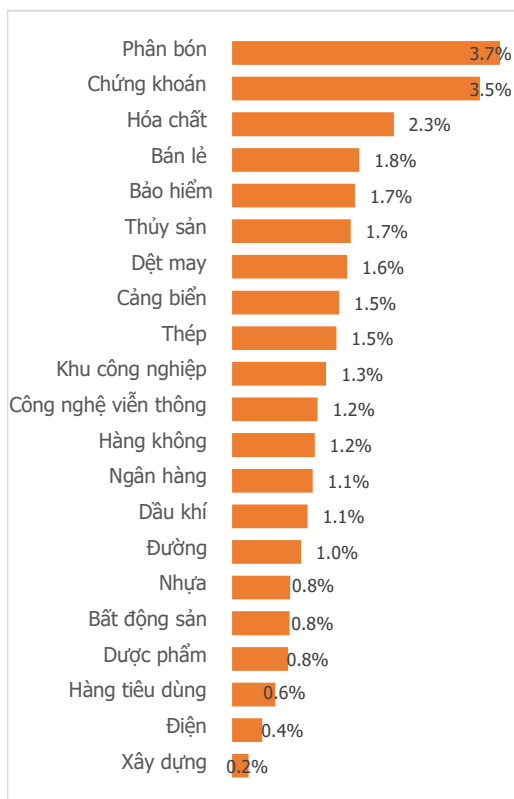
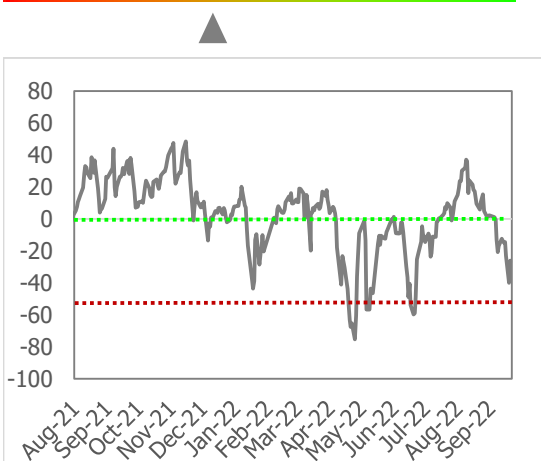


HÓNG TIN FED, VN-INDEX HỒI PHỤC TRONG NGHI NGỜ
NGÀY 20/09

Tổng quan	Giá trị	Thay đổi
Vn-Index	1,218.93	1.12%
KLGD (triệu CP)	453.79	-32.05%
Giá trị (tỷ)	11,145.98	-33.22%
HNXIndex	266.91	1.01%
KLGD (triệu CP)	58.06	-36.49%
Giá trị (tỷ)	1,158.49	-42.35%

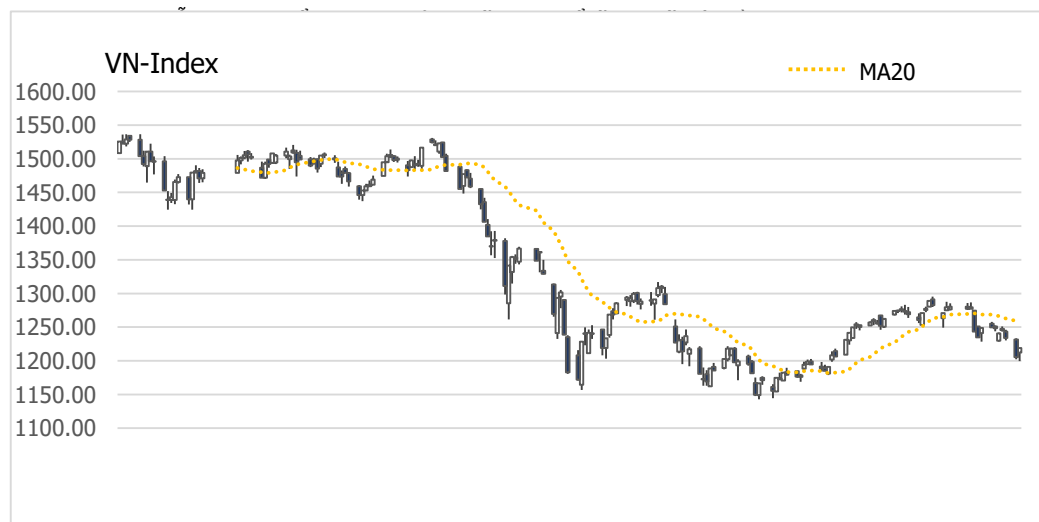
Khối ngoại	HSX	HNX
Mua (tỷ)	1,128.39	5.51
Bán (tỷ)	703.58	6.81
GT ròng (tỷ)	424.81	-1.30

Thay đổi giá trong ngày

Tâm lý thị trường
Bi quan Hưng phấn

Điểm nhấn giao dịch

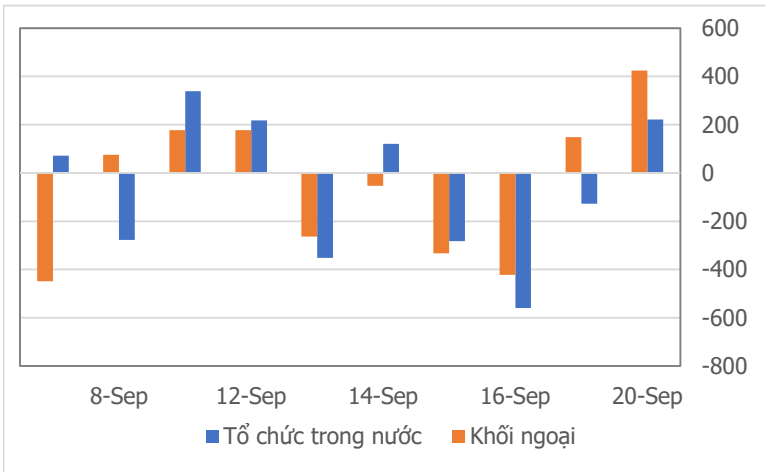
- Những tín hiệu tích cực của thị trường Chứng khoán Mỹ đêm qua và Chứng khoán Châu Á trong sáng nay đã khiến cho tâm lý thị trường lạc quan ngay đầu giờ mở cửa. Lực bán lại tiếp tục dâng cao sau đó làm hưng phấn giảm dần, chỉ số quay đầu giảm sâu xuống mốc support 1,200. Ngay tại mốc này, điều kỳ diệu đã xảy ra đúng như sự kỳ vọng của giới đầu tư: lực bắt đáy đã xuất hiện, gia tăng dồn dập và đẩy chỉ số phục hồi đáng kể cho đến cuối phiên. Đóng cửa tại mốc 1,218.93 điểm, Vn-Index tăng 13.5 điểm (1.12%) so với mốc tham chiếu hôm trước.
- Thanh khoản quay về trạng thái thận trọng với GTGT đạt 11,146 tỷ đồng (-33.2%) so với phiên hôm trước. Lực cầu bắt đáy trong phiên hôm nay tốt hơn rất nhiều so với các phiên trước đó, khi áp đảo hoàn toàn lực bán và đẩy chỉ số dâng cao cho đến cuối phiên. Tuy nhiên sự sụt giảm của KLGĐ cũng vẫn cho thấy bóng dáng của sự lo lắng, thấp thỏm của NĐT khi chờ thông tin tăng điểm lãi suất ngân hàng của FED được công bố ngày mai. Do đó, xu hướng tăng điểm của Vn-Index vẫn chưa thật sự chắc chắn ở thời điểm hiện tại.
- Trụ chính Ngân Hàng (+1.12%) đóng vai trò dẫn dắt đáng kể cho sự tăng điểm của cả 21 nhóm ngành trong phiên hôm nay. Trong đó, Chứng khoán (+3.45%), Phân bón (+3.73%) đạt mức tăng vô cùng nổi bật. Một vài nhóm ngành khác như Xây dựng (+0.23%), Điện (+0.42%) không có quá nhiều sự thay đổi về giá, điều này được lý giải bởi áp lực điều chỉnh mạnh buổi sáng đã khiến cho phe mua nhóm này trở nên dè chừng cho đến cuối phiên.
- Đồng pha với sắc thái hưng phấn của toàn thị trường, khối ngoại tiếp tục mua ròng 424.8 tỷ đồng tập trung phần đa tại DGC (53.8 tỷ đồng), HPG (53.5 tỷ đồng) và cổ phiếu họ nhà Vin với VHM (53.4 tỷ đồng), VIC (36.8 tỷ đồng). Ngược lại, FUEVFVND (-85.26 tỷ đồng) là tâm điểm bán ròng của khối ngoại trong phiên giao dịch hôm nay.

Quan điểm thị trường

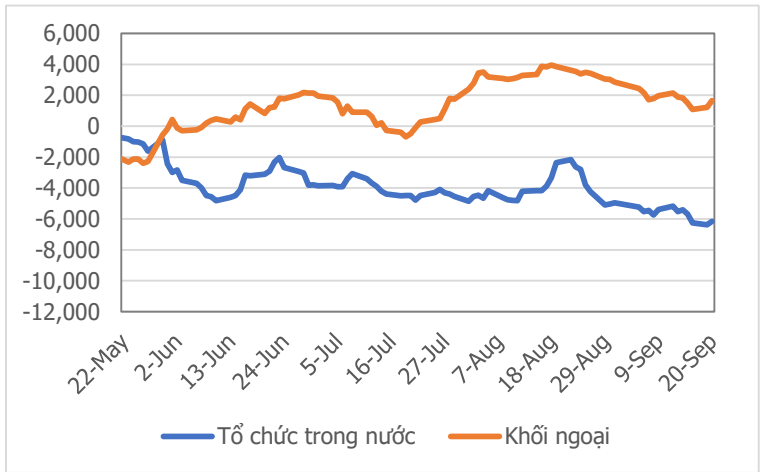
- Quán tính của phiên giảm mạnh đầu tuần hôm qua đã có thời điểm nhúng Vn-Index test ngưỡng hỗ trợ tâm lý kỳ vọng 1,200 điểm. Ngay sau khi chạm mốc hỗ trợ, áp lực bán yếu dần và lực cầu nhanh chóng thay thế, giúp Vn-Index có một phiên tăng điểm rất ngoạn mục, như người anh hùng rử bunn đứng dậy sáng lòa.
- Phiên phục hồi hôm nay với sắc xanh hiện diện trên hầu hết các nhóm ngành, trong đó đứng đầu là chứng khoán, dù bị bán mạnh và giảm sâu trong phiên sáng, nhưng đã dừng mạnh phất cờ đứng dậy để hiệu triệu quần hùng khởi nghĩa tăng điểm. Các nhóm Phân bón; Hóa chất; Bán lẻ; Bảo hiểm; Dệt may...lần lượt đáp lời tích cực, giúp Vn-Index hồi sinh sau phiên hoảng loạn bán tháo hôm qua.
- Xét về xu hướng, phiên hồi phục hôm nay khá tích cực. Vn-Index đã test thành công ngưỡng hỗ trợ tâm lý 1,200 điểm, đồng thời hình thành mẫu hình nền đảo chiều "Bullish Harami" cho thấy áp lực bán đã chững lại. Xu hướng tăng điểm chưa được xác nhận và giới đầu tư vẫn đang hóng chờ kết quả từ Fed trong cuộc họp ngày mai, nên khả năng thị trường chưa thể bút phá ngay được. Vị thế mua thăm dò khi Vn-Index chạm quanh mốc 1,200 điểm đang có tín hiệu tích cực trong phiên hôm nay, chúng tôi nhận thấy NĐT có thể tiếp tục gia tăng thêm tỷ trọng trong phiên ngày mai nếu thị trường có nhịp chỉnh. Kỳ vọng Vn-Index



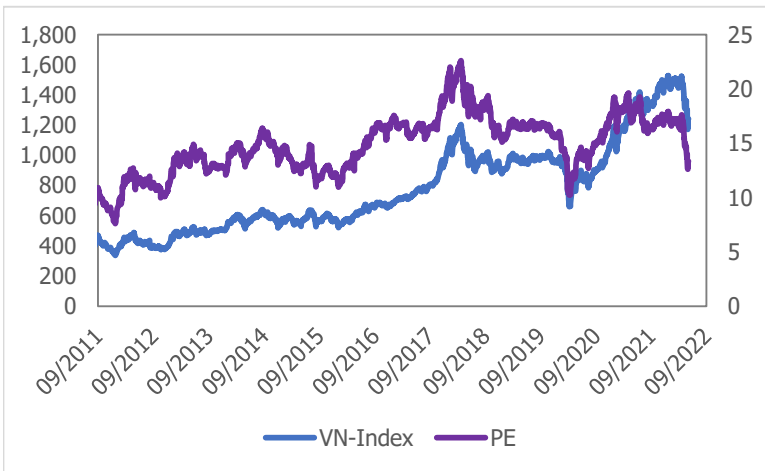
Giao dịch tổ chức trong nước và khối ngoại 10 phiên (tỷ)



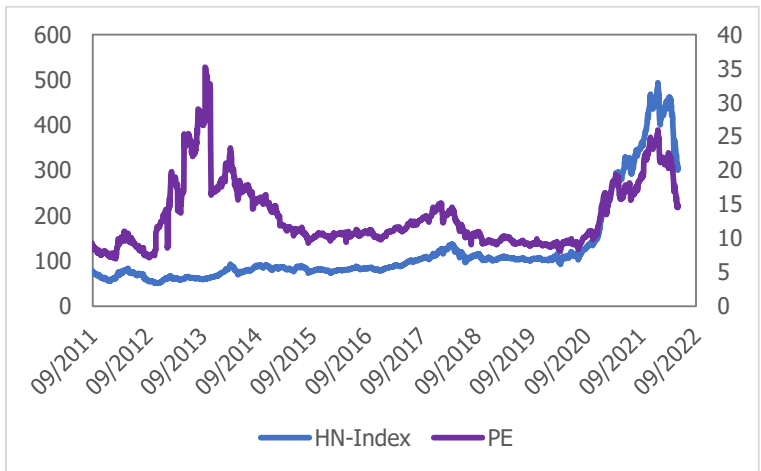
Lũy kế tổ chức trong nước và khối ngoại từ đầu năm (tỷ)



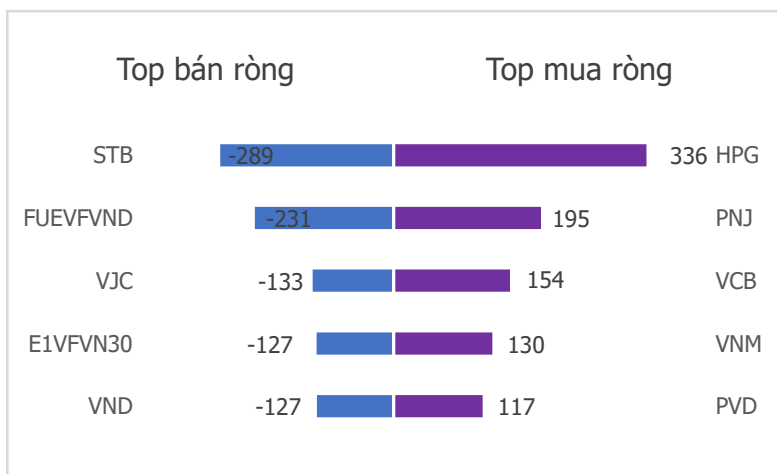
VN Index - PE lịch sử



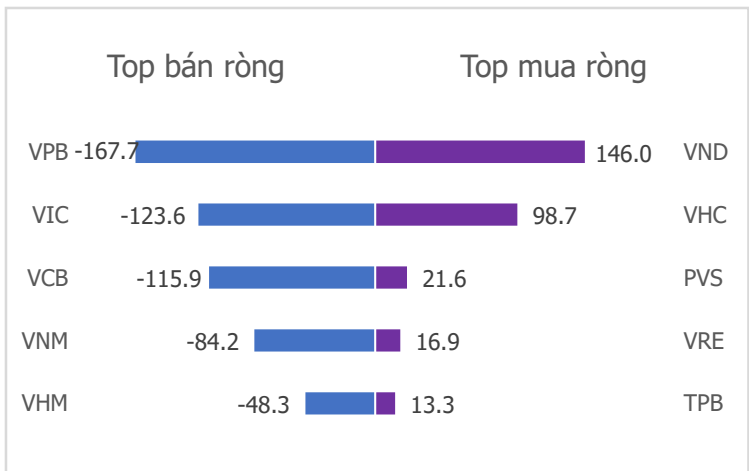
HNX Index - PE lịch sử



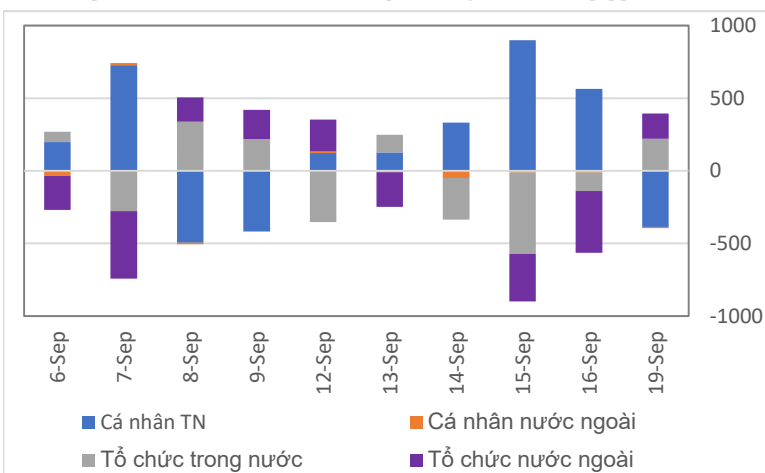
Top mua bán ròng khối ngoại 5 phiên gần nhất HSX (tỷ)



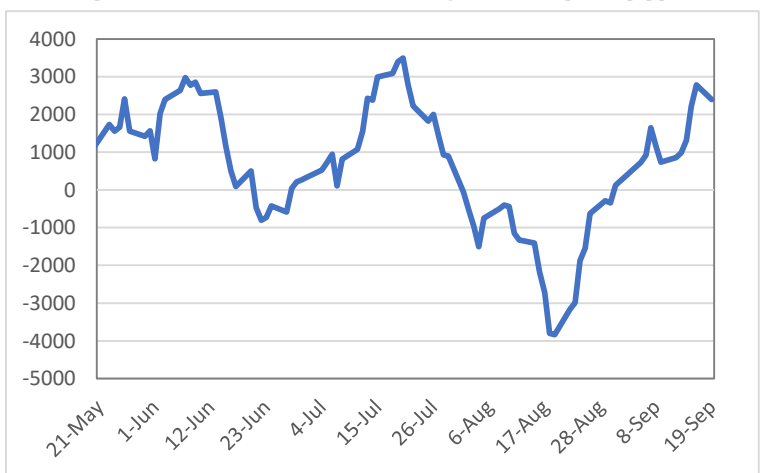
Top mua bán ròng khối ngoại 5 phiên gần nhất HNX (tỷ)



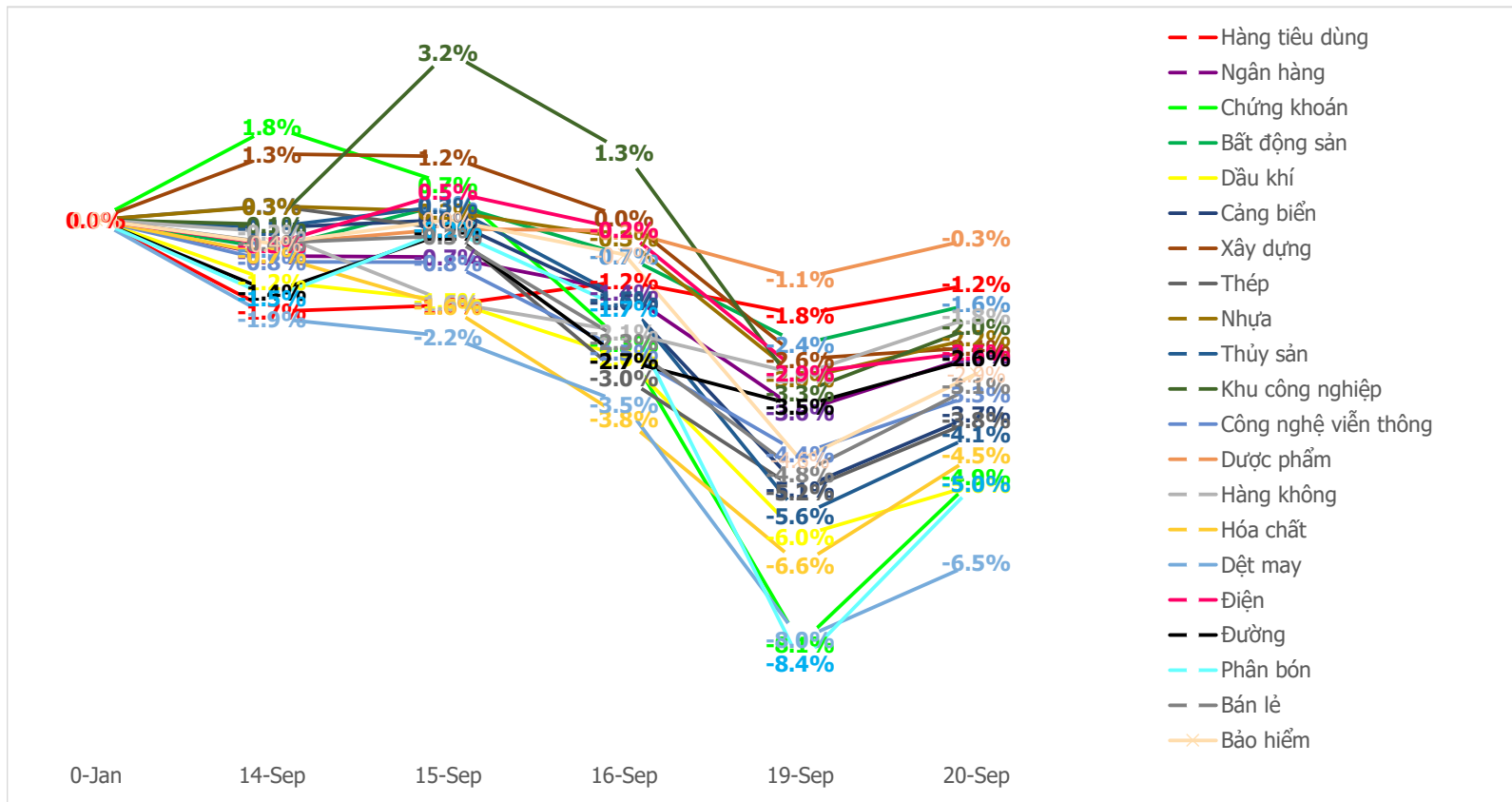
Giao dịch theo nhà đầu tư 10 phiên gần nhất (tỷ)



Giao dịch nhà đầu tư cá nhân trong nước lũy kế (tỷ)



Diễn biến giao dịch theo nhóm ngành lũy kế 5 phiên gần nhất



Khuyến nghị theo phân tích kỹ thuật

LIÊN HỆ TRUNG TÂM NGHIÊN CỨU CSI: csi.research@vncsi.com
Tel: (+84) 24 3926 0099 (109)

Người thực hiện: Nguyễn Phương Linh

Chuyên viên Phân tích Kinh tế Vĩ mô và Thị trường Chứng khoán

Email: linhnp@vncsi.com.vn

Hệ Thống Khuyến Nghị: Hệ thống khuyến nghị của CTCP Chứng khoán Kiến Thiết Việt Nam (CSI) được xây dựng dựa trên mức chênh lệch của giá mục tiêu 12 tháng và giá cổ phiếu trên thị trường tại thời điểm đánh giá.

Xếp hạng	Khi (giá mục tiêu – giá hiện tại)/giá hiện tại
MUA	$\geq 20\%$
KHẢ QUAN	Từ 10% đến 20%
PHÙ HỢP THỊ TRƯỜNG	Từ -10% đến +10%
KÉM KHẢ QUAN	Từ -10% đến - 20%
BÁN	$\leq -20\%$

Tuyên bố miễn trách nhiệm: Bản quyền thuộc về Công ty Cổ phần Chứng khoán Kiến Thiết Việt Nam (CSI), Những thông tin sử dụng trong báo cáo được thu thập từ những nguồn đáng tin cậy và CSI không chịu trách nhiệm về tính chính xác của chúng, Quan điểm thể hiện trong báo cáo này là của (các) tác giả và không nhất thiết liên hệ với quan điểm chính thức của CSI, Không một thông tin cũng như ý kiến nào được viết ra nhằm mục đích quảng cáo hay khuyến nghị mua/bán bất kỳ chứng khoán nào, Báo cáo này không được phép sao chép, tái bản bởi bất kỳ cá nhân hoặc tổ chức nào khi chưa được phép của CSI.

TRỤ SỞ CSI

Tầng 11 Tòa Nhà Diamond Flower, số 48 Lê Văn Lương, Phường Nhân Chính, Quận Thanh Xuân, Hà Nội
ĐT: + 84 24 3926 0099 Webiste: <https://www.vncsi.com.vn>