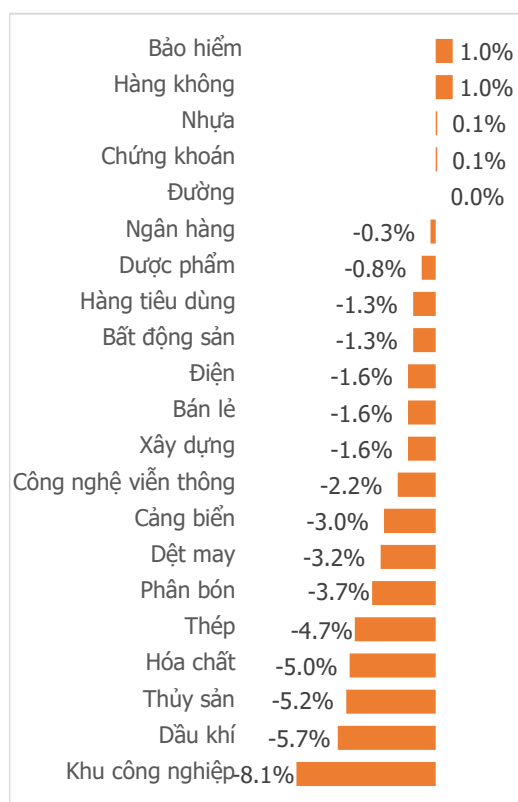
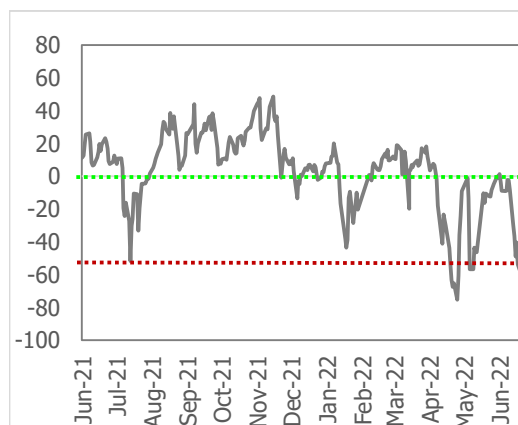


NGÀY 21/06

Tổng quan	Giá trị	Thay đổi
Vn-Index	1,172.47	-0.67%
KLGD (triệu cp)	661.48	5.09%
Giá trị (tỷ)	15,743.13	2.14%
HNXIndex	264.62	-1.23%
KLGD (triệu cp)	82.06	-1.78%
Giá trị (tỷ)	1,597.71	-3.73%

Khối ngoại	HSX	HNX
Mua (tỷ)	1,774.55	10.80
Bán (tỷ)	1,386.07	16.59
GT ròng (tỷ)	388.48	-5.79

Thay đổi giá trong ngày

Tâm lý thị trường

ĐÁY LÀ ĐÀU, ĐÁY LÀ ĐÀU
Điểm nhấn giao dịch

- Áp lực bán trước thông tin lạm phát phi mã và hành động tăng thêm lãi suất của FED trong tuần trước tiếp tục tác động tiêu cực đến tâm lý NĐT. Vn-Index xuyên thủng mốc hỗ trợ cứng 1.200 điểm ngay trong phiên đầu tuần hôm qua khiến tâm lý nhà đầu tư bất an, dẫn đến quán tính xung lực bán tháo kéo dài sang đến phiên sáng nay; Vn-Index mở cửa tạo gap giảm hơn 7 điểm, sau đó gia tăng thêm, đẩy Vn-Index có lúc đã giảm mạnh hơn 17 điểm. Về đến ngưỡng hỗ trợ (1.160 – 1.170), Vn-Index đã xuất hiện lực cầu bắt đáy khá mạnh, bên cạnh đó, nhóm trụ chính như Ngân hàng, Chứng khoán bắt đầu có tín hiệu hồi phục tăng điểm giúp thị trường đảo chiều xanh điểm và duy trì một thời gian khá dài sau đó. Dù vậy, cuối phiên thị trường lại đột ngột chuyển hướng với lực bán bất ngờ tập trung ở nhóm BĐS KCN, Thép, Phân Bón... khiến Vn-index một lần nữa quay đầu. Kết phiên, VN-Index giảm 7,93 điểm xuống mốc 1.172,47 điểm; thanh khoản thị trường đạt 15,74 nghìn tỷ, giảm nhẹ so với phiên giao dịch hôm qua.
- Áp lực bán bao phủ cả thị trường làm cho đa số các nhóm ngành giảm giá trong phiên sáng nay. Tuy vậy, sắc xanh đã xuất hiện nhiều hơn so với ngày hôm qua với 4/21 ngành đã giữ được mức tăng điểm nhẹ đến cuối phiên. Trong đó, Bảo Hiểm và Hàng không có mức tăng cao nhất là 1%. Sự quay đầu tăng điểm của nhóm cổ phiếu ngành Hàng không nhờ hỗ trợ từ tin tức giá máy bay tăng cao được kích thích bởi nhu cầu vận chuyển gia tăng trong mùa du lịch cao điểm. Cũng từ rất lâu, các NĐT mới được nhìn thấy sắc xanh của ngành chứng khoán với sự hồi phục gia tăng nhẹ 0,1%; cùng mức tăng tương ứng thuộc về các cổ phiếu ngành Nhựa. Ở chiều ngược lại; BĐS KCN là nhóm ngành có mức giảm mạnh nhất -8,1% đến chủ yếu lo ngại sự đóng cửa của Trung Quốc "cản trở" dòng lưu thông FDI đối với khu vực. Dầu khí tiếp tục trải qua phiên bán căng thẳng thứ hai với mức giảm 5,7%, và nhóm thủy sản dường như đã bắt đầu xuất hiện tín hiệu chốt lời với mức giảm 5,2%.
- Trải qua phiên bán ròng vô cùng căng thẳng ngày hôm qua, khối ngoại đã quay đầu mua ròng trong phiên giao dịch ngày hôm nay, với giá trị mua ròng đạt 388,48 tỷ đồng tập trung chủ yếu vào VNM (+149,18 tỷ đồng); REE (+83,59 tỷ đồng). Trái ngược với đa phần tâm lý chốt lời nhóm cổ phiếu ngành dầu khí của NĐT trong nước, khối ngoại vẫn tiếp tục mua cổ phiếu nhóm này với GAS (+68,53 tỷ đồng) và BSR (+39,99 tỷ đồng). Ở chiều ngược lại, thép và chứng vẫn là tiêu điểm bán ròng của khối ngoại với HPG (-211,54 tỷ đồng); VND (-54,86 tỷ đồng) và VCI (-27,3 tỷ đồng).

Quan điểm thị trường

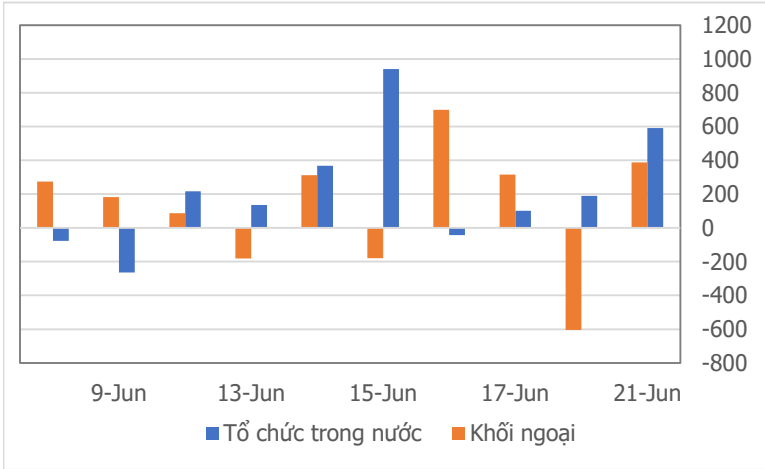
Tâm lý của giới đầu khá phân vân trong phiên giao dịch hôm nay thể hiện qua thân nến Doji đóng cửa. Vn-Index đã lấy lại sắc xanh và duy trì khá tốt trong khoảng giữa phiên giao dịch, nhưng về cuối phiên, áp lực bán lại gia tăng khiến Vn-Index nhuộm đỏ và đóng cửa giảm điểm phiên thứ 3 liên tiếp.

Nhóm ngành tài chính như Ngân hàng, Chứng khoán trong phiên hôm nay đã lác đác xuất hiện những mã CP tăng điểm sau quá trình liên tục dò đáy trước đó. Trong khi đó, nhóm BĐS, Thép thì chưa thấy tín hiệu đáy ở đâu cả. Ngoài ra, lực bán còn lan rộng ra nhiều nhóm ngành khác như Phân bón; Bán lẻ, thậm chí còn quay đầu giảm mạnh như Thủy Sản và Điện trong phiên hôm nay.

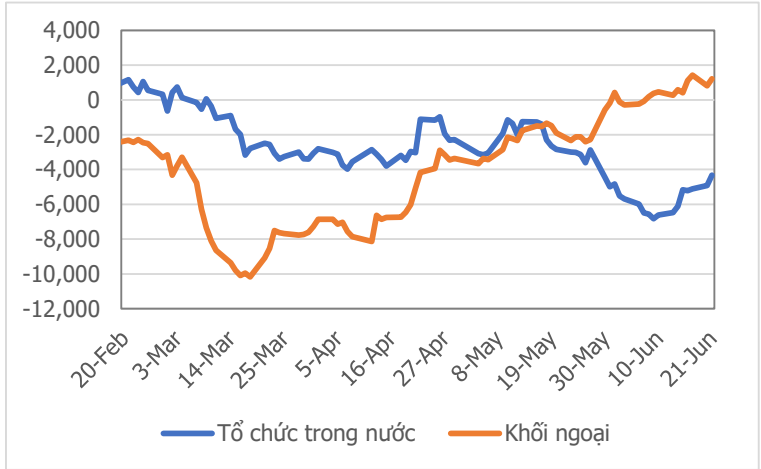
Thanh khoản phiên hôm nay tương đương phiên hôm qua, nên dù tâm lý của giới đầu tư thể hiện sự phân vân, lưỡng lự thì chúng ta nhận thấy quán tính giảm điểm vẫn đang còn và khả năng sẽ áp đảo xu hướng tâm lý của giới đầu tư trong phiên hôm nay. Chúng tôi nhận thấy tín hiệu tích cực chưa xuất hiện, nên tiếp tục ưu tiên quan điểm đứng ngoài quan sát, hạn chế bắt đáy và kiên nhẫn chờ đợi những dấu hiệu rõ ràng hơn.



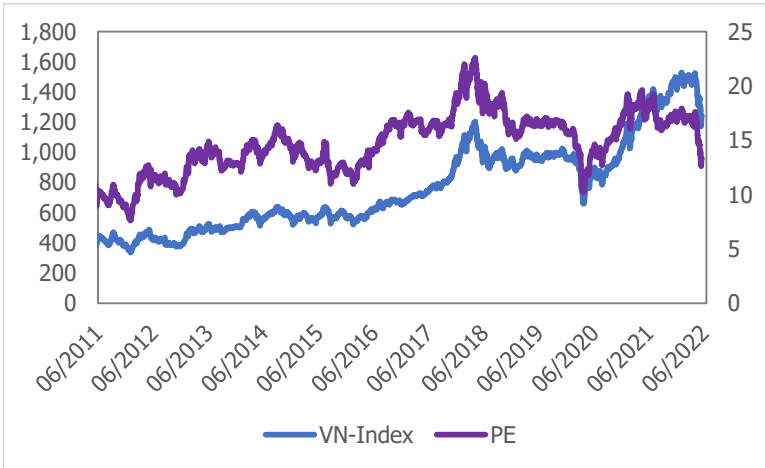
Giao dịch tổ chức trong nước và khối ngoại 10 phiên (tỷ)



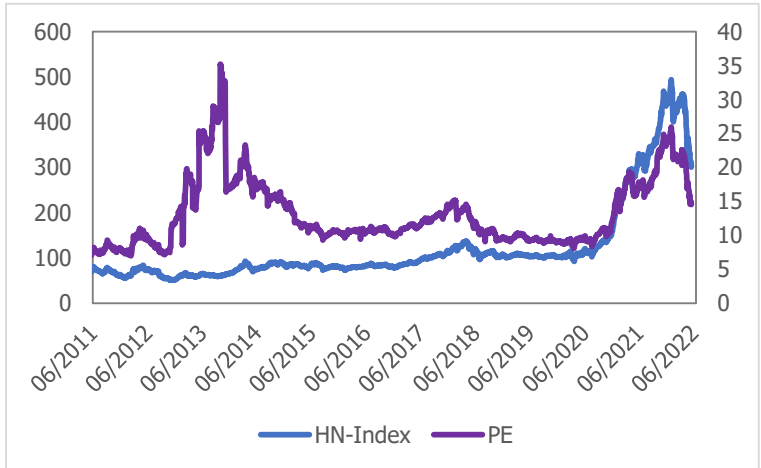
Lũy kế tổ chức trong nước và khối ngoại từ đầu năm (tỷ)



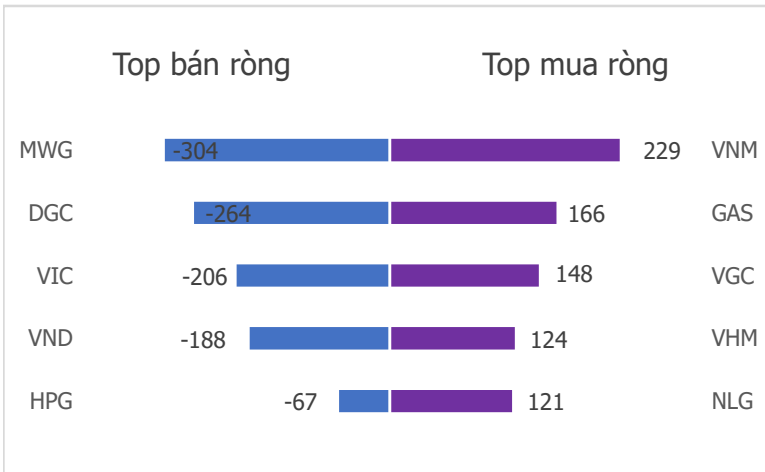
VN Index - PE lịch sử



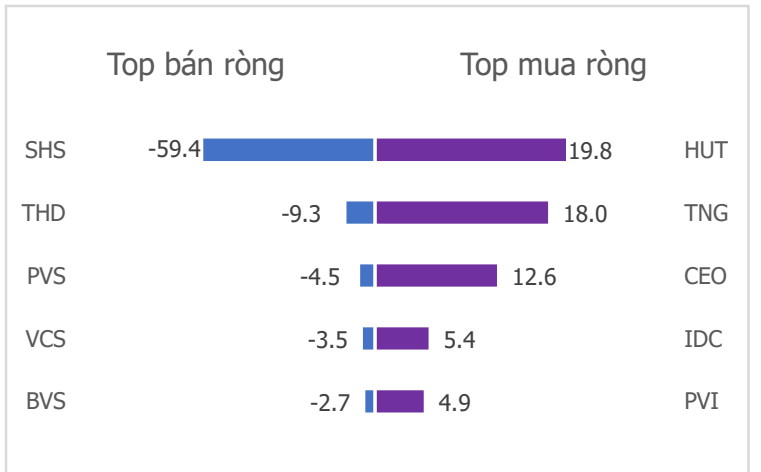
HNX Index - PE lịch sử



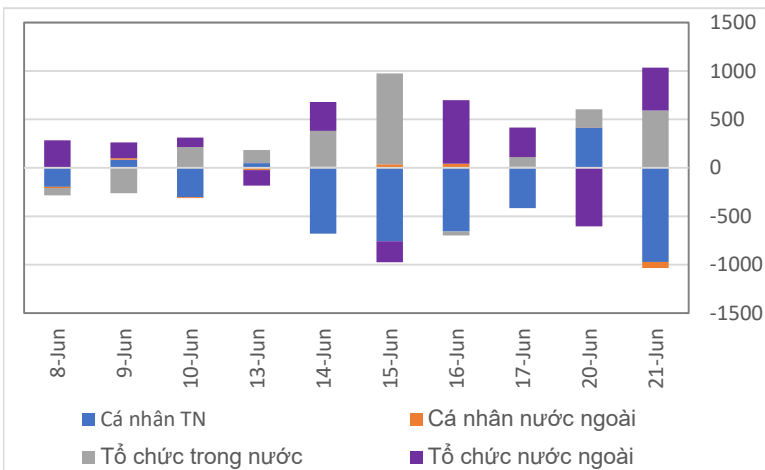
Top mua bán ròng khối ngoại 5 phiên gần nhất HSX (tỷ)



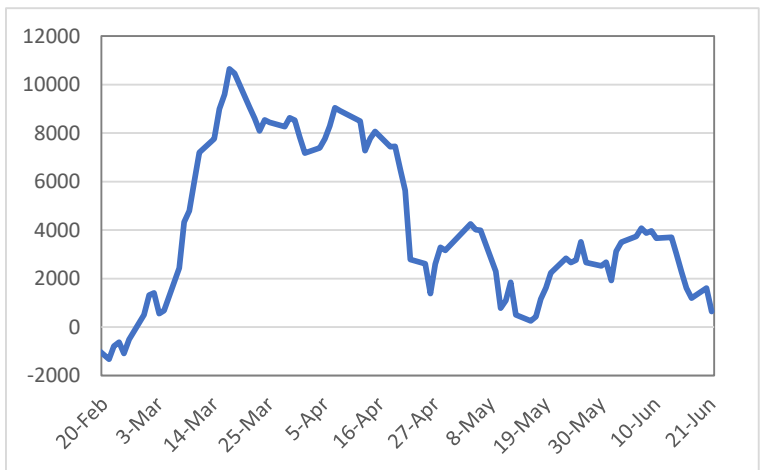
Top mua bán ròng khối ngoại 5 phiên gần nhất HNX (tỷ)



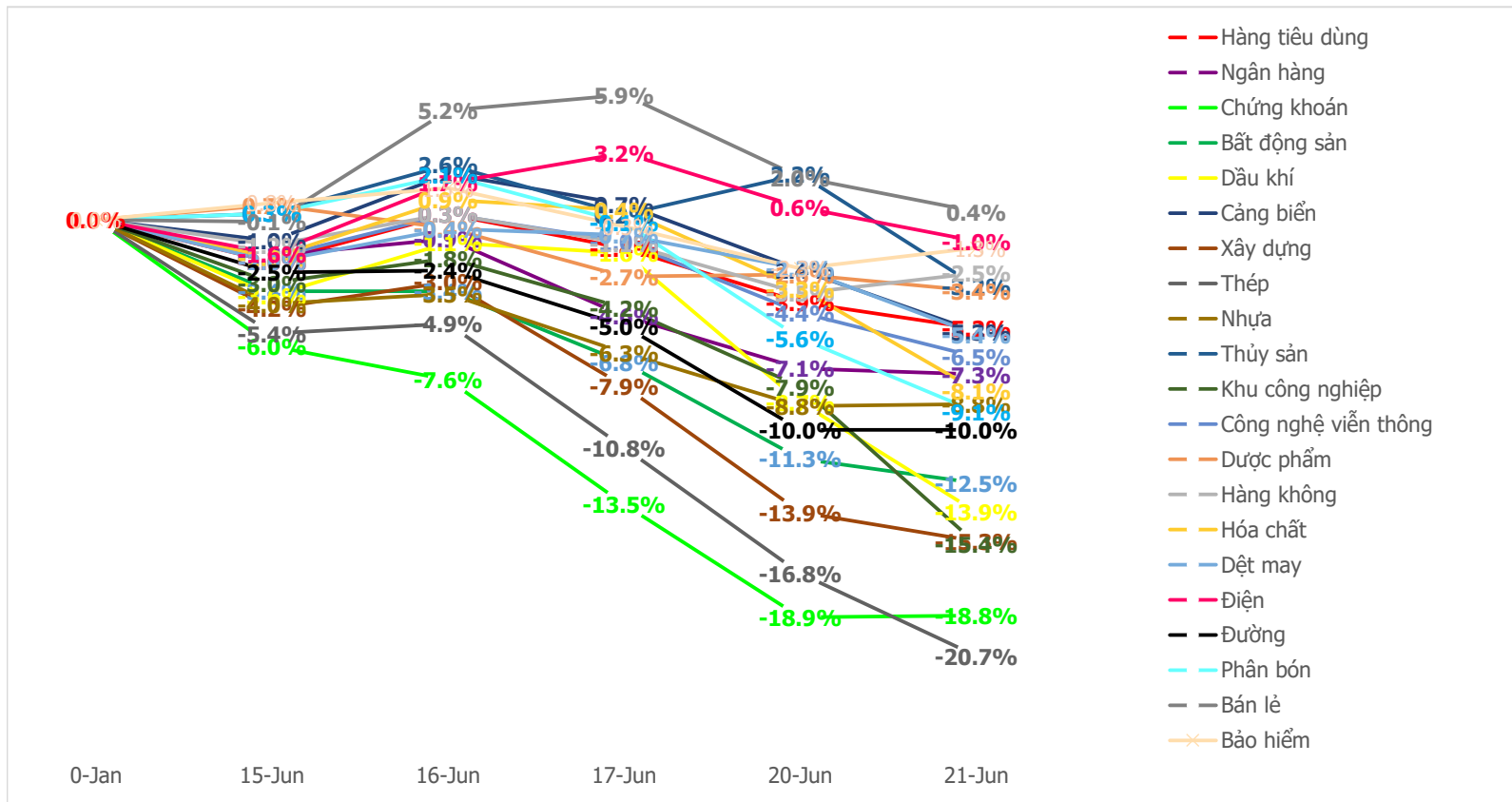
Giao dịch theo nhà đầu tư 10 phiên gần nhất (tỷ)



Giao dịch nhà đầu tư cá nhân trong nước lũy kế (tỷ)



Diễn biến giao dịch theo nhóm ngành lũy kế 5 phiên gần nhất



Khuyến nghị theo phân tích kỹ thuật

LIÊN HỆ TRUNG TÂM NGHIÊN CỨU CSI: csi.research@vncsi.com.vn

Tel: (+84) 24 3926 0099 (109)

Người thực hiện: Nguyễn Đức Dũng

Chuyên viên Phân tích Kinh tế Vĩ mô và Thị trường Chứng khoán

Email: dungnd@vncsi.com.vn

Hệ Thống Khuyến Nghị: Hệ thống khuyến nghị của CTCP Chứng khoán Kiến Thiết Việt Nam (CSI) được xây dựng dựa trên mức chênh lệch của giá mục tiêu 12 tháng và giá cổ phiếu trên thị trường tại thời điểm đánh giá.

Xếp hạng	Khi (giá mục tiêu – giá hiện tại)/giá hiện tại
MUA	$\geq 20\%$
KHẢ QUAN	Từ 10% đến 20%
PHÙ HỢP THỊ TRƯỜNG	Từ -10% đến +10%
KÉM KHẢ QUAN	Từ -10% đến - 20%
BÁN	$\leq -20\%$

Tuyên bố miễn trách nhiệm: Bản quyền thuộc về Công ty Cổ phần Chứng khoán Kiến Thiết Việt Nam (CSI), Những thông tin sử dụng trong báo cáo được thu thập từ những nguồn đáng tin cậy và CSI không chịu trách nhiệm về tính chính xác của chúng, Quan điểm thể hiện trong báo cáo này là của (các) tác giả và không nhất thiết liên hệ với quan điểm chính thức của CSI, Không một thông tin cũng như ý kiến nào được viết ra nhằm mục đích quảng cáo hay khuyến nghị mua/bán bất kỳ chứng khoán nào, Báo cáo này không được phép sao chép, tái bản bởi bất kỳ cá nhân hoặc tổ chức nào khi chưa được phép của CSI.

TRỤ SỞ CSI

Tầng 11 Tòa Nhà Diamond Flower, số 48 Lê Văn Lương, Phường Nhân Chính, Quận Thanh Xuân, Hà Nội

ĐT: + 84 24 3926 0099 Webiste: <https://www.vncsi.com.vn>