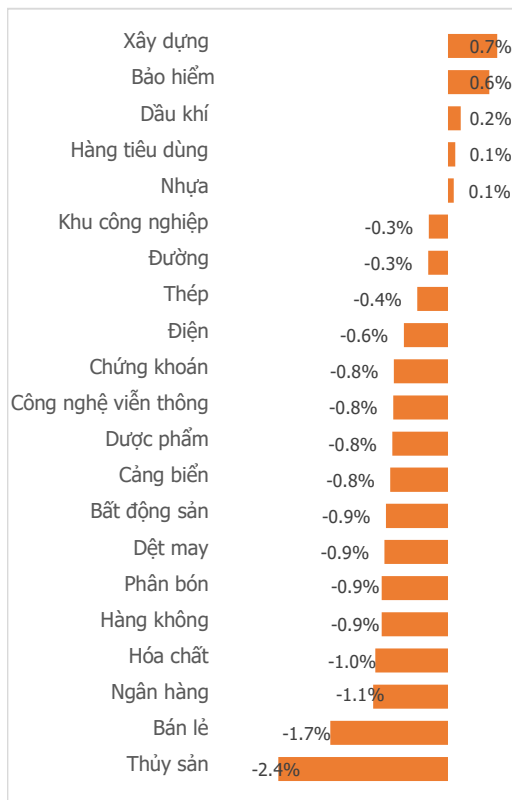


**NGÀY 21/09**

Tổng quan	Giá trị	Thay đổi
Vn-Index	1,210.55	-0.69%
KLGD (triệu CP)	372.54	-17.90%
Giá trị (tỷ)	9,763.92	-12.40%
HNXIndex	265.09	-0.68%
KLGD (triệu CP)	46.31	-20.24%
Giá trị (tỷ)	1,043.82	-9.90%

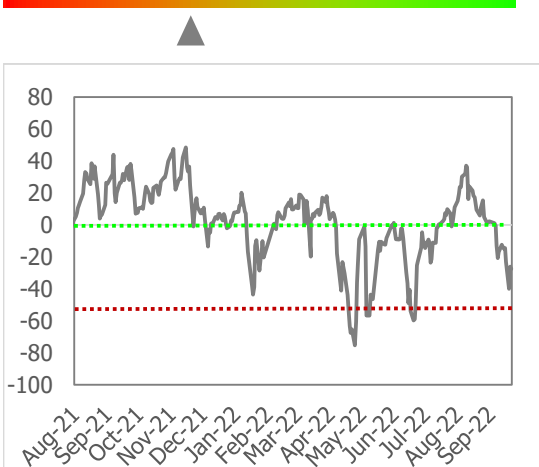
Khối ngoại	HSX	HNX
Mua (tỷ)	671.35	11.19
Bán (tỷ)	793.00	1.98
GT ròng (tỷ)	-121.65	9.21

**Thay đổi giá trong ngày**

**NGÓNG TIN FED VÀ THANH KHOẢN Ở MỨC CỰC KỲ THẤP**
**Điểm nhấn giao dịch**

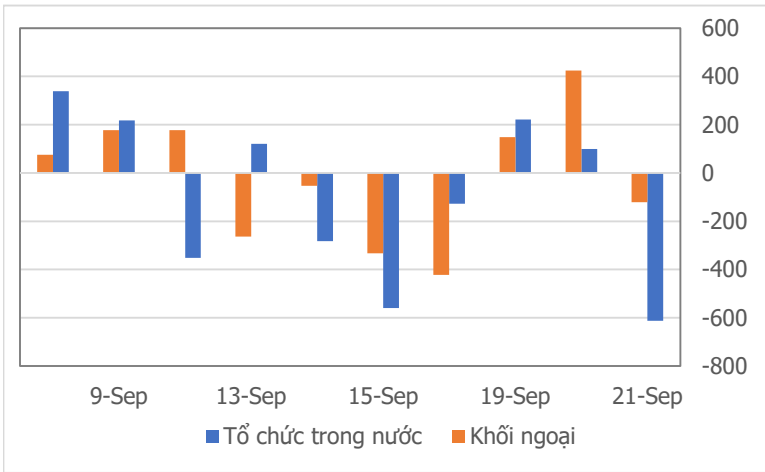
- Tâm lý thận trọng của thị trường chứng khoán toàn cầu trước ngày FED ra quyết định thay đổi lãi suất đã làm giảm đi sự lạc quan của lực cầu bắt đáy hôm qua trong phiên hôm nay. Áp lực bán ngay từ đầu phiên đã lan rộng đến toàn thị trường, có lúc khiến chỉ số giảm sâu 14 điểm. Ngay sau đó, lực cầu đã phát ra tín hiệu nâng đỡ và giúp cho đà giảm được thu hẹp cho đến cuối phiên. Kết phiên tại mốc 1,210.55 điểm, Vn-Index giảm 8.38 điểm (-0.69%) so với phiên hôm trước.
- Sắc đỏ lan tỏa đến 16/21 nhóm ngành, trong đó áp lực bán từ trụ chính Ngân hàng (-1.05%), đã kéo theo sự điều chỉnh mạnh của các nhóm khác như Thủy sản (-2.4%), Bán lẻ (-1.65%). Ở chiều ngược lại, Xây dựng (+0.7%) là nhóm thu hút dòng tiền tốt nhất ngay từ đầu cho đến kết phiên. Các cổ phiếu ngành Bảo hiểm (+0.6%) cũng có những diễn biến khá khả quan trong cả phiên giao dịch hôm nay.
- Sau hai phiên mua ròng liên tiếp, khối ngoại đã quay lại bán ròng 121.7 tỷ đồng (HOSE) trong phiên hôm nay, tập trung phần đa tại VHM (-47.4 tỷ đồng), VND (-42.7 tỷ đồng) và KDH (-31.5 tỷ đồng). Ở chiều ngược lại, khối ngoại tiếp tục mua VNM với giá trị đạt 39 tỷ đồng.
- Phân tích kỹ thuật:** Vn-Index kết phiên bằng cây nến Doji đỏ cho thấy tâm lý thị trường vẫn đang khá thận trọng ở thời điểm hiện tại. Mức thanh khoản sụt giảm hôm nay cũng cho thấy trạng thái đứng ngoài cuộc chơi của cả 2 phe cung - cầu trước thềm công bố thông tin thay đổi lãi suất của FED. Do đó, xu hướng của thị trường vẫn chưa được xác lập rõ ràng trong thời điểm hiện tại.

**Quan điểm thị trường**

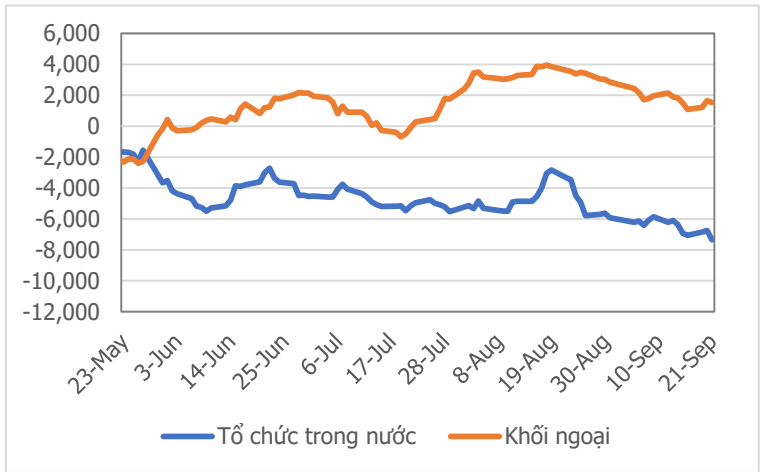
- Phiên phục hồi hôm qua chưa có sự hỗ trợ của thanh khoản, nên áp lực điều chỉnh trong phiên hôm nay vẫn còn khá lớn. Vn-Index mở cửa giảm điểm và duy trì xu hướng đỏ điểm trong suốt cả phiên giao dịch. Từ đó có thể thấy sự thận trọng của giới đầu tư lúc này, gần như mọi con mắt đều ngóng chờ kết quả cuộc họp của Fed sau ngày hôm nay 21/09. Vì vậy thanh khoản có phiên sụt giảm rất đáng chú ý, rơi về vùng thấp nhất trong hơn một năm trở lại đây, giá trị giao dịch trên HOSE không đạt nổi 10.000 tỷ đồng.
- Tuy vậy, điểm tích cực là Vn-Index vẫn giữ vững mốc 1.200 điểm, và đây được xem như mốc thử thách then chốt để xác định xu hướng tiếp theo. Hiện tại tâm lý giới đầu tư đều đang bị chi phối rất lớn về mức lãi suất mà Fed sẽ tăng trong tháng 9, mức 1% sẽ khiến thị trường phản ứng khá mạnh và nghiêng về mức tiêu cực hơn. Vậy nên xu hướng hiện tại dễ bị tác động bởi rất nhiều yếu tố bên ngoài, khiến mọi dự đoán khó có xác suất đúng cao. Chúng tôi đã khuyến nghị quý nhà đầu tư mua thăm dò quanh mốc hỗ trợ 1.200 điểm, tạm thời chúng ta cần tiếp tục quan sát thêm, nếu danh mục mua thăm dò đã có lợi nhuận thì mới mở thêm vị thế mua mới để gia tăng tỷ trọng.

**Tâm lý thị trường**
Bi quan Hưng phấn


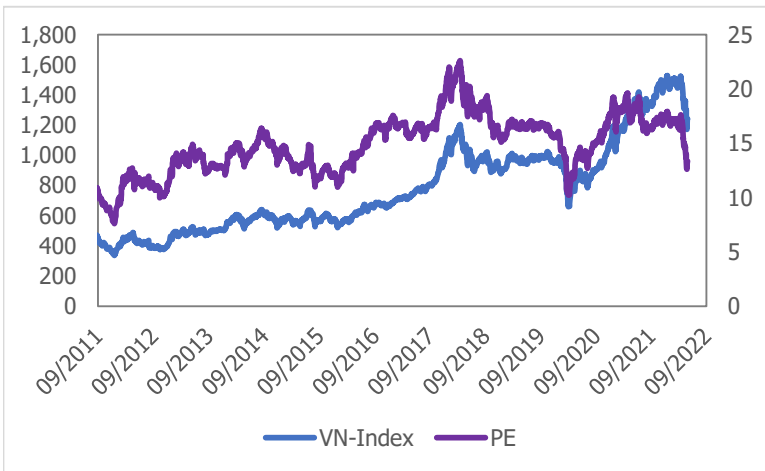
**Giao dịch tổ chức trong nước và khối ngoại 10 phiên (tỷ)**



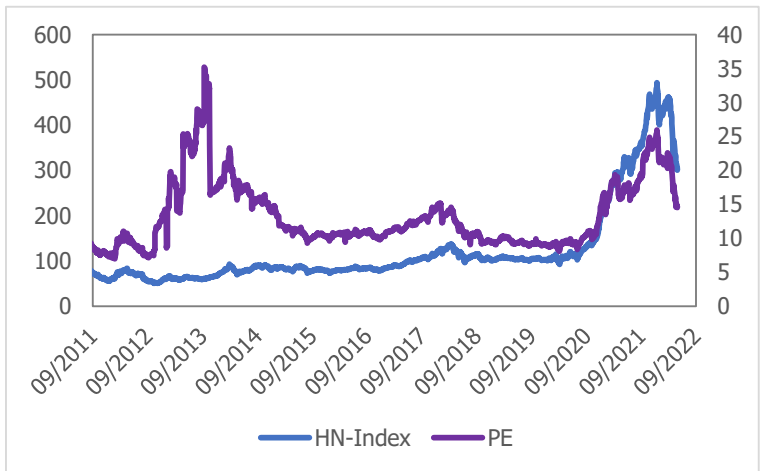
**Lũy kế tổ chức trong nước và khối ngoại từ đầu năm (tỷ)**



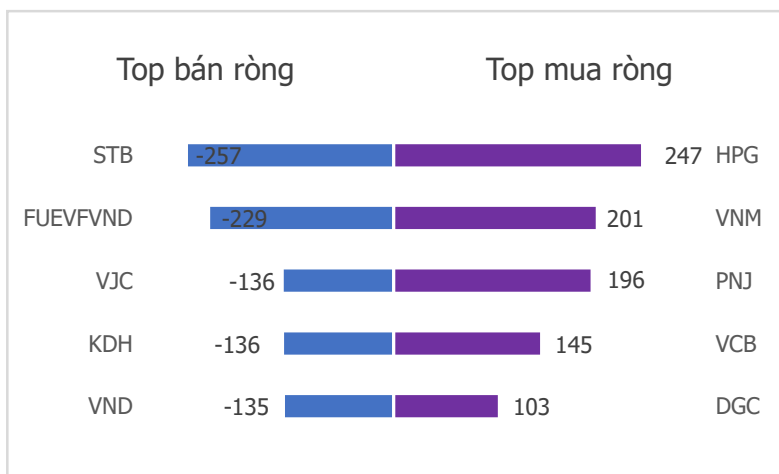
**VN Index - PE lịch sử**



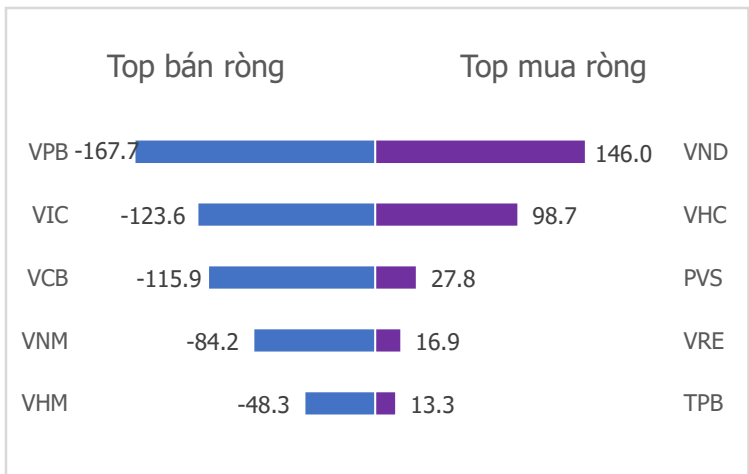
**HNX Index - PE lịch sử**



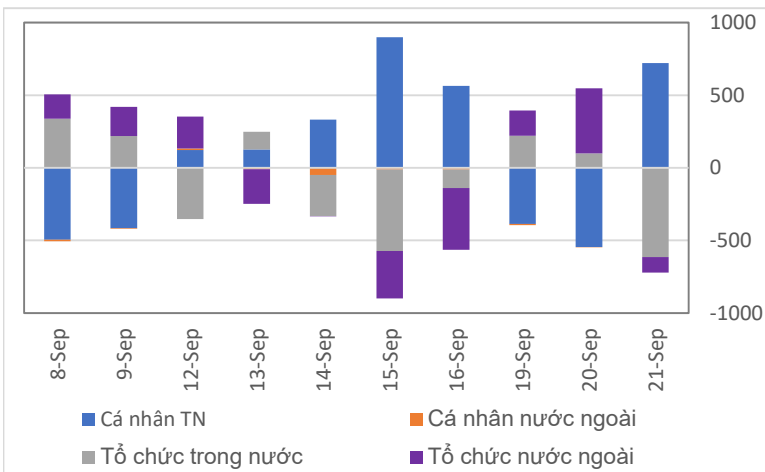
**Top mua bán ròng khối ngoại 5 phiên gần nhất HSX (tỷ)**



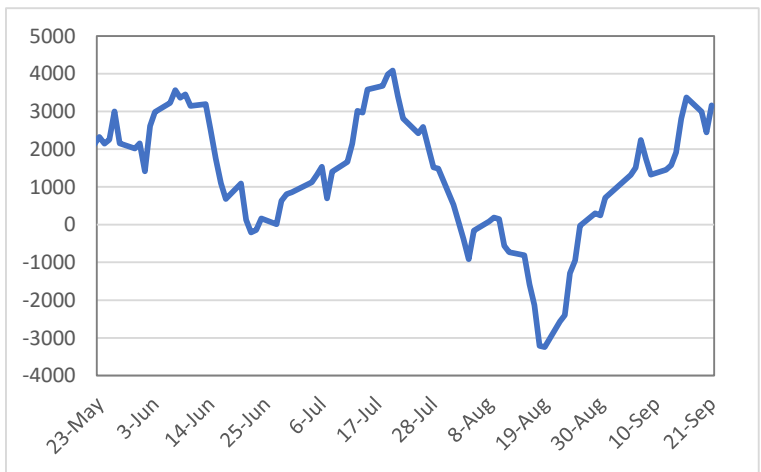
**Top mua bán ròng khối ngoại 5 phiên gần nhất HNX (tỷ)**



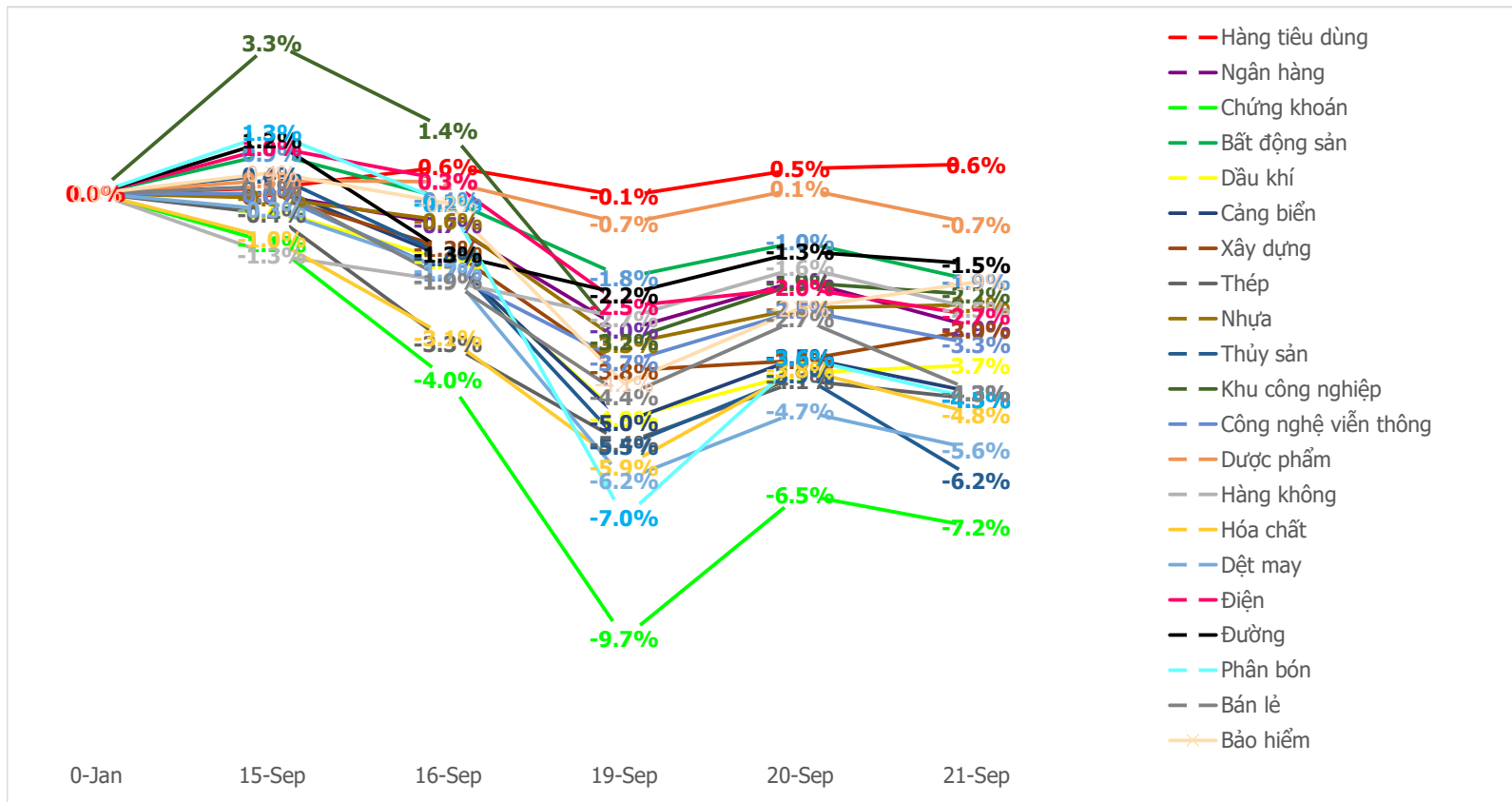
**Giao dịch theo nhà đầu tư 10 phiên gần nhất (tỷ)**



**Giao dịch nhà đầu tư cá nhân trong nước lũy kế (tỷ)**



**Diễn biến giao dịch theo nhóm ngành lũy kế 5 phiên gần nhất**



LIÊN HỆ TRUNG TÂM NGHIÊN CỨU CSI: [csi.research@vncsi.com](mailto:csi.research@vncsi.com)  
Tel: (+84) 24 3926 0099 (109)

**Người thực hiện: Nguyễn Phương Linh**

Chuyên viên Phân tích Kinh tế Vĩ mô và Thị trường Chứng khoán  
Email: [linhnp@vncsi.com.vn](mailto:linhnp@vncsi.com.vn)

---

**Hệ Thống Khuyến Nghị:** Hệ thống khuyến nghị của CTCP Chứng khoán Kiến Thiết Việt Nam (CSI) được xây dựng dựa trên mức chênh lệch của giá mục tiêu 12 tháng và giá cổ phiếu trên thị trường tại thời điểm đánh giá.

Xếp hạng	Khi (giá mục tiêu – giá hiện tại)/giá hiện tại
MUA	$\geq 20\%$
KHẢ QUAN	Từ 10% đến 20%
PHÙ HỢP THỊ TRƯỜNG	Từ -10% đến +10%
KÉM KHẢ QUAN	Từ -10% đến - 20%
BÁN	$\leq -20\%$

**Tuyên bố miễn trách nhiệm:** Bản quyền thuộc về Công ty Cổ phần Chứng khoán Kiến Thiết Việt Nam (CSI), Những thông tin sử dụng trong báo cáo được thu thập từ những nguồn đáng tin cậy và CSI không chịu trách nhiệm về tính chính xác của chúng, Quan điểm thể hiện trong báo cáo này là của (các) tác giả và không nhất thiết liên hệ với quan điểm chính thức của CSI, Không một thông tin cũng như ý kiến nào được viết ra nhằm mục đích quảng cáo hay khuyến nghị mua/bán bất kỳ chứng khoán nào, Báo cáo này không được phép sao chép, tái bản bởi bất kỳ cá nhân hoặc tổ chức nào khi chưa được phép của CSI.

#### TRỤ SỞ CSI

Tầng 11 Tòa Nhà Diamond Flower, số 48 Lê Văn Lương, Phường Nhân Chính, Quận Thanh Xuân, Hà Nội  
ĐT: + 84 24 3926 0099 Webiste: <https://www.vncsi.com.vn>