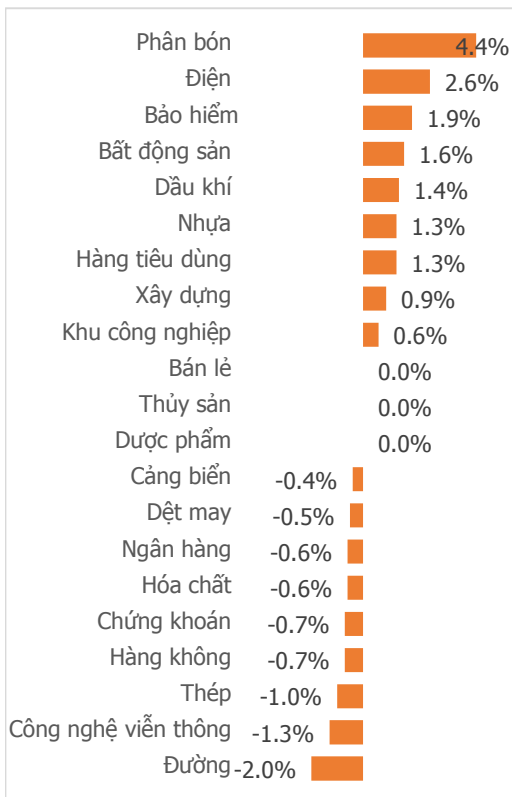
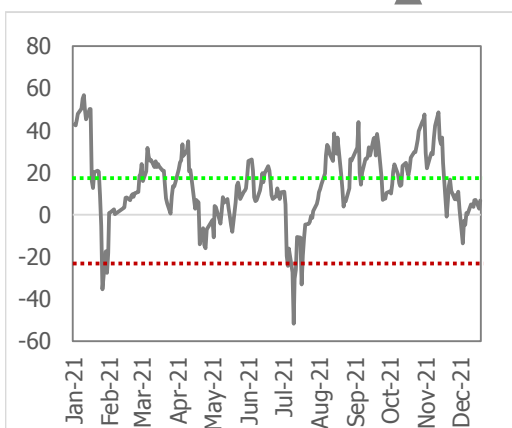


NGÀY 21/12

Tổng quan	Giá trị	Thay đổi
VN-Index	1,478.74	0.10%
KLGD (triệu cp)	873.14	-7.31%
Giá trị (tỷ)	28,475.98	-1.12%
HNXIndex	455.01	0.09%
KLGD (triệu cp)	119.44	-8.97%
Giá trị (tỷ)	3,740.88	-4.44%

Khối ngoại	HSX	HNX
Mua (tỷ)	1,497.46	18.70
Bán (tỷ)	1,444.70	203.49
GT ròng (tỷ)	52.76	-184.79

Thay đổi giá trị giao dịch ngày

Tâm lý thị trường
Bi quan Hưng phấn

TÂM BẤT BIẾN GIỮA DÒNG ĐÒI VẠN BIẾN
Điểm nhấn giao dịch

- Thị trường có thêm một phiên "sideway" không rõ xu hướng và ghi nhận ngày thứ 6 liên tiếp chỉ số đóng cửa ở sát mốc tham chiếu. Phiên sáng diễn ra tương đối giằng co khi áp lực bán từ phiên hôm qua vẫn còn, tuy nhiên sang đến phiên chiều, được sự ủng hộ từ thị trường khu vực thì dòng tiền đổ vào mạnh mẽ hơn. Kết thúc phiên ngày 21/12, VN-Index tăng 1,41 điểm lên mốc 1.478,74 điểm.
- Dòng tiền đổ vào trong phiên có sự chọn lọc chứ không dàn trải toàn thị trường. Nhóm cổ phiếu vốn hóa lớn bị bán ra khá quyết liệt khiến cho thị trường chưa thể bứt phá lên những cột mốc cao hơn. Ở chiều ngược lại, thì nhóm Midcap lại tiếp tục hút tiền khá tốt. Chỉ số VN MID và VNSML tăng lần lượt là 1,08% và 0,62% so với ngày hôm qua.
- Có phần nửa nhóm ngành tăng giá và giảm giá trong phiên hôm nay. Ở phía tăng giá, nổi bật nhất là các cổ phiếu Phân bón (+4,4%) do giá Ure thế giới và Việt Nam vẫn đang liên tục leo cao. Nhóm Điện (+2,6%) cũng nổi sóng, đặc biệt là ở các cổ phiếu nhiệt điện. Chúng tôi đánh giá rất cao triển vọng của nhóm nhiệt điện trong năm 2022 nhờ (1) tình hình thủy văn sẽ không còn ủng hộ các doanh nghiệp thủy điện giúp giá bán và công suất phát điện của các doanh nghiệp nhiệt điện được gia tăng và (2) nhu cầu sử dụng điện hồi phục khi nền kinh tế mở cửa hoàn toàn. Ở chiều ngược lại, nhóm Ngân hàng (-0,6%) và Thép (-1,0%) tiếp tục gây thất vọng cho cổ đông đang nắm giữ.
- Khối ngoại bất ngờ "quay xe" mua ròng hơn 50 tỷ trên HSX, chấm dứt mạch 7 phiên bán ròng liên tiếp. Nhìn chung trong hai phiên gần đây, sau thời điểm các quỹ ETF cơ cấu danh mục thì chúng tôi nhận thấy dòng tiền của các nhà đầu tư nước ngoài là khá tích cực. Các cổ phiếu "họ vin" vẫn là "thực đơn" ưa thích của khối ngoại, hôm nay họ mua VHM đến 264 tỷ.

Quan điểm thị trường

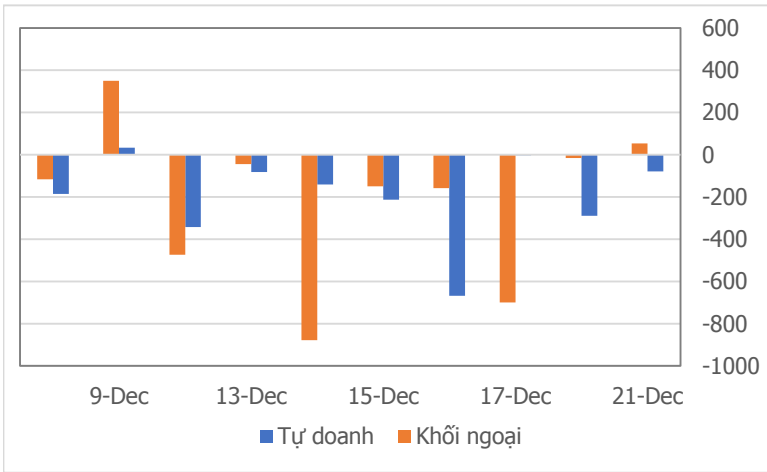
Vn-index đóng cửa trong sắc xanh, nhưng thanh khoản vẫn ở mức trung bình mà chưa có sự đột phá. Phiên xanh điểm hôm nay chưa đủ lực để thay đổi xu hướng Sideway đã hình thành trước đó. Tính cả phiên hôm nay, theo quan điểm của chúng tôi, Vn-index đã dao động đi ngang được 8 phiên. Xu hướng này khả năng cao sẽ tiếp tục duy trì trong các phiên tới nếu thanh khoản không có sự cải thiện mạnh.

Dù thị trường chung đi ngang, nhưng chúng ta cũng không khó để nhận ra dòng tiền tăng điểm vẫn duy trì ở một vài nhóm cổ phiếu dẫn dắt. Bất động sản vẫn là nhóm dẫn đầu trong thời gian gần đây và hôm nay cũng không ngoại lệ. Một số dòng cổ phiếu khác cũng bứt phá mạnh trong phiên hôm nay như phân bón, bảo hiểm hay vật liệu xây dựng.

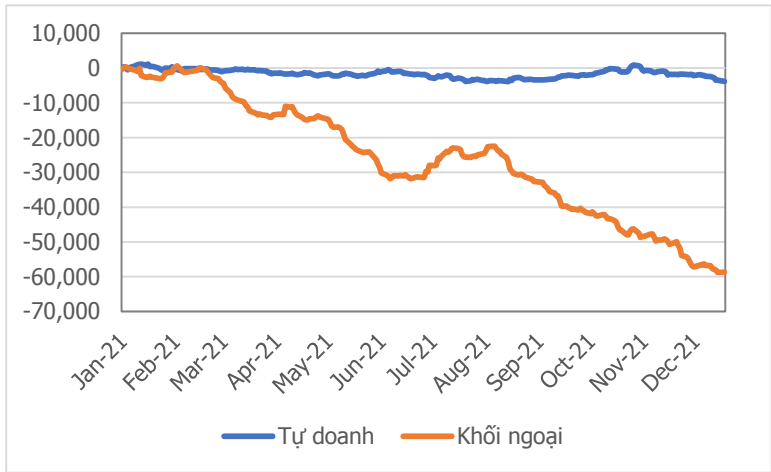
Một số mã CP bứt phá đáng chú ý trong phiên hôm nay như: AAA; BMI; DPM; EVE...



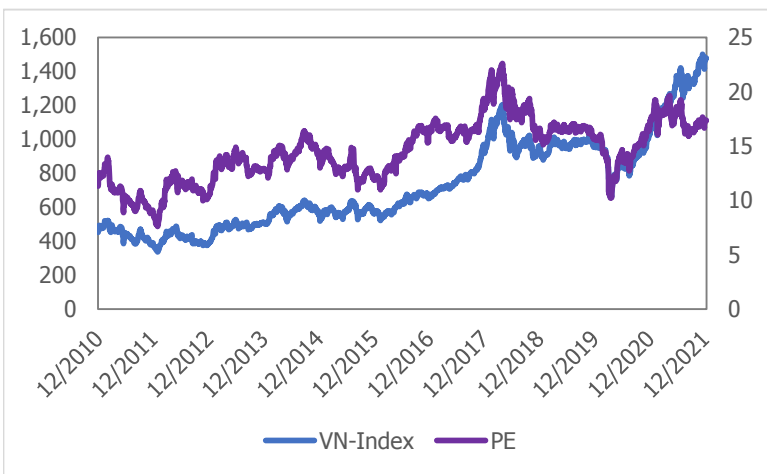
Giao dịch tự doanh và khối ngoại 10 phiên gần nhất (tỷ)



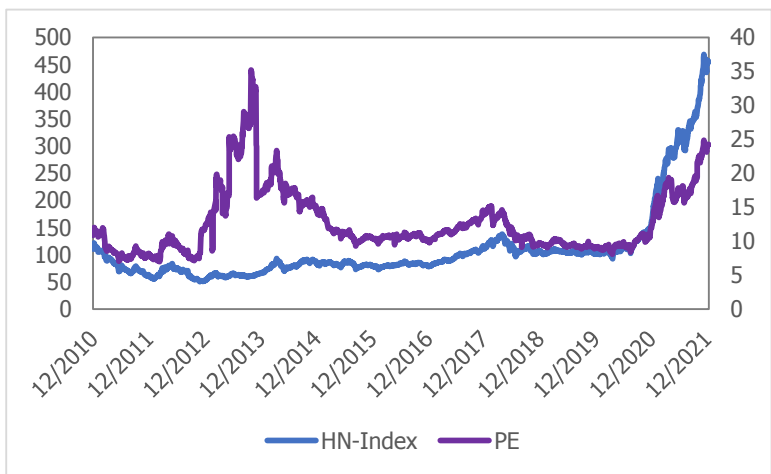
Giá trị lũy kế tự doanh và khối ngoại từ đầu năm (tỷ)



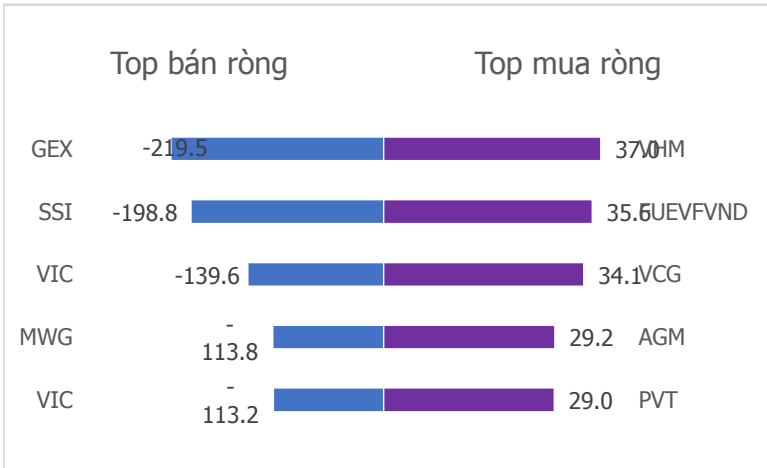
VN Index - PE lịch sử



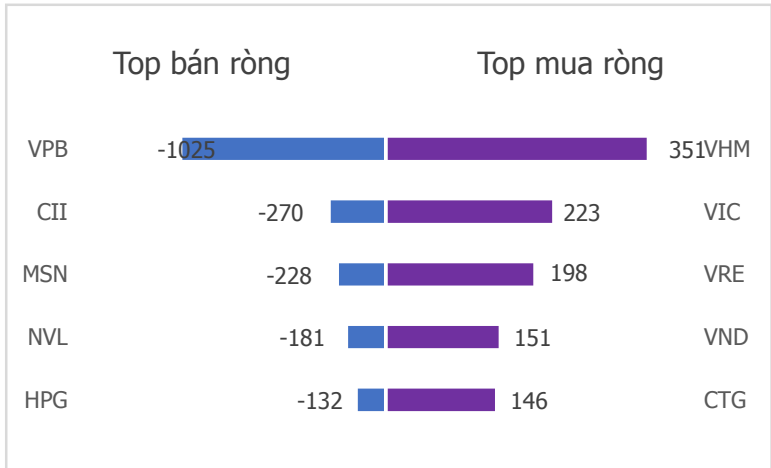
HNX Index - PE lịch sử



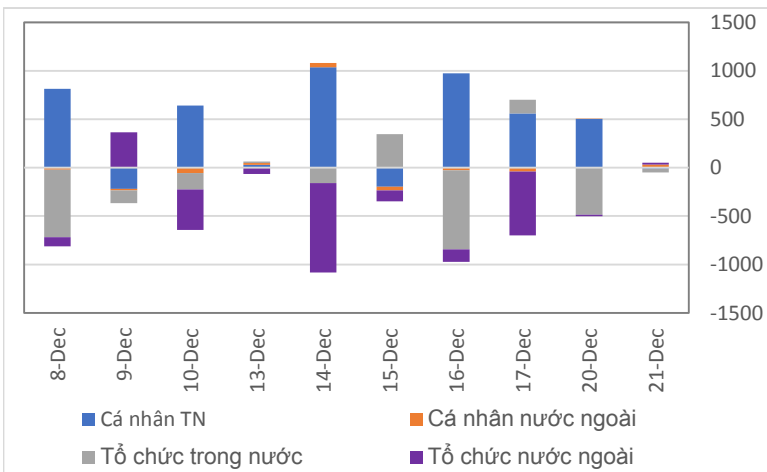
Top mua bán ròng tự doanh 5 phiên gần nhất (tỷ)



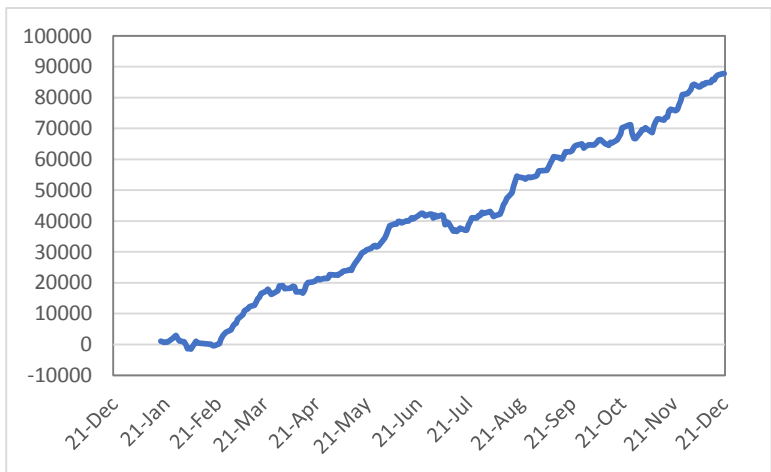
Top mua bán ròng khối ngoại 5 phiên gần nhất (tỷ)



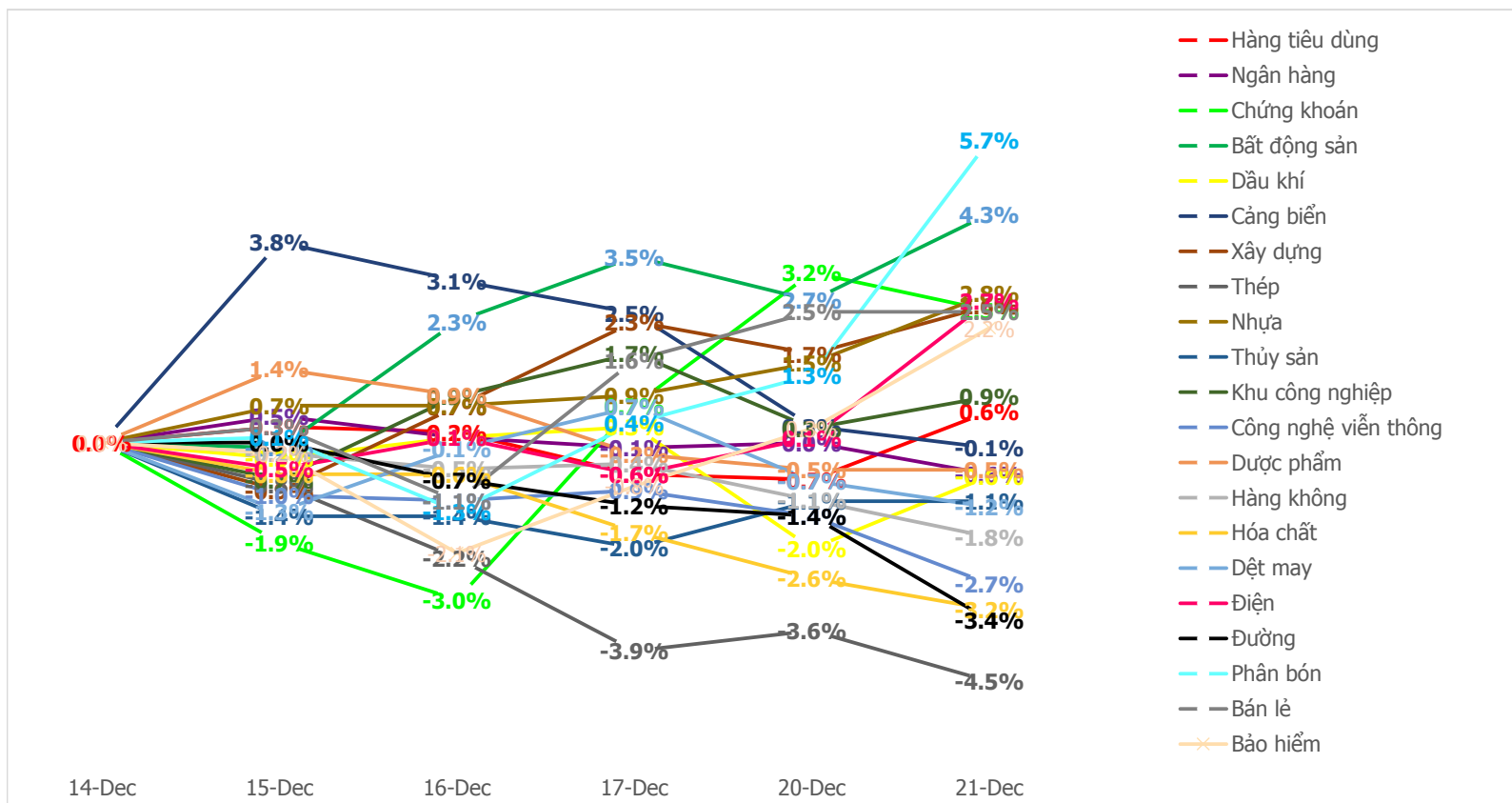
Giao dịch theo nhà đầu tư 10 phiên gần nhất (tỷ)



Giao dịch nhà đầu tư cá nhân trong nước lũy kế (tỷ)



Diễn biến giao dịch theo nhóm ngành 5 phiên gần nhất



Khuyến nghị theo phân tích kỹ thuật



AAA - Công ty Cổ phần Nhựa An Phát Xanh

- Cổ phiếu đang vận động trong xu hướng tăng trong ngắn hạn và xu hướng tăng trong trung hạn.
- Kháng cự ngắn hạn gần nhất là 21.3, đây là mốc kháng cự tương đối yếu. Hỗ trợ ngắn hạn gần nhất là 18.0, đây là mốc hỗ trợ tương đối mạnh.
- Thanh khoản giao dịch trung bình 10 phiên giao dịch gần nhất đạt 7.9 triệu cổ phiếu và cao hơn trung bình 50 phiên gần nhất 5.3%, cho thấy lực cung đang mạnh dần trong ngắn hạn.
- Dựa trên các tín hiệu kỹ thuật, chúng tôi khuyến nghị mua đối với cổ phiếu AAA với mức giá 19.4, chốt lời ở giá 21.9 và cắt lỗ ở giá 18.0.



BMI - Tổng Công ty Cổ phần Bảo Minh

- Cổ phiếu đang vận động trong xu hướng tăng trong ngắn hạn và xu hướng tăng trong trung hạn.
- Kháng cự ngắn hạn gần nhất là 49.4, đây là mốc kháng cự tương đối mạnh. Hỗ trợ ngắn hạn gần nhất là 42.4, đây là mốc hỗ trợ tương đối yếu.
- Thanh khoản giao dịch trung bình 10 phiên giao dịch gần nhất đạt 602.5 nghìn cổ phiếu và thấp hơn trung bình 50 phiên gần nhất 33.9%, cho thấy lực cầu đang yếu dần trong ngắn hạn.
- Dựa trên các tín hiệu kỹ thuật, chúng tôi khuyến nghị mua đối với cổ phiếu BMI với mức giá 46.5, chốt lời ở giá 52.5 và cắt lỗ ở giá 43.2.

Danh mục khuyến nghị đầu tư của CSI

Mã	Tên doanh nghiệp	Vốn hóa (tỷ)	Đóng cửa	Giá KN	Ngày KN	Trạng thái	Lợi nhuận	Link
HDG	Tập đoàn Hà Đô	11,847	63,800	58,500	11/08/2021	Nắm giữ	9.1%	Xem
FPT	Công ty cổ phần FPT	86,936	95,200	92,100	22/07/2021	Nắm giữ	3.4%	Xem
VPB	NH Việt Nam Thịnh Vượng	151,813	34,150	34,200	31/08/2021	Nắm giữ	-0.1%	Xem
TPB	Ngân hàng Tiên Phong	62,954	38,800	33,000	22/07/2021	Nắm giữ	17.6%	Xem
TCB	Ngân hàng Kỹ Thương	173,790	49,250	50,900	25/06/2021	Nắm giữ	-3.2%	Xem
LHG	CTCP Long Hậu	2,463	49,900	39,000	15/06/2021	Đã bán	24.4%	Xem
MSB	Ngân hàng Hàng Hải	40,021	26,500	17,800	13/05/2021	Nắm giữ	48.9%	Xem
SED	Giáo dục Phương Nam	212	22,900	17,700	12/05/2021	Nắm giữ	29.4%	Xem
HND	Nhiệt điện Hải Phòng	9,422	19,376	20,450	04/05/2021	Nắm giữ	-5.3%	Xem

LIÊN HỆ TRUNG TÂM NGHIÊN CỨU CSI: csi.research@vncsi.com.vn

Tel: (+84) 24 3926 0099 (109)

Người thực hiện: Lê Văn Thành

Chuyên viên Phân tích Kinh tế Vĩ mô và Thị trường Chứng khoán

Email: thanhlv@vncsi.com.vn

Hệ Thống Khuyến Nghị: Hệ thống khuyến nghị của CTCP Chứng khoán Kiến Thiết Việt Nam (CSI) được xây dựng dựa trên mức chênh lệch của giá mục tiêu 12 tháng và giá cổ phiếu trên thị trường tại thời điểm đánh giá.

Xếp hạng	Khi (giá mục tiêu – giá hiện tại)/giá hiện tại
MUA	>=20%
KHẢ QUAN	Từ 10% đến 20%
PHÙ HỢP THỊ TRƯỜNG	Từ -10% đến +10%
KÉM KHẢ QUAN	Từ -10% đến - 20%
BÁN	<= -20%

Tuyên bố miễn trách nhiệm: Bản quyền thuộc về Công ty Cổ phần Chứng khoán Kiến Thiết Việt Nam (CSI), Những thông tin sử dụng trong báo cáo được thu thập từ những nguồn đáng tin cậy và CSI không chịu trách nhiệm về tính chính xác của chúng, Quan điểm thể hiện trong báo cáo này là của (các) tác giả và không nhất thiết liên hệ với quan điểm chính thức của CSI, Không một thông tin cũng như ý kiến nào được viết ra nhằm mục đích quảng cáo hay khuyến nghị mua/bán bất kỳ chứng khoán nào, Báo cáo này không được phép sao chép, tái bản bởi bất kỳ cá nhân hoặc tổ chức nào khi chưa được phép của CSI.

TRỤ SỞ CSI

Tầng 11 Tòa Nhà Diamond Flower, số 48 Lê Văn Lương, Phường Nhân Chính, Quận Thanh Xuân, Hà Nội
ĐT: + 84 24 3926 0099 Webiste: <https://www.vncsi.com.vn>