

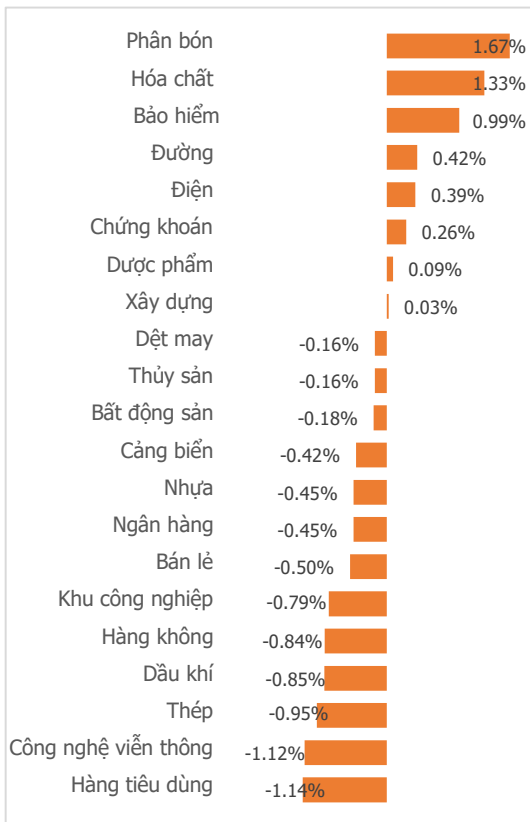
**NGÀY 23/05**

# KHỐI NGOẠI RỜI BỎ, VN-INDEX BỐN LẦN VƯỢT KHÁNG CỰ BẤT THÀNH

Tổng quan	Giá trị	Thay đổi
Vn-Index	1,065.85	-0.45%
KLGD (triệu CP)	706.57	0.83%
Giá trị (tỷ)	12,844.90	2.55%
HNXIndex	215.79	-0.05%
KLGD (triệu CP)	109.43	30.83%
Giá trị (tỷ)	1,711.43	36.40%

Khoảng ngoại	HSX	HNX
Mua (tỷ)	558.86	17.29
Bán (tỷ)	1,163.60	15.73
GT ròng (tỷ)	-604.74	1.56

### Thay đổi giá trong ngày



### Điểm nhấn giao dịch

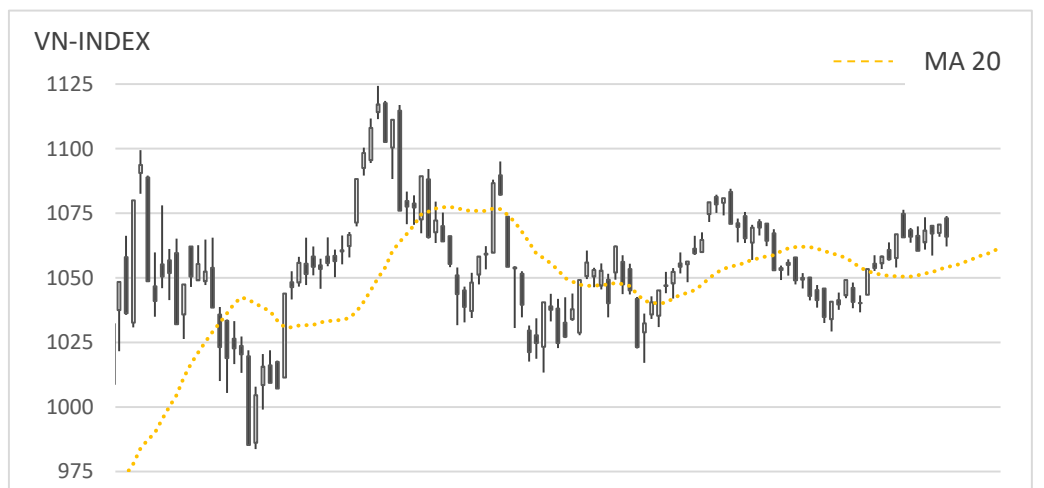
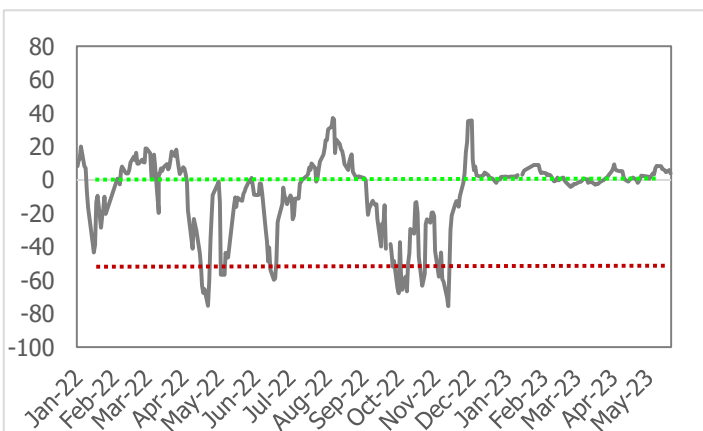
- Sau một ngày giao dịch đầy khó khăn để lấy lại sắc xanh cho chỉ số, những nỗ lực của thị trường đã nhanh chóng tan biến chỉ sau một phiên. Khởi đầu ngày mới tương đối tích cực với GAP tăng nhẹ gần 3 điểm, bất kể như vậy, áp lực chốt lời khi thị trường đi vào vùng kháng cự (1,070 – 1,080) điểm cứ ngày một gia tăng, khiến chỉ số khó lòng trụ vững và đành chịu thất thế trước phe bán. Diễn biến cả phiên giao dịch khá một chiều, có thời điểm thị trường thậm chí đã mất tới hơn 8 điểm. Tới gần cuối phiên, một chút gắng gượng còn lại của thị trường chỉ giúp VN-Index thu hẹp chút ít biên độ điều chỉnh. Kết thúc phiên giao dịch ngày 23/05/2023, chỉ số VN-Index đánh mất 4.79 điểm, quay trở lại mốc 1,065.85 điểm (-0.45%).
- Thanh khoản thị trường tăng nhẹ với giá trị giao dịch trên sàn HSX hôm nay đạt 12,844.9 tỷ đồng (+2.55%), tương đương có 706.57 triệu cổ phiếu (+0.83%) được nhà đầu tư giao dịch trên thị trường. Thanh khoản thị trường vẫn tiếp tục duy trì được mức cao, thế nhưng chỉ số lại có những diễn biến trái chiều khi quay đầu giảm điểm, điều đó cho thấy áp lực chốt lời vẫn còn rất lớn.
- Chịu tác động tiêu cực từ phe bán, thị trường hôm nay lại nhuộm mình trong sắc đỏ với 13/21 nhóm ngành chịu sự điều chỉnh. Trong đó, những nhóm ngành vốn hoá lớn như Ngân hàng (-0.45%), BĐS (-0.18%), Dầu khí (-0.85%) hay Thép (-0.95%)... đều không thoát khỏi tầm ngắm của phe bán. Tuy nhiên, áp lực điều chỉnh lớn nhất lại nằm ở hai nhóm ngành là Thực phẩm tiêu dùng (-1.14%) và Công nghệ viễn thông (-1.12%). Ở chiều ngược lại, sắc xanh nhẹ chỉ còn thổi lên ở một số nhóm ngành vốn hoá bé, tiêu biểu như Phân bón (+1.67%), Hoá chất (+1.33%) và Bảo hiểm (+0.99%).
- Dòng tiền khối ngoại vẫn liên tục rút khỏi thị trường trong giai đoạn vừa qua. Hôm nay họ vẫn tiếp tục xả hàng mạnh mẽ trên thị trường với giá trị bán ròng trên sàn HSX lên tới 604.74 tỷ đồng. Hàng loạt những mã lớn nằm trong diện bị khối ngoại bán ròng trong phiên, tiêu biểu như VNM (-126.31 tỷ đồng), MSN (-125.98 tỷ đồng), VND (-105.73 tỷ đồng), HPG (-58.16 tỷ đồng)... Ở chiều ngược lại, chỉ còn một số mã được họ lựa chọn mua vào, nhưng lượng giải ngân ra khá khiêm tốn, tiêu biểu như POW (+35.03 tỷ đồng) và VRE (+28.1 tỷ đồng).

### Quan điểm thị trường

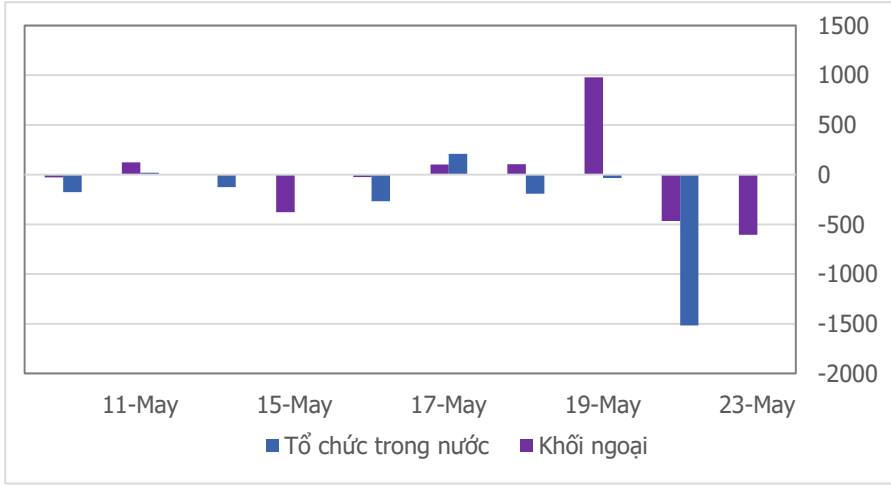
- Áp lực bán lại quay trở lại và có chiều hướng gia tăng khi VN-Index tiếp cận ngưỡng kháng cự quanh mốc 1,070 điểm. Hơn 1 tuần qua, đã 3 lần VN-Index đóng cửa không thể vượt qua ngưỡng trên, dù trong phiên đã vượt ải thành công. Phiên hôm nay cũng có một kịch bản tương tự như thế. Tuy nhiên, mức độ giảm điểm không mạnh và thanh khoản chưa bùng nổ nên thị trường chung vẫn chưa xác nhận tín hiệu đảo chiều giảm điểm.
- Chúng tôi nhận thấy rằng xu hướng tích cực vẫn đang tồn tại và những phiên điều chỉnh như thế này là thời điểm gia tăng tỷ trọng từ vốn ở những mã đã có lợi nhuận từ việc mua thăm dò trước đó. Vì vậy, chúng tôi tiếp tục giữ nguyên vị thế nắm giữ.

### Tâm lý thị trường

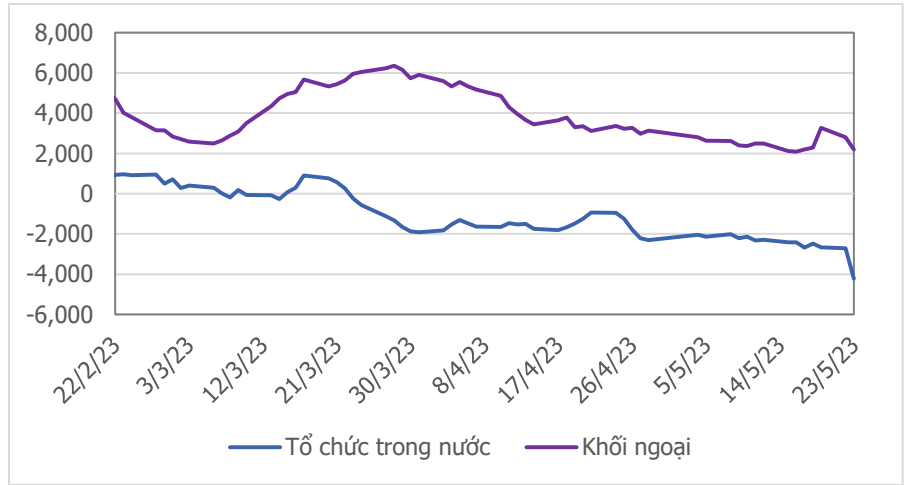
**Bì quan** **Hưng phấn**



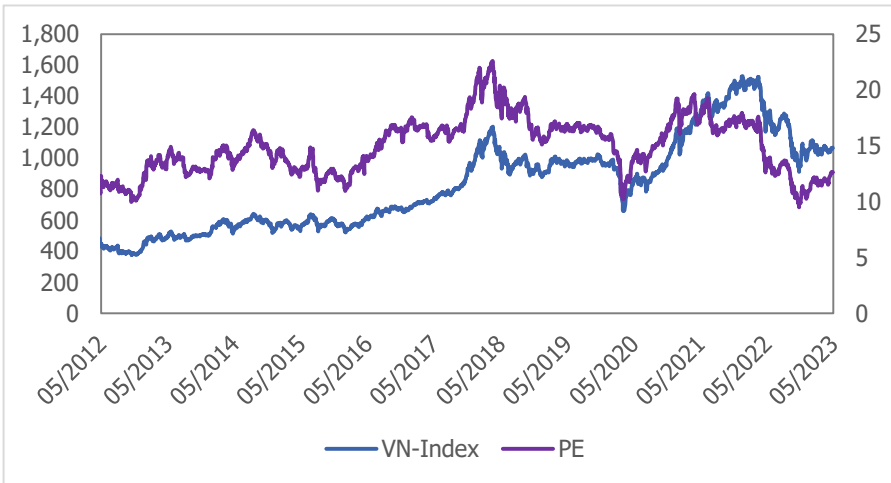
**Giao dịch tổ chức trong nước và khối ngoại 10 phiên (tỷ)**



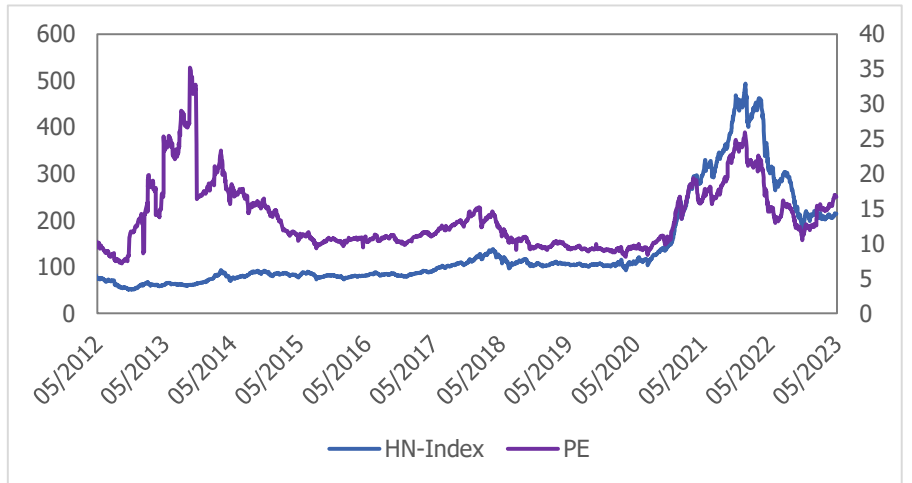
**Lũy kế tổ chức trong nước và khối ngoại 3 tháng gần đây (tỷ)**



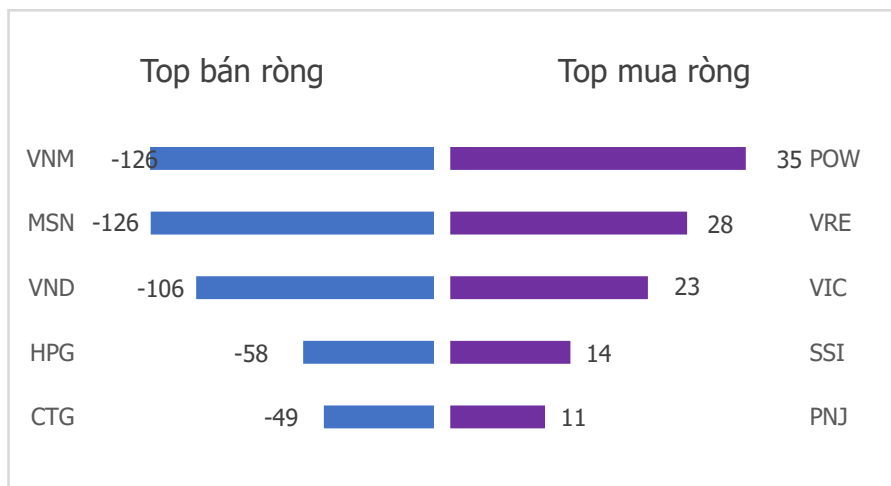
**VN Index - PE lịch sử**



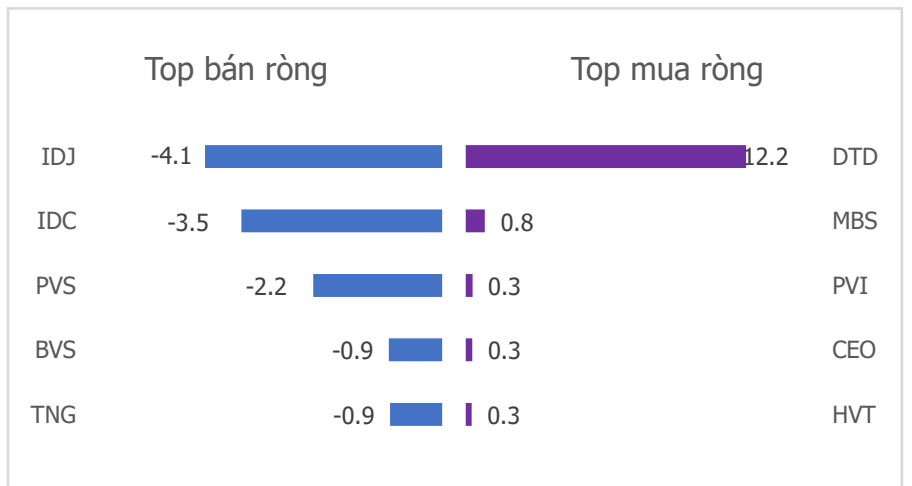
**HNX Index - PE lịch sử**



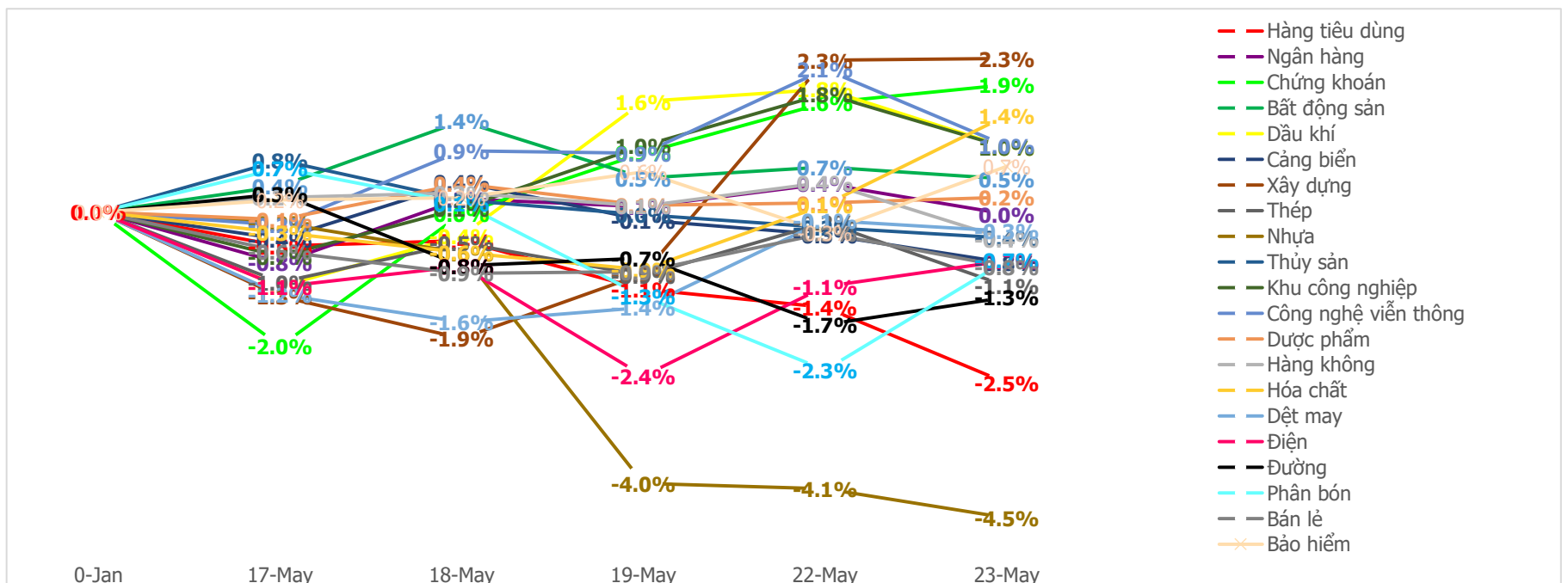
**Top mua bán ròng khối ngoại HSX (tỷ)**



**Top mua bán ròng khối ngoại HNX (tỷ)**



**Diễn biến giao dịch theo nhóm ngành lũy kế 5 phiên gần nhất**



**LIÊN HỆ TRUNG TÂM NGHIÊN CỨU CSI:**

Email: [csi.research@vncsi.com](mailto:csi.research@vncsi.com)

Tel: **(+84) 24 3926 0099 (109)**

---

**Người thực hiện: Lâm Phúc Thành**

Chuyên viên Phân tích Kinh tế Vĩ mô và Thị trường Chứng khoán

Email: [thanhlp@vncsi.com.vn](mailto:thanhlp@vncsi.com.vn)

**Hệ Thống Khuyến Nghị:** Hệ thống khuyến nghị của CTCP Chứng khoán Kiến Thiết Việt Nam (CSI) được xây dựng dựa trên mức chênh lệch của giá mục tiêu 12 tháng và giá cổ phiếu trên thị trường tại thời điểm đánh giá.

<b>Xếp hạng</b>	<b>Khi (giá mục tiêu – giá hiện tại)/giá hiện tại</b>
MUA	$\geq 20\%$
KHẢ QUAN	Từ 10% đến 20%
PHÙ HỢP THỊ TRƯỜNG	Từ -10% đến +10%
KÉM KHẢ QUAN	Từ -10% đến - 20%
BÁN	$\leq -20\%$

**Tuyên bố miễn trách nhiệm:** Bản quyền thuộc về Công ty Cổ phần Chứng khoán Kiến Thiết Việt Nam (CSI), những thông tin sử dụng trong báo cáo được thu thập từ những nguồn đáng tin cậy và CSI không chịu trách nhiệm về tính chính xác của chúng. Các nhận định trong bản báo cáo này dựa trên cơ sở phân tích chi tiết và cẩn thận, theo đánh giá chủ quan của chúng tôi, là hợp lý trong thời điểm đưa ra báo cáo, các nhận định trong báo cáo này có thể thay đổi bất kì lúc nào mà không báo trước. Báo cáo này không nên được diễn giải như một đề nghị mua hay bán bất cứ một cổ phiếu nào. CSI sẽ không chịu trách nhiệm đối với tất cả hay bất kỳ thiệt hại nào hoặc sự kiện bị coi là thiệt hại đối với việc sử dụng toàn bộ thông tin hoặc ý kiến của báo cáo này. Báo cáo này không được phép sao chép, tái bản bởi bất kỳ cá nhân hoặc tổ chức nào khi chưa được phép của CSI.

**TRỤ SỞ CSI**

Tầng 11, Tòa nhà TNR, 54A Nguyễn Chí Thanh, Phường Láng Thượng, Quận Đống Đa, Hà Nội

ĐT: + 84 24 3926 0099 Website: <https://www.vncsi.com.vn>