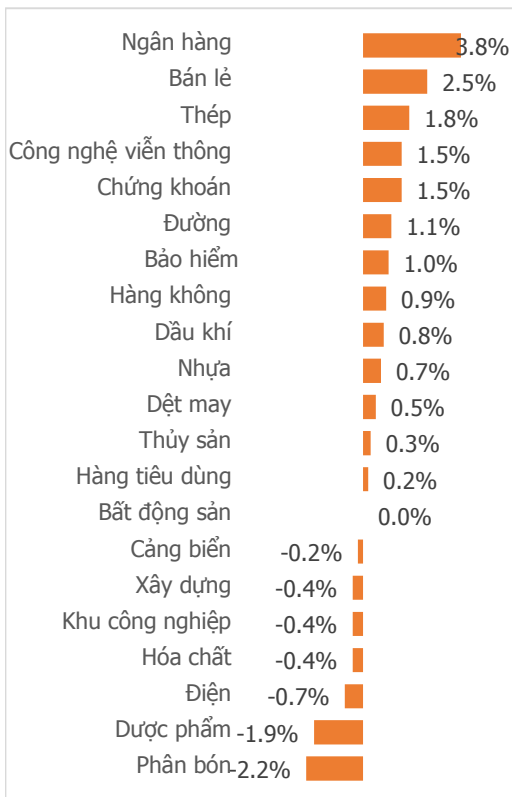
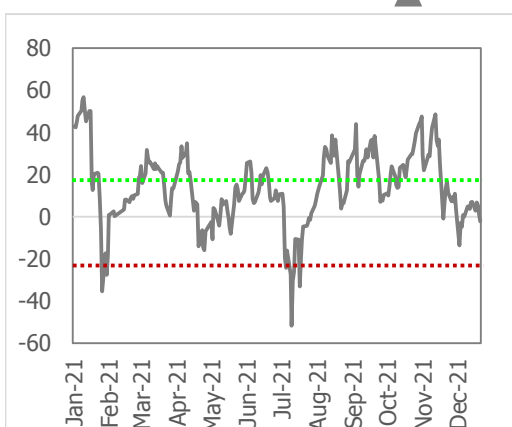


NGÀY 24/12

Tổng quan	Giá trị	Thay đổi
VN-Index	1,477.03	1.38%
KLGD (triệu cp)	864.57	-35.01%
Giá trị (tỷ)	25,332.53	-44.24%
HNXIndex	445.61	0.68%
KLGD (triệu cp)	118.79	-29.64%
Giá trị (tỷ)	3,120.57	-32.53%

Khoi ngoại	HSX	HNX
Mua (tỷ)	1,009.85	16.60
Bán (tỷ)	989.20	189.14
GT ròng (tỷ)	20.65	-172.54

Thay đổi giá trị giao dịch ngày

Tâm lý thị trường
Bi quan Hưng phấn

LẠI PHẢI NHỜ ĐẾN BANK
Điểm nhấn giao dịch

- Như chưa hề có cuộc chia ly, VN-Index hôm qua đã mất những gì thì hôm nay đã lấy lại được gần như toàn bộ. Thị trường mở cửa trong sắc xanh nhờ lực kéo của nhóm vốn hóa lớn và cũng chính nhóm này đã giúp chỉ số phi một mạch tăng 20 điểm trong phiên chiều. Đóng cửa phiên giao dịch ngày 24/12, VN-Index tăng 20,07 điểm lên mốc 1.477,03 điểm
- Kết thúc tuần giao dịch từ ngày 20/12 đến ngày 24/12, VN-Index giảm 2.76 điểm (-0,19%) xuống mốc 1.477,03 điểm. Thanh khoản giao dịch bình quân mỗi phiên đạt 32.300 tỷ trên HSX, tăng mạnh 15,31% so với tuần trước. Trong khi đó, chỉ số HNX-Index giảm 10,59 điểm (-2,32%) xuống mốc 445,61 điểm.
- Mặc dù phiên hồi phục cuối tuần là rất tích cực nhưng sắc đỏ vẫn bao trùm toàn thị trường trong tuần vừa qua với 13/21 nhóm ngành giảm giá. Rất nhiều nhóm ngành đã giảm mạnh trong tuần vừa rồi, có thể kể đến là Cảng biển (-4,8%), Hóa chất (-4,2%), Dệt may (-4,1%), Chứng khoán (-3,1%)... Ở chiều ngược lại thì dòng tiền bất ngờ quay trở lại nhóm Dầu khí trong 2 ngày cuối tuần (+3,3%) và bộ đôi Ngân hàng (+1,0%) và Thép (-0,7%) trong phiên cuối tuần. Mặc dù vậy, thanh khoản trong phiên hồi phục của hai nhóm ngành vẫn còn tương đối thấp nên vẫn chưa thể xác nhận được hai nhóm ngành này đã lấy lại được "trend tăng".
- Khoi ngoại mua ròng đến 3 phiên giao dịch trong tuần qua nhưng lũy kế cả tuần họ vẫn bán ròng 359 tỷ trên HSX. Họ vẫn đang tích cực gom vào các cổ phiếu "nhà Vingroup", ở chiều ngược lại thì MSN và HPG là hai cổ phiếu bị bán mạnh nhất trong tuần qua. Tuần giao dịch đầu tiên sau khi các quỹ ETF cơ cấu, chúng tôi nhận thấy giá trị bán ròng đã giảm đáng kể so với những tuần trước đó, đây có thể xem là 1 tín hiệu tích cực nhỏ về dòng vốn các nhà đầu tư nước ngoài.

Quan điểm thị trường

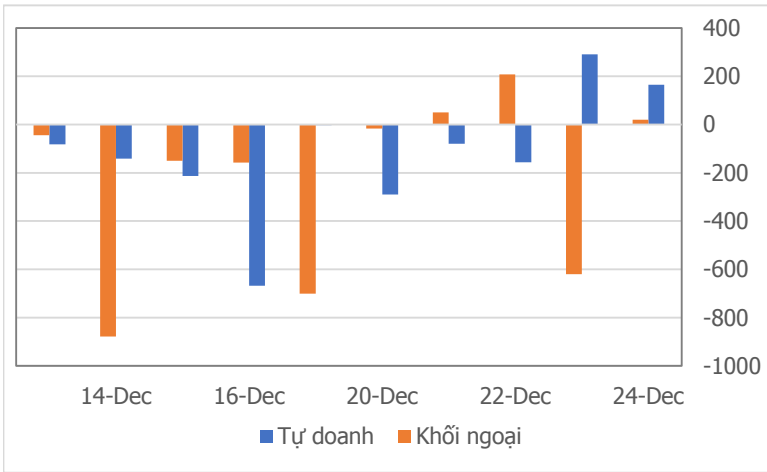
Phiên hồi phục rất ấn tượng trên thị trường chứng khoán Việt Nam trong ngày giao dịch cuối tuần hôm nay. Mở cửa trong sắc xanh và càng giao dịch thì lực mua càng lớn. Đáng chú ý nhất là dòng CP ngân hàng đã có phiên tăng điểm trở lại đầy mạnh mẽ sau chuỗi ngày sụt giảm trước đó. Tăng điểm hôm nay đã mang lại tâm lý tích cực cho giới đầu tư sau phiên giảm mạnh hôm qua, tuy nhiên thanh khoản lại có sự sụt giảm khá mạnh.

Trên biểu đồ ngày Vn-index đóng cửa quay về vùng điểm Sideway đã tích lũy trước đó, nên phiên hồi phục ấn tượng hôm nay chưa đủ tín hiệu để xác nhận sự đảo chiều tăng điểm. Cộng với thanh khoản sụt giảm nên chúng ta cũng cần phải thận trọng hơn. Trong chiều hướng tích cực, chúng tôi chờ đợi một phiên bứt phá mạnh vượt qua mốc 1.490 điểm với thanh khoản lớn để vô hiệu hóa phiên sụt giảm mạnh hôm qua, báo hiệu cho xu hướng tăng điểm quay trở lại.

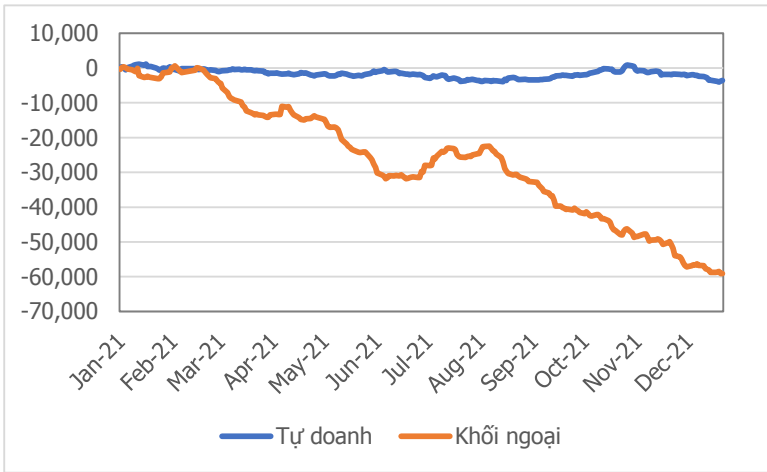
Còn trên biểu đồ tuần là một nền Doji phản ánh tâm lý phân vân của giới đầu tư trong tuần. Hiện tại, xu hướng tăng/giảm chưa thực sự rõ ràng trong ngắn hạn, nên chúng ta cần kiên nhẫn chờ thêm tín hiệu xác nhận. Tuy nhiên, quan điểm của chúng tôi có xác suất nghiêng về điều chỉnh cao hơn. Chúng tôi kỳ vọng Vn-index sẽ test ngưỡng tâm lý 1.400 điểm, thậm chí có thể sụt giảm về ngưỡng hỗ trợ (1.375 – 1.380) điểm rồi sau đó sẽ bật tăng trở lại.



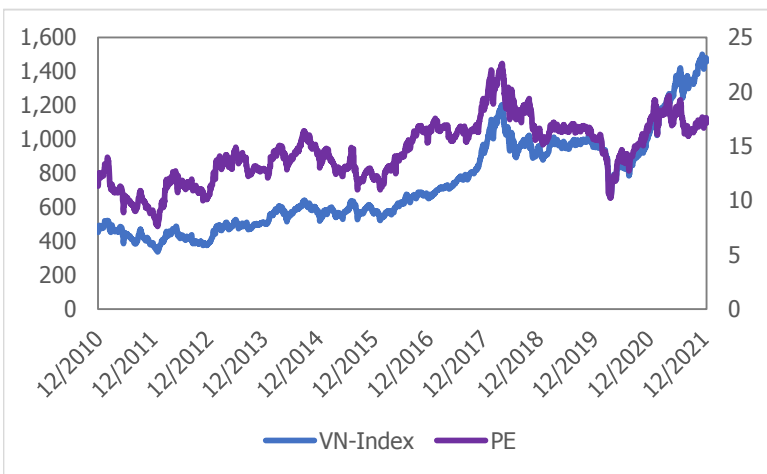
Giao dịch tự doanh và khối ngoại 10 phiên gần nhất (tỷ)



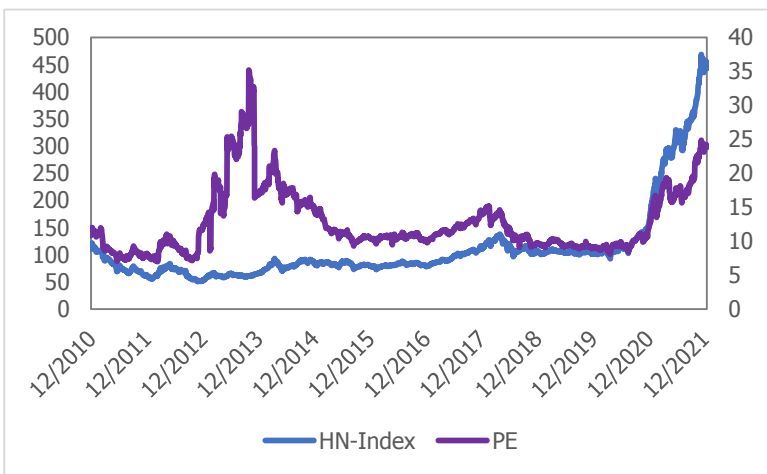
Giá trị lũy kế tự doanh và khối ngoại từ đầu năm (tỷ)



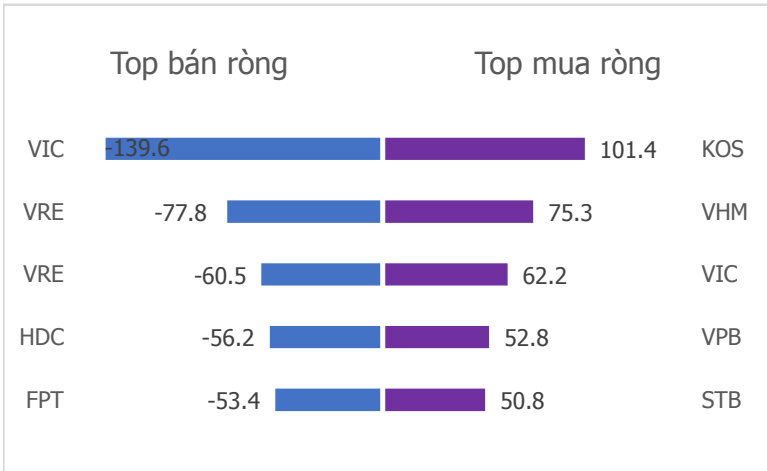
VN Index - PE lịch sử



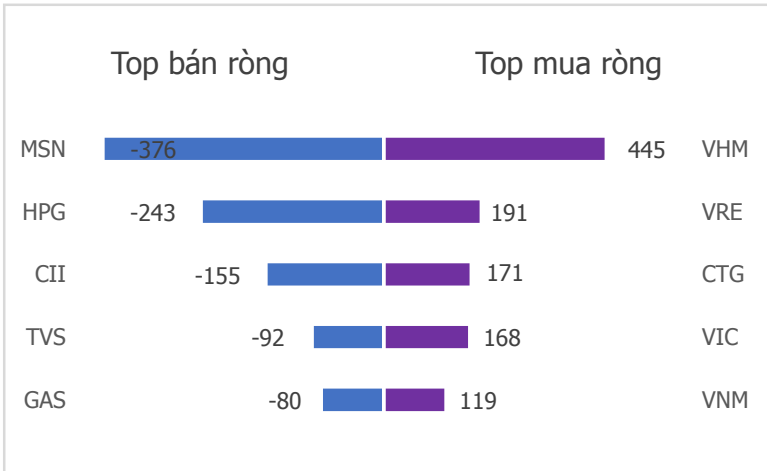
HNX Index - PE lịch sử



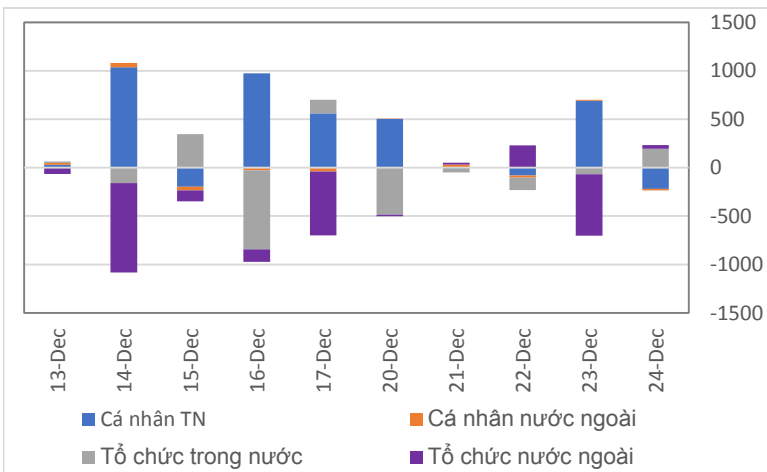
Top mua bán ròng tự doanh 5 phiên gần nhất (tỷ)



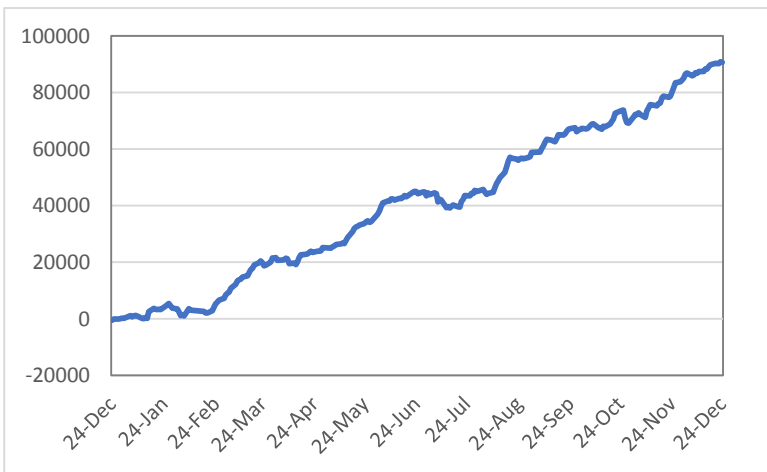
Top mua bán ròng khối ngoại 5 phiên gần nhất (tỷ)



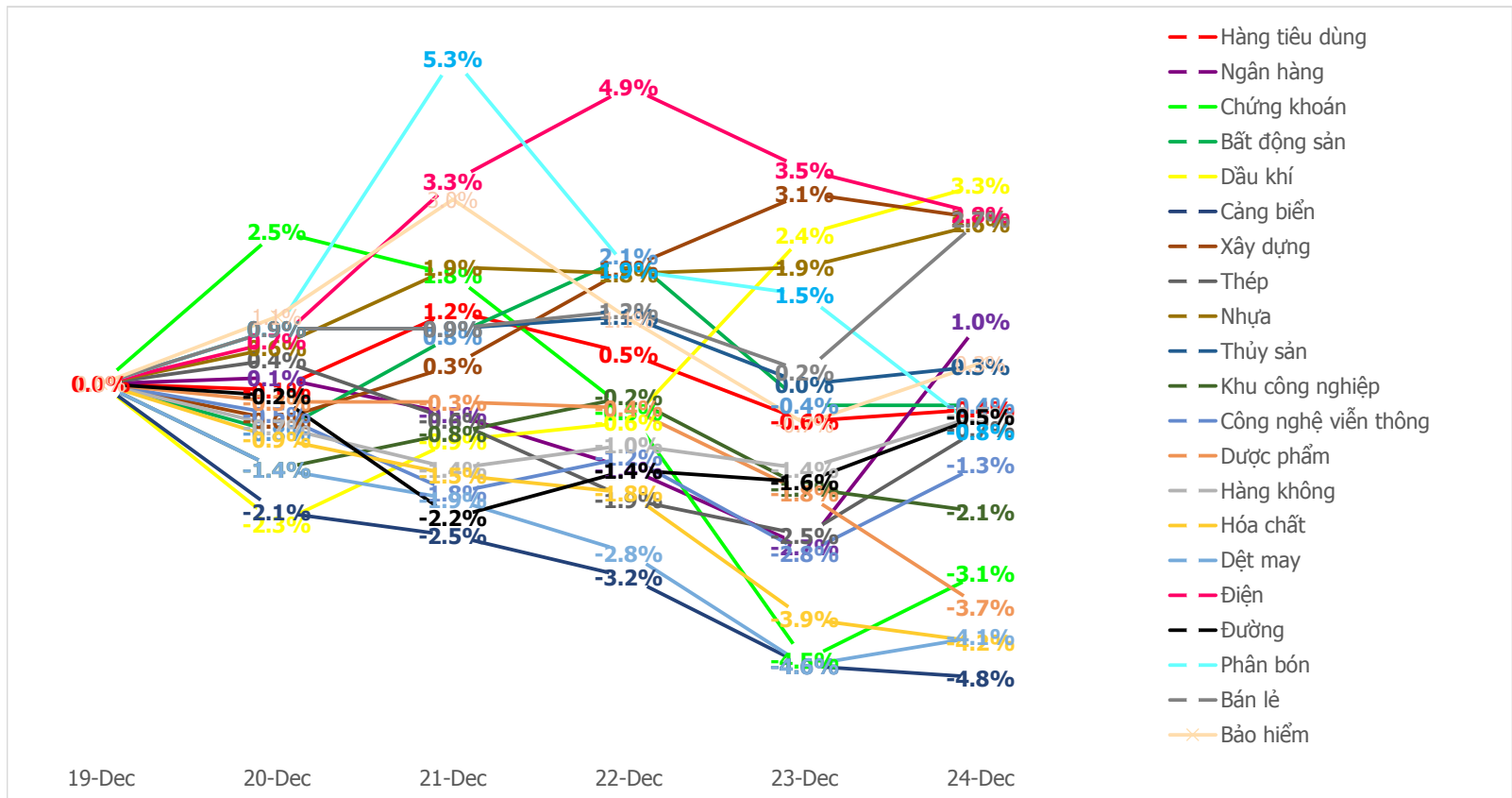
Giao dịch theo nhà đầu tư 10 phiên gần nhất (tỷ)



Giao dịch nhà đầu tư cá nhân trong nước lũy kế (tỷ)



Diễn biến giao dịch theo nhóm ngành 5 phiên gần nhất



Khuyến nghị theo phân tích kỹ thuật

Danh mục khuyến nghị đầu tư của CSI

Mã	Tên doanh nghiệp	Vốn hóa (tỷ)	Đóng cửa	Giá KN	Ngày KN	Trạng thái	Lợi nhuận	Link
HDG	Tập đoàn Hà Đô	11,847	65,500	49,400	11/08/2021	Nắm giữ	32.6%	Xem
FPT	Công ty cổ phần FPT	84,576	93,800	92,100	22/07/2021	Nắm giữ	1.8%	Xem
VPB	NH Việt Nam Thịnh Vượng	144,033	34,250	34,200	31/08/2021	Nắm giữ	0.1%	Xem
TPB	Ngân hàng Tiên Phong	58,050	39,250	33,000	22/07/2021	Nắm giữ	18.9%	Xem
TCB	Ngân hàng Kỹ Thương	166,242	48,900	50,900	25/06/2021	Nắm giữ	-3.9%	Xem
LHG	CTCP Long Hậu	2,361	48,200	39,000	15/06/2021	Đã bán	24.4%	Xem
MSB	Ngân hàng Hàng Hải	40,250	27,100	17,800	13/05/2021	Nắm giữ	52.2%	Xem
SED	Giáo dục Phương Nam	210	22,700	17,700	12/05/2021	Nắm giữ	28.2%	Xem
HND	Nhiệt điện Hải Phòng	9,713	19,116	20,450	04/05/2021	Nắm giữ	-6.5%	Xem

LIÊN HỆ TRUNG TÂM NGHIÊN CỨU CSI: csi.research@vncsi.com.vn

Tel: (+84) 24 3926 0099 (109)

Người thực hiện: Lê Văn Thành

Chuyên viên Phân tích Kinh tế Vĩ mô và Thị trường Chứng khoán

Email: thanhlv@vncsi.com.vn

Hệ Thống Khuyến Nghị: Hệ thống khuyến nghị của CTCP Chứng khoán Kiến Thiết Việt Nam (CSI) được xây dựng dựa trên mức chênh lệch của giá mục tiêu 12 tháng và giá cổ phiếu trên thị trường tại thời điểm đánh giá.

Xếp hạng	Khi (giá mục tiêu – giá hiện tại)/giá hiện tại
MUA	>=20%
KHẢ QUAN	Từ 10% đến 20%
PHÙ HỢP THỊ TRƯỜNG	Từ -10% đến +10%
KÉM KHẢ QUAN	Từ -10% đến - 20%
BÁN	<= -20%

Tuyên bố miễn trách nhiệm: Bản quyền thuộc về Công ty Cổ phần Chứng khoán Kiến Thiết Việt Nam (CSI), Những thông tin sử dụng trong báo cáo được thu thập từ những nguồn đáng tin cậy và CSI không chịu trách nhiệm về tính chính xác của chúng, Quan điểm thể hiện trong báo cáo này là của (các) tác giả và không nhất thiết liên hệ với quan điểm chính thức của CSI, Không một thông tin cũng như ý kiến nào được viết ra nhằm mục đích quảng cáo hay khuyến nghị mua/bán bất kỳ chứng khoán nào, Báo cáo này không được phép sao chép, tái bản bởi bất kỳ cá nhân hoặc tổ chức nào khi chưa được phép của CSI.

TRỤ SỞ CSI

Tầng 11 Tòa Nhà Diamond Flower, số 48 Lê Văn Lương, Phường Nhân Chính, Quận Thanh Xuân, Hà Nội
ĐT: + 84 24 3926 0099 Webiste: <https://www.vncsi.com.vn>